



## ІНФОРМАЦІЙНА ДОВІДКА ЩОДО РОЗРАХУНКУ ОБСЯГУ ОСВІТНЬОЇ СУБВЕНЦІЇ НА 2024 РІК

### ШИШАЦЬКА ТГ

#### Базова інформація про засновника:

Засновник	Шишацька селищна територіальна громада		
Код бюджету	1651200000		
Область	Полтавська	Фактична наповнюваність класів	12,5
Тип	Селищна ТГ	Розрахункова наповнюваність класів	12,5
Площа (км <sup>2</sup> )	771,9	Щільність учнів (учнів на км <sup>2</sup> )	2,1
Населення (осіб, 2022)	18 468	Сільське населення (%)	76,7
Сільське населення (осіб, 2022)	14 172		

#### Підсумки розподілу субвенції на 2024 рік:

	К-ть учнів (факт)	К-ть класів (факт)	Сума (тис. грн)	На учня (грн)	На клас (грн)
Учні комунальних ЗЗСО, з них у гірських населених пунктах	1 586 0	127	54 689,9	34 483	430 629
у тому числі поділ класів на групи			783,8		
Учні спеціальних ЗЗСО (класів) з них у гірських населених пунктах	0 0	0	0,0		
у тому числі поділ класів на групи			0,0		
Учні НРЦ, з них у гірських населених пунктах	0 0	35	0,0		
Учні класів з вечірньою формою	0	0	0,0		
Вихованці інтернатів	0		0,0		
Вихованці спеціальних інтернатів	0		0,0		
Вихованці НРЦ	0		0,0		
Асистенти в інклюзивних класах	33	28	5 021,7	152 173	179 347
Учні ЗП(П-Т)О	0	0	0,0		
Студенти ЗФПО і коледжів	0				
Інклюзивно-ресурсні центри	0 ІРЦ		0,0		
Учні приватних ЗЗСО	0	0	0,0		
Простій: немає вчителів на простой			0,0		
Простій: немає ІРЦ на простой			0,0		
<b>Шишацька ТГ</b>	<b>1 586</b>	<b>162</b>	<b>59 711,6</b>		

**Детальний розрахунок обсягу освітньої субвенції для Шишацької селищної територіальної громади**

**Коефіцієнти, що застосовуються для Шишацької селищної територіальної громади**

Розрахунок наповнюваність класів	12,5
Коефіцієнт Кіпп для денних ЗЗСО	0,480
Розподіл на одного учня для педагогічних працівників, які не проводять уроки (денні ЗЗСО), грн	5 525
Коефіцієнт Кіпп для вечірньої форми здобуття освіти	0,480
Розподіл на одного учня для педагогічних працівників, які не проводять уроки (вечірні ЗЗСО), грн	5 525
Коефіцієнт поділу класів на групи при вивченні окремих предметів для учнів групи І	1,017
Коефіцієнт поділу класів на групи при вивченні окремих предметів для учнів групи ІІ	1,047
Коефіцієнт скорочення	0,89

**Коефіцієнти та нормативи для всіх засновників шкіл**

Норматив бюджетної забезпеченості (грн)	11 510,4
Річна заробітна плата вчителів з нарахуваннями (тис. грн)	247,7
Річна заробітна плата асистентів вчителів з нарахуваннями (тис. грн)	217,0
Річна заробітна плата педагогічних працівників ІРЦ з нарахуваннями (тис. грн)	288,4
Річна заробітна плата педагогічних працівників на простоті (тис. грн)	128,0
Сума для ІРЦ (тис. грн)	2 350,3
Сума для ІРЦ на простоті (тис. грн)	1 272,9
Розрахунок наповнюваність спеціальних класів (також приватних НРЦ)	9
Розрахунок наповнюваність класів НРЦ	6
Коефіцієнт Кіпп для приватних ЗЗСО, грн	0,23

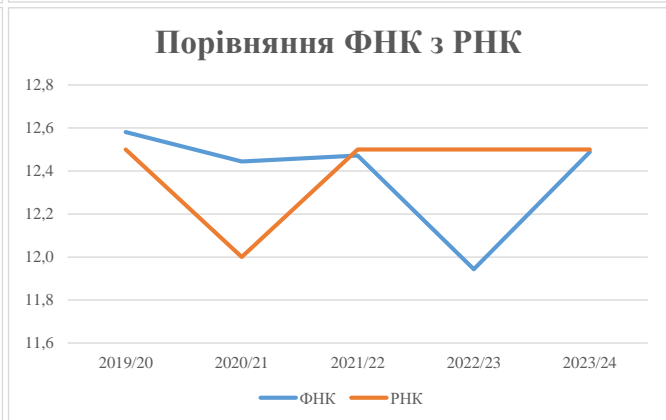
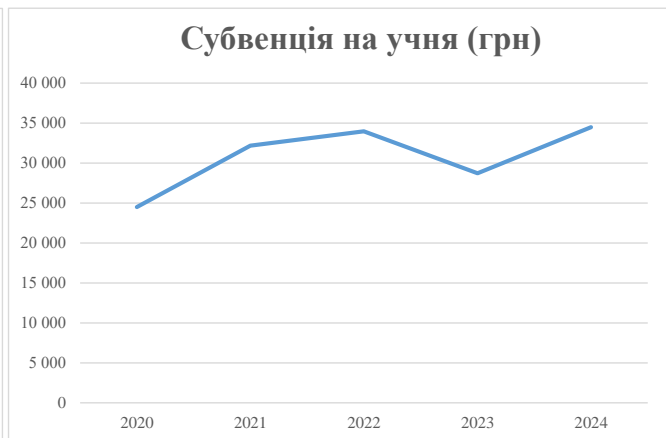
Рівень освіти/ Тип закладу	К-ть учнів	З них учнів гірських населених пунктах	Фактична к-ть класів	Розра- хункова напов- нюваність класу (групи)	Розра- хункова к-ть класів (груп)	К-ть годин навчального плану	К-ть необхідних годин у тиждень	К-ть ставок	Зарплати вчителів, тис. грн	Розподіл на одного учня, для педагогічних працівників, які не проводять уроки, грн	Зарплата педагогічного персоналу, що не проводить уроки, тис. грн	Зарплата разом (без надбавки за гірську місцевість, без поділу на групи), тис. грн	Коефіцієнт поділу класів на групи	К-ть ставок вчителів для поділу класів на групи	Зарплата персоналу, що проводить уроки у групах при поділі класів, тис. грн	Зарплата педагогічного персоналу разом (без надбавки за гірську місцевість), тис. грн	Відсоток учнів гірських ЗЗСО	Надбавка для гірської місцевості	Субвенція всього після застосування коефіцієнта 0,89, тис. грн	
Назва колонки	А	Б	В	Г	Г	Д	Е	Є	Ж	З	И	І	І	Й	К	Л	М	Н	О	
Як розраховано	АКОМ	АКОМ	АКОМ	Формула	А / Г	Формула	Г * Д	Е / 18	Є * 247,72	Формула	А * 3 / 1000	Ж + И	Формула - І	Є (сума ставок) * І	Й * 247,72	І (сума зарплат) + К	Б / А (сума учнів)	0,25 * М * Л	(Л+Н) * 0,89	
<b>Учні комунальних ЗЗСО</b>																				
Початкова (1-4)	646		54	12,5	52	23	1 196	66,4	16 460	5 525	3 569	20 029								
Базова (5-9)	727	0	57	12,5	59	32,7	1 929	107,2	26 552	5 525	4 017	30 569	0,017	3,6	881	61 449			54 689,9	
Старша (10-11)	213		16	12,5	18	35,5	639	35,5	8 794	5 525	1 177	9 971								
Простий вчителів	0																			0,0
<b>Учні спеціальних класів, спеціальних шкіл</b>																				
Початкова (1-4)	0		0	9	0	36														
Базова (5-9)	0	0	0	9	0	36							0,047	0,0	0	0				0,0
Старша (10-11)	0		0	9	0	36														
<b>Учні навчально-реабілітаційних центрів</b>																				
Початкова (1-4)	0		0	6	0	36				5 525										
Базова (5-9)	0	0	0	6	0	36				5 525			0,047	0,0	0	0				0,0
Старша (10-11)	0		0	6	0	36				5 525										
<b>Учні, які проживають в пансіонах (кількість ставок = кількість груп * 2)</b>																				
Загальні пансіони	0	0		20	0															0,0
Спеціальні пансіони	0	0		9	0															0,0
НРЦ	0	0		6	0															0,0
<b>Інклюзивні класи</b>																				
Інклюзивна	33	0	28		26			26,0	5 642			5 642						0,0%	0	5 021,7
<b>Учні класів з вечірньою формою здобуття освіти</b>																				
Вечірня форма	0	0	0	16		23														0,0
<b>Заклади професійної (професійно-технічної) освіти</b>																				
ПТНЗ	0	0	0	26																0,0
<b>Разом</b>	<b>1 586</b>		<b>127</b>		<b>129</b>			<b>3 764</b>	<b>235,1</b>	<b>57 448</b>		<b>8 763</b>	<b>66 211</b>							<b>59 711,6</b>

## Історичні дані щодо учнів комунальних ЗЗСО Шишацької селищної територіальної громади

Фактичні значення за навчальні роки	2019/20	2020/21	2021/22	2022/23	2023/24
Кількість учнів ЗЗСО	1 321	1 568	1 559	1 576	1 586
ФНК	12,6	12,4	12,5	11,9	12,5
РНК	12,5	12,0	12,5	12,5	12,5
Кількість ЗЗСО	14	14	14	12	12
Середня наповнюваність ЗЗСО	94	112	111	131	132

Дані за бюджетні роки	2020	2021	2022	2023	2024
Обсяг субвенції (тис. грн)	32 355,8	50 451,3	52 972,0	45 243,4	54 689,9
Субвенція на учня (грн)	24 493	32 176	33 978	28 708	34 483

Зміна за роками	2020/21	2021/22	2022/23	2023/24
Учні (%)	18,7%	-0,6%	1,1%	0,6%
Субвенція (%)	55,9%	5,0%	-14,6%	20,9%
Субвенція на учня (%)	31,4%	5,6%	-15,5%	20,1%
ФНК	-0,14	0,03	-0,53	0,55



## Мережа ЗЗСО Шишацької селищної територіальної громади

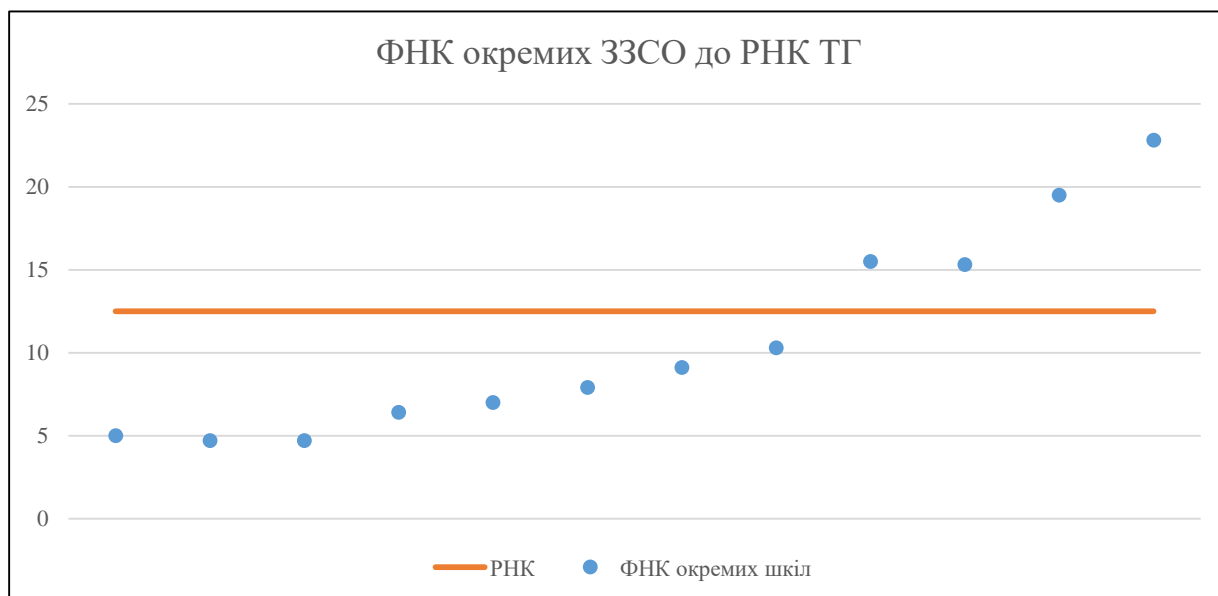
	ЗЗСО		Учні		ФНК
	кількість	відсоток	кількість	відсоток	кількість
Звичайний ЗЗСО	8	66,7%	760	47,9%	10,0
Опорний ЗЗСО	2	16,7%	728	45,9%	21,4
Філія ЗЗСО	2	16,7%	98	6,2%	5,8
Загалом	12	100,0%	1 586	100,0%	12,5

Філії на один опорний ЗЗСО 

1,0
-----

	ЗЗСО		Учні		ФНК
	кількість	відсоток	кількість	відсоток	кількість
<b>ЗЗСО крім спеціальних та НРЦ</b>					
ЗЗСО з ФНК більш ніж 13,5 (РНК + 1)	4	33,3%	1 083	68,3%	19,0
ЗЗСО з ФНК від 11,5 до 13,5					
ЗЗСО з ФНК менш ніж 11,5 (РНК - 1)	8	66,7%	503	31,7%	7,2
ЗЗСО без класів					
Загалом (крім спеціальних та НРЦ)	12	100,0%	1 586	100,0%	12,5

	ЗЗСО		Учні		ФНК
	кількість	відсоток	кількість	відсоток	кількість
Менше 20 учнів					
Від 20 до 50 учнів	3	25,0%	104	6,6%	4,7
Від 50 до 100 учнів	3	25,0%	186	11,7%	7,2
Від 100 до 200 учнів	4	33,3%	568	35,8%	12,6
Від 200 до 300 учнів	1	8,3%	273	17,2%	19,5
Від 300 до 400 учнів					
Від 400 до 600 учнів	1	8,3%	455	28,7%	22,8
Від 600 до 800 учнів					
Від 800 до 1000 учнів					
Від 1000 до 1500 учнів					
Більше 1500 учнів					
Загалом	12	100,0%	1 586	100,0%	12,5



На графіку школи упорядковані за збільшенням наповнюваності

**Перелік закладів загальної середньої освіти Шишацької селищної територіальної громади**  
**РНК = 12,5, ФНК = 12,48**

↑	ЗЗСО з ФНК більш ніж 13,5 (РНК + 1)
↔	ЗЗСО з ФНК від 11,5 до 13,5
↓	ЗЗСО з ФНК менш ніж 11,5 (РНК - 1)
—	ЗЗСО без класів

ІД в АІКОМ	Назва ЗЗСО	Факт. ступінь	Статус	ІД в АІКОМ опорного ЗЗСО	Кількість учнів	з них за індивід. формою	Кількість класів	ФНК	
20879	Шишацький ліцей ім.В.І. Вернадського	І-ІІІ	Опорна		455	33	20	22,8	↑
20880	ОЗ "Яреськівська ЗОШ І-ІІІ ст.ім.Ф.П.Борідька"	І-ІІІ	Опорна		273	16	14	19,5	↑
20877	Сагайдацький НВК	І-ІІІ			171	3	11	15,5	↑
20870	Воскобійницька загальноосвітня школа	І-ІІІ			184		12	15,3	↑
20875	Михайликівський навчально-виховний комплекс	І-ІІІ			113	1	11	10,3	↓
20871	Гоголівська загальноосвітня школа	І-ІІІ			100	16	11	9,1	↓
20868	Великобузівський НВК	І-ІІІ			79	3	10	7,9	↓
20869	Великоперевізька філія	І-ІІ	Філія	20879	56	4	8	7	↓
20872	Жоржівська ЗОШ	І-ІІІ			51	13	8	6,4	↓
22165	Федунська початкова школа	І			20		4	5	↓
20874	Ковердинобалківська філія І-ІІ ступенів	І-ІІ	Філія	20879	42	1	9	4,7	↓
20876	Пришибський НВК	І-ІІ			42	3	9	4,7	↓