



ІНФОРМАЦІЙНА ДОВІДКА ЩОДО РОЗРАХУНКУ ОБСЯГУ ОСВІТНЬОЇ СУБВЕНЦІЇ НА 2024 РІК

СЕМЕНІВСЬКА ТГ

Базова інформація про засновника:

Засновник	Семенівська селищна територіальна громада		
Код бюджету	1651000000		
Область	Полтавська	Фактична наповнюваність класів	11,9
Тип	Селищна ТГ	Розрахункова наповнюваність класів	13,0
Площа (км ²)	801,7	Щільність учнів (учнів на км ²)	1,8
Населення (осіб, 2022)	17 459	Сільське населення (%)	66,2
Сільське населення (осіб, 2022)	11 561		

Підсумки розподілу субвенції на 2024 рік:

	К-ть учнів (факт)	К-ть класів (факт)	Сума (тис. грн)	На учня (грн)	На клас (грн)
Учні комунальних ЗЗСО,	1 449	122	49 190,5	33 948	403 201
з них у гірських населених пунктах	0				
у тому числі поділ класів на групи			703,2		
Учні спеціальних ЗЗСО (класів)	0	0	0,0		
з них у гірських населених пунктах	0				
у тому числі поділ класів на групи			0,0		
Учні НРЦ,	0	35	0,0		
з них у гірських населених пунктах	0				
Учні класів з вечірньою формою	0	0	0,0		
Вихованці інтернатів	0		0,0		
Вихованці спеціальних інтернатів	0		0,0		
Вихованці НРЦ	0		0,0		
Асистенти в інклюзивних класах	10	9	1 738,3	173 829	193 143
Учні ЗП(П-Т)О	0	0	0,0		
Студенти ЗФПО і коледжів	0				
Інклюзивно-ресурсні центри	0 ІРЦ		0,0		
Учні приватних ЗЗСО	0	0	0,0		
Простій: немає вчителів на простої			0,0		
Простій: немає ІРЦ на простої			0,0		
Семенівська ТГ	1 449	157	50 928,8		

Детальний розрахунок обсягу освітньої субвенції для Семенівської селищної територіальної громади

Коефіцієнти, що застосовуються для Семенівської селищної територіальної громади

Розрахунок наповнюваність класів	13,0
Коефіцієнт Кіпп для денних ЗЗСО	0,480
Розподіл на одного учня для педагогічних працівників, які не проводять уроки (денні ЗЗСО), грн	5 525
Коефіцієнт Кіпп для вечірньої форми здобуття освіти	0,480
Розподіл на одного учня для педагогічних працівників, які не проводять уроки (вечірні ЗЗСО), грн	5 525
Коефіцієнт поділу класів на групи при вивченні окремих предметів для учнів групи І	1,017
Коефіцієнт поділу класів на групи при вивченні окремих предметів для учнів групи ІІ	1,047
Коефіцієнт скорочення	0,89

Коефіцієнти та нормативи для всіх засновників шкіл

Норматив бюджетної забезпеченості (грн)	11 510,4
Річна заробітна плата вчителів з нарахуваннями (тис. грн)	247,7
Річна заробітна плата асистентів вчителів з нарахуваннями (тис. грн)	217,0
Річна заробітна плата педагогічних працівників ІРЦ з нарахуваннями (тис. грн)	288,4
Річна заробітна плата педагогічних працівників на простоті (тис. грн)	128,0
Сума для ІРЦ (тис. грн)	2 350,3
Сума для ІРЦ на простоті (тис. грн)	1 272,9
Розрахунок наповнюваність спеціальних класів (також приватних НРЦ)	9
Розрахунок наповнюваність класів НРЦ	6
Коефіцієнт Кіпп для приватних ЗЗСО, грн	0,23

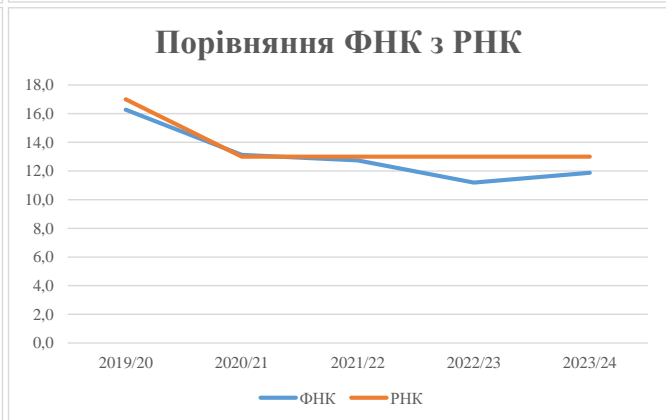
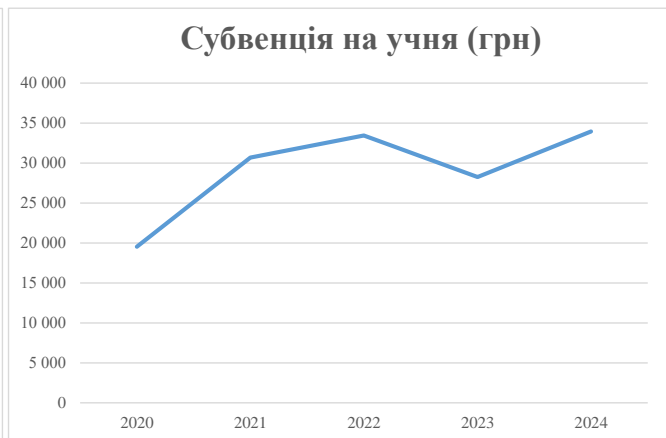
Рівень освіти/ Тип закладу	К-ть учнів	З них учнів гірських населених пунктах	Фактична к-ть класів	Розра- хункова напов- нюваність класу (групи)	Розра- хункова к-ть класів (груп)	К-ть годин навчального плану	К-ть необхідних годин у тиждень	К-ть ставок	Зарплати вчителів, тис. грн	Розподіл на одного учня, для педагогічних працівників, які не проводять уроки, грн	Зарплата педагогічного персоналу, що не проводить уроки, тис. грн	Зарплата разом (без надбавки за гірську місцевість, без поділу на групи), тис. грн	Коефіцієнт поділу класів на групи	К-ть ставок поділу класів на групи	Зарплата персоналу, що проводить уроки у групах при поділі класів, тис. грн	Зарплата педагогічного персоналу разом (без надбавки за гірську місцевість), тис. грн	Відсоток учнів гірських ЗЗСО	Надбавка для гірської місцевості	Субвенція всього після застосування коефіцієнта 0,89, тис. грн
Назва колонки	А	Б	В	Г	Г	Д	Е	Є	Ж	З	И	І	І	Й	К	Л	М	Н	О
Як розраховано	АКОМ	АКОМ	АКОМ	Формула	А / Г	Формула	Г * Д	Е / 18	Є * 247,72	Формула	А * 3 / 1000	Ж + И	Формула - І	Є (сума ставок) * І	Й * 247,72	І (сума зарплат) / К	Б / А (сума учнів)	0,25 * М * Л	(Л+Н) * 0,89
Учні комунальних ЗЗСО																			
Початкова (1-4)	482		45	13,0	38	23	874	48,6	12 028	5 525	2 663	14 691							
Базова (5-9)	740	0	59	13,0	57	32,7	1 864	103,6	25 652	5 525	4 088	29 740	0,017	3,2	790	55 270			49 190,5
Старша (10-11)	227		18	13,0	18	35,5	639	35,5	8 794	5 525	1 254	10 048							
Простий вчителів	0																		0,0
Учні спеціальних класів, спеціальних шкіл																			
Початкова (1-4)	0		0	9	0	36													
Базова (5-9)	0	0	0	9	0	36							0,047	0,0	0	0			0,0
Старша (10-11)	0		0	9	0	36													
Учні навчально-реабілітаційних центрів																			
Початкова (1-4)	0		0	6	0	36				5 525									
Базова (5-9)	0	0	0	6	0	36				5 525			0,047	0,0	0	0			0,0
Старша (10-11)	0		0	6	0	36				5 525									
Учні, які проживають в пансіонах (кількість ставок = кількість груп * 2)																			
Загальні пансіони	0	0		20	0														0,0
Спеціальні пансіони	0	0		9	0														0,0
НРЦ	0	0		6	0														0,0
Інклюзивні класи																			
Інклюзивна	10	0	9		9			9,0	1 953			1 953					0,0%	0	1 738,3
Учні класів з вечірньою формою здобуття освіти																			
Вечірня форма	0	0	0	16		23													0,0
Заклади професійної (професійно-технічної) освіти																			
ПТНЗ	0	0	0	26															0,0
Разом	1 449		122		113		3 377	196,6	48 428		8 006	56 433							50 928,8

Історичні дані щодо учнів комунальних ЗЗСО Семенівської селищної територіальної громади

Фактичні значення за навчальні роки	2019/20	2020/21	2021/22	2022/23	2023/24
Кількість учнів ЗЗСО	1 058	1 561	1 555	1 410	1 449
ФНК	16,3	13,1	12,7	11,2	11,9
РНК	17,0	13,0	13,0	13,0	13,0
Кількість ЗЗСО	13	13	13	13	10
Середня наповнюваність ЗЗСО	81	120	120	108	145

Дані за бюджетні роки	2020	2021	2022	2023	2024
Обсяг субвенції (тис. грн)	20 660,9	47 891,0	52 019,2	39 813,7	49 190,5
Субвенція на учня (грн)	19 528	30 680	33 453	28 247	33 948

Зміна за роками	2020/21	2021/22	2022/23	2023/24
Учні (%)	47,5%	-0,4%	-9,4%	2,8%
Субвенція (%)	131,8%	8,6%	-23,5%	23,6%
Субвенція на учня (%)	57,1%	9,0%	-15,6%	20,2%
ФНК	-3,16	-0,37	-1,56	0,69



Мережа ЗЗСО Семенівської селищної територіальної громади

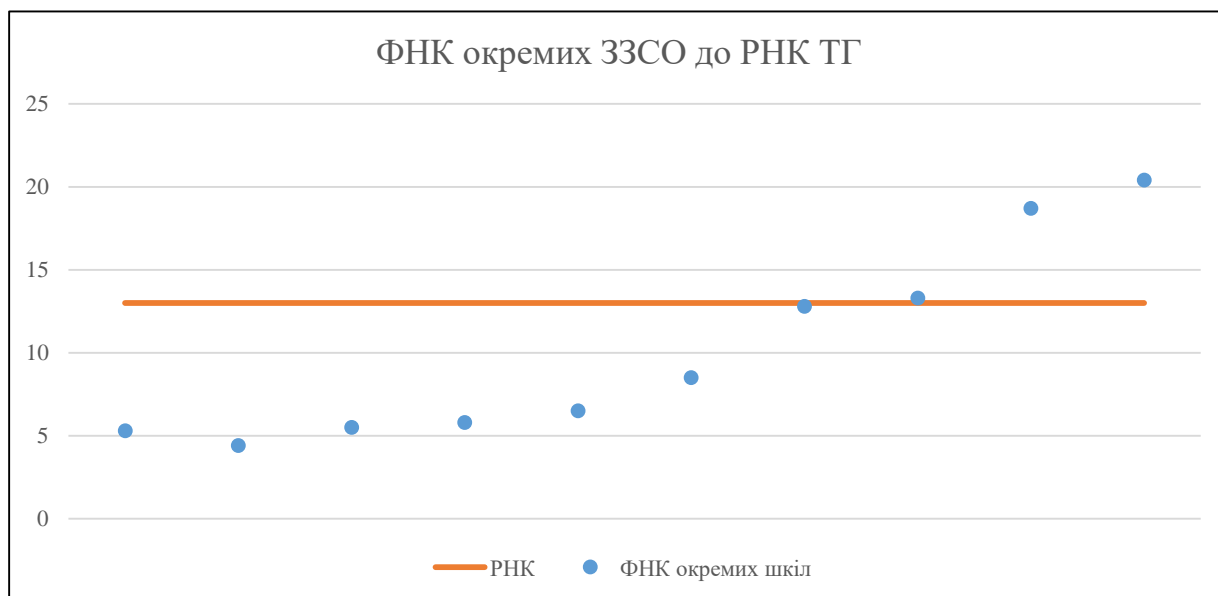
	ЗЗСО		Учні		ФНК
	кількість	відсоток	кількість	відсоток	кількість
Звичайний ЗЗСО	8	80,0%	644	44,4%	8,0
Опорний ЗЗСО	2	20,0%	805	55,6%	19,6
Філія ЗЗСО					
Загалом	10	100,0%	1 449	100,0%	11,9

Філії на один опорний ЗЗСО

0,0

	ЗЗСО		Учні		ФНК
	кількість	відсоток	кількість	відсоток	кількість
ЗЗСО крім спеціальних та НРЦ					
ЗЗСО з ФНК більш ніж 14 (РНК + 1)	2	20,0%	805	55,6%	19,6
ЗЗСО з ФНК від 12 до 14	2	20,0%	287	19,8%	13,0
ЗЗСО з ФНК менш ніж 12 (РНК - 1)	6	60,0%	357	24,6%	6,1
ЗЗСО без класів					
Загалом (крім спеціальних та НРЦ)	10	100,0%	1 449	100,0%	11,9

	ЗЗСО		Учні		ФНК
	кількість	відсоток	кількість	відсоток	кількість
Менше 20 учнів					
Від 20 до 50 учнів	2	20,0%	77	5,3%	4,8
Від 50 до 100 учнів	4	40,0%	280	19,3%	6,5
Від 100 до 200 учнів	2	20,0%	287	19,8%	13,0
Від 200 до 300 учнів					
Від 300 до 400 учнів	1	10,0%	356	24,6%	18,7
Від 400 до 600 учнів	1	10,0%	449	31,0%	20,4
Від 600 до 800 учнів					
Від 800 до 1000 учнів					
Від 1000 до 1500 учнів					
Більше 1500 учнів					
Загалом	10	100,0%	1 449	100,0%	11,9



На графіку школи упорядковані за збільшенням наповнюваності

Перелік закладів загальної середньої освіти Семенівської селищної територіальної громади
РНК = 13, ФНК = 11,87

↑	ЗЗСО з ФНК більш ніж 14 (РНК + 1)
↔	ЗЗСО з ФНК від 12 до 14
↓	ЗЗСО з ФНК менш ніж 12 (РНК - 1)
—	ЗЗСО без класів

ID в АІКОМ	Назва ЗЗСО	Факт. ступінь	Статус	ID в АІКОМ опорного ЗЗСО	Кількість учнів	з них за індивід. формою	Кількість класів	ФНК	
20801	Семенівський ліцей №1 ім. М.М. Хорунжого	I-III	Опорна		449	9	22	20,4	↑
20802	Семенівський ліцей №2 Семенівської селищної ради	I-III	Опорна		356	11	19	18,7	↑
20806	Устимівський ліцей	I-III			146	2	11	13,3	↔
20785	Веселоподільський ліцей	I-III			141	4	11	12,8	↔
20791	Криворудський ліцей	I-III			85	6	10	8,5	↓
20779	Біляківський ліцей	I-III			71	1	11	6,5	↓
20789	Заїчинський ліцей Семенівської селищної ради	I-III			64	14	11	5,8	↓
20780	Богданівський ліцей Семенівської селищної ради	I-III			60	10	11	5,5	↓
20797	Очеретуватська гімназія Семенівської селищної ради	I-II			37	2	7	5,3	↓
20782	Василівська гімназія Семенівської селищної ради	I-II			40	16	9	4,4	↓