



ІНФОРМАЦІЙНА ДОВІДКА ЩОДО РОЗРАХУНКУ ОБСЯГУ ОСВІТНЬОЇ СУБВЕНЦІЇ НА 2024 РІК

РОМОДАНІВСЬКА ТГ

Базова інформація про засновника:

Засновник	Ромоданівська селищна територіальна громада		
Код бюджету	1655300000		
Область	Полтавська	Фактична наповнюваність класів	16,6
Тип	Селищна ТГ	Розрахункова наповнюваність класів	18,0
Площа (км ²)	96,9	Щільність учнів (учнів на км ²)	4,1
Населення (осіб, 2022)	4 904	Сільське населення (%)	44,9
Сільське населення (осіб, 2022)	2 203		

Підсумки розподілу субвенції на 2024 рік:

	К-ть учнів (факт)	К-ть класів (факт)	Сума (тис. грн)	На учня (грн)	На клас (грн)
Учні комунальних ЗЗСО,	399	24	10 671,7	26 746	444 654
з них у гірських населених пунктах	0				
у тому числі поділ класів на групи			149,0		
Учні спеціальних ЗЗСО (класів)	0	0	0,0		
з них у гірських населених пунктах	0				
у тому числі поділ класів на групи			0,0		
Учні НРЦ,	0	35	0,0		
з них у гірських населених пунктах	0				
Учні класів з вечірньою формою	0	0	0,0		
Вихованці інтернатів	0		0,0		
Вихованці спеціальних інтернатів	0		0,0		
Вихованці НРЦ	0		0,0		
Асистенти в інклюзивних класах	8	6	965,7	120 714	160 952
Учні ЗП(П-Т)О	0	0	0,0		
Студенти ЗФПО і коледжів	0				
Інклюзивно-ресурсні центри	0 ІРЦ		0,0		
Учні приватних ЗЗСО	0	0	0,0		
Простій: немає вчителів на простой			0,0		
Простій: немає ІРЦ на простой			0,0		
Ромоданівська ТГ	399	59	11 637,4		

Детальний розрахунок обсягу освітньої субвенції для Ромоданівської селищної територіальної громади

Коефіцієнти, що застосовуються для Ромоданівської селищної територіальної громади

Розрахункова наповнюваність класів	18,0
Коефіцієнт Кіпп для денних ЗЗСО	0,430
Розподіл на одного учня для педагогічних працівників, які не проводять уроки (денні ЗЗСО), грн	4 949
Коефіцієнт Кіпп для вечірньої форми здобуття освіти	0,430
Розподіл на одного учня для педагогічних працівників, які не проводять уроки (вечірні ЗЗСО), грн	4 949
Коефіцієнт поділу класів на групи при вивченні окремих предметів для учнів групи І	1,017
Коефіцієнт поділу класів на групи при вивченні окремих предметів для учнів групи ІІ	1,047
Коефіцієнт скорочення	0,89

Коефіцієнти та нормативи для всіх засновників шкіл

Норматив бюджетної забезпеченості (грн)	11 510,4
Річна заробітна плата вчителів з нарахуваннями (тис. грн)	247,7
Річна заробітна плата асистентів вчителів з нарахуваннями (тис. грн)	217,0
Річна заробітна плата педагогічних працівників ІРЦ з нарахуваннями (тис. грн)	288,4
Річна заробітна плата педагогічних працівників на простій (тис. грн)	128,0
Сума для ІРЦ (тис. грн)	2 350,3
Сума для ІРЦ на простій (тис. грн)	1 272,9
Розрахункова наповнюваність спеціальних класів (також приватних НРЦ)	9
Розрахункова наповнюваність класів НРЦ	6
Коефіцієнт Кіпп для приватних ЗЗСО, грн	0,23

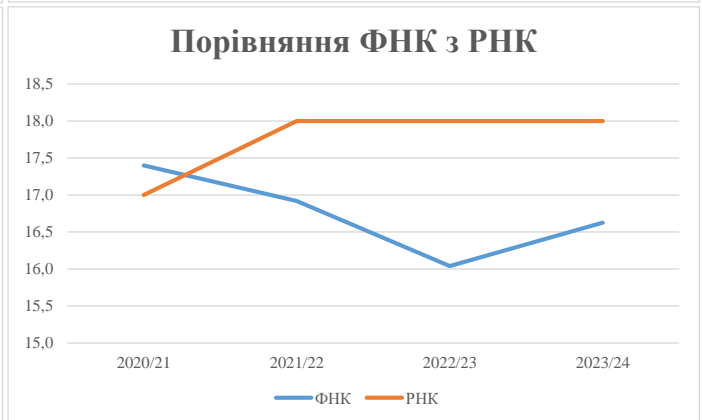
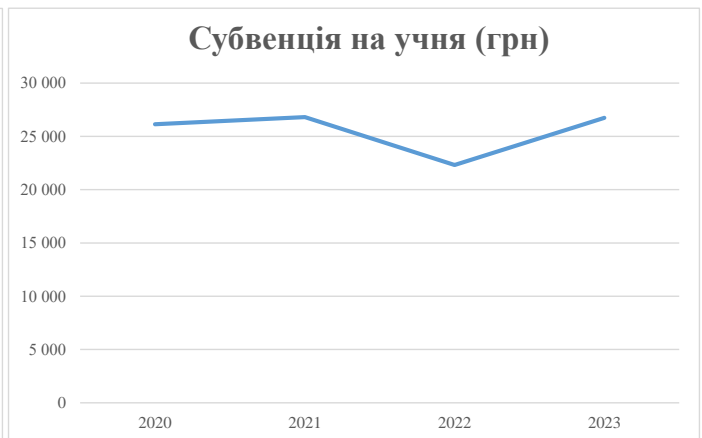
Рівень освіти/ Тип закладу	К-ть учнів	З них учнів гірських населених пунктах	Фактична к-ть класів	Розра- хункова напов- нюваність класу (групи)	Розра- хункова к-ть класів (груп)	К-ть годин навчального плану	К-ть необхідних годин у тиждень	К-ть ставок	Зарплати вчителів, тис. грн	Розподіл на одного учня, для педагогічних працівників, які не проводять уроки, грн	Зарплата педагогічного персоналу, що не проводить уроки, тис. грн	Зарплата разом (без надбавки за гірську місцевість, без поділу на групи), тис. грн	Коефіцієнт поділу класів на групи	К-ть ставок поділу класів на групи	Зарплата персоналу, що проводить уроки у групах при поділі класів, тис. грн	Зарплата педагогічного персоналу разом (без надбавки за гірську місцевість), тис. грн	Відсоток учнів гірських ЗЗСО	Надбавка для гірської місцевості	Субвенція всього після застосування коефіцієнта 0,89, тис. грн
Назва колонки	А	Б	В	Г	Г	Д	Е	Є	Ж	З	И	І	І	Й	К	Л	М	Н	О
Як розраховано	АКОМ	АКОМ	АКОМ	Формула	А / Г	Формула	Г * Д	Е / 18	Є * 247,72	Формула	А * 3 / 1000	Ж + И	Формула - І	Є (сума ставок) * І	Й * 247,72	І (сума зарплат) + К	Б / А (сума учнів)	0,25 * М * Л	(І+Н) * 0,89
Учні комунальних ЗЗСО																			
Початкова (1-4)	128		8	18,0	8	23	184	10,2	2 532	4 949	634	3 166							
Базова (5-9)	219	0	12	18,0	13	32,7	425	23,6	5 850	4 949	1 084	6 934	0,017	0,7	167	11 991			10 671,7
Старша (10-11)	52		4	18,0	3	35,5	107	5,9	1 466	4 949	257	1 723							
Простий вчителів	0																		0,0
Учні спеціальних класів, спеціальних шкіл																			
Початкова (1-4)	0		0	9	0	36													
Базова (5-9)	0	0	0	9	0	36							0,047	0,0	0	0			0,0
Старша (10-11)	0		0	9	0	36													
Учні навчально-реабілітаційних центрів																			
Початкова (1-4)	0		0	6	0	36				4 949									
Базова (5-9)	0	0	0	6	0	36				4 949			0,047	0,0	0	0			0,0
Старша (10-11)	0		0	6	0	36				4 949									
Учні, які проживають в пансіонах (кількість ставок = кількість груп * 2)																			
Загальні пансіони	0	0		20	0														0,0
Спеціальні пансіони	0	0		9	0														0,0
НРЦ	0	0		6	0														0,0
Інклюзивні класи																			
Інклюзивна	8	0	6		5			5,0	1 085			1 085					0,0%	0	965,7
Учні класів з вечірньою формою здобуття освіти																			
Вечірня форма	0	0	0	16		23													0,0
Заклади професійної (професійно-технічної) освіти																			
ПТНЗ	0	0	0	26															0,0
Разом	399		24		24		716	44,8	10 933		1 975	12 908							11 637,4

Історичні дані щодо учнів комунальних ЗЗСО Ромоданівської селищної територіальної громади

Фактичні значення за навчальні роки	2020/21	2021/22	2022/23	2023/24
Кількість учнів ЗЗСО	435	423	400	399
ФНК	17,4	16,9	16,0	16,6
РНК	17,0	18,0	18,0	18,0
Кількість ЗЗСО	2	2	2	2
Середня наповнюваність ЗЗСО	218	212	200	200

Дані за бюджетні роки	2021	2022	2023	2024
Обсяг субвенції (тис. грн)	11 371,6	11 340,7	8 926,3	10 671,7
Субвенція на учня (грн)	26 142	26 810	22 316	26 746

Зміна за роками	2020/21	2021/22	2022/23	2023/24
Учні (%)		-2,8%	-5,4%	-0,3%
Субвенція (%)		-0,3%	-21,3%	19,6%
Субвенція на учня (%)		2,6%	-16,8%	19,9%
ФНК		-0,48	-0,88	0,59



Мережа ЗЗСО Ромоданівської селищної територіальної громади

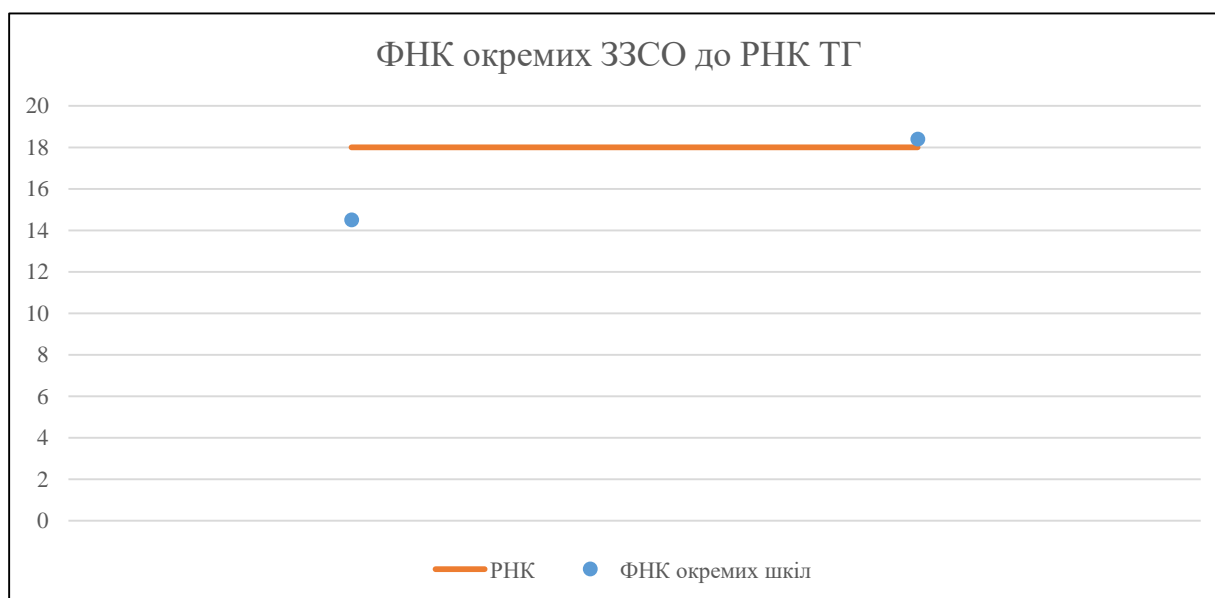
	ЗЗСО		Учні		ФНК
Звичайний ЗЗСО					
Опорний ЗЗСО	2	100,0%	399	100,0%	16,6
Філія ЗЗСО					
Загалом	2	100,0%	399	100,0%	16,6

Філії на один опорний ЗЗСО

0,0

ЗЗСО крім спеціальних та НРЦ	ЗЗСО		Учні		ФНК
ЗЗСО з ФНК більш ніж 19 (РНК + 1)					
ЗЗСО з ФНК від 17 до 19	1	50,0%	239	59,9%	18,4
ЗЗСО з ФНК менш ніж 17 (РНК - 1)	1	50,0%	160	40,1%	14,5
ЗЗСО без класів					
Загалом (крім спеціальних та НРЦ)	2	100,0%	399	100,0%	16,6

	ЗЗСО		Учні		ФНК
Менше 20 учнів					
Від 20 до 50 учнів					
Від 50 до 100 учнів					
Від 100 до 200 учнів	1	50,0%	160	40,1%	14,5
Від 200 до 300 учнів	1	50,0%	239	59,9%	18,4
Від 300 до 400 учнів					
Від 400 до 600 учнів					
Від 600 до 800 учнів					
Від 800 до 1000 учнів					
Від 1000 до 1500 учнів					
Більше 1500 учнів					
Загалом	2	100,0%	399	100,0%	16,6



На графіку школи упорядковані за збільшенням наповнюваності

**Перелік закладів загальної середньої освіти Ромоданівської селищної територіальної громади
РНК = 18, ФНК = 16,62**

↑	ЗЗСО з ФНК більш ніж 19 (РНК + 1)
↔	ЗЗСО з ФНК від 17 до 19
↓	ЗЗСО з ФНК менш ніж 17 (РНК - 1)
—	ЗЗСО без класів

ID в АІКОМ	Назва ЗЗСО	Факт. ступінь	Статус	ID в АІКОМ опорного ЗЗСО	Кількість учнів	з них за індивід. формою	Кількість класів	ФНК	
20627	опорний заклад "Ромоданівський ліцей"	I-III	Опорна		239	11	13	18,4	↔
20573	опорний заклад "Новооріхівський ліцей"	I-III	Опорна		160	8	11	14,5	↓