



ІНФОРМАЦІЙНА ДОВІДКА ЩОДО РОЗРАХУНКУ ОБСЯГУ ОСВІТНЬОЇ СУБВЕНЦІЇ НА 2024 РІК

ПОЛТАВСЬКА ТГ

Базова інформація про засновника:

Засновник	Полтавська міська територіальна громада		
Код бюджету	1657010000		
Область	Полтавська	Фактична наповнюваність класів	26,8
Тип	Міська ТГ	Розрахункова наповнюваність класів	27,5
Площа (км ²)	547,8	Щільність учнів (учнів на км ²)	57,2
Населення (осіб, 2022)	309 647	Сільське населення (%)	8,5
Сільське населення (осіб, 2022)	26 245		

Підсумки розподілу субвенції на 2024 рік:

	К-ть учнів (факт)	К-ть класів (факт)	Сума (тис. грн)	На учня (грн)	На клас (грн)
Учні комунальних ЗЗСО, з них у гірських населених пунктах	31 329 0	1 167	543 869,3	17 360	466 041
у тому числі поділ класів на групи			61 311,2		
Учні спеціальних ЗЗСО (класів) з них у гірських населених пунктах	363 0	31	21 245,7	58 528	685 344
у тому числі поділ класів на групи			1 870,5		
Учні НРЦ, з них у гірських населених пунктах	0 0	35	0,0		
Учні класів з вечірньою формою	389	19	7 042,9	18 105	370 681
Вихованці інтернатів	0		0,0		
Вихованці спеціальних інтернатів	0		0,0		
Вихованці НРЦ	0		0,0		
Асистенти в інклюзивних класах	395	221	40 946,3	103 662	185 277
Учні ЗП(П-Т)О	1 421	86	18 862,8	13 274	
Студенти ЗФПО і коледжів	0				
Інклюзивно-ресурсні центри	0 ІРЦ		0,0		
Учні приватних ЗЗСО	0	0	0,0		
Простій: немає вчителів на простой			0,0		
Простій: немає ІРЦ на простой			0,0		
Полтавська ТГ	33 502	1 338	631 967,0		

Детальний розрахунок обсягу освітньої субвенції для Полтавської міської територіальної громади

Коефіцієнти, що застосовуються для Полтавської міської територіальної громади

Розрахунок наповнюваність класів	27,5
Коефіцієнт Кіпп для денних ЗЗСО	0,230
Розподіл на одного учня для педагогічних працівників, які не проводять уроки (денні ЗЗСО), грн	2 647
Коефіцієнт Кіпп для вечірньої форми здобуття освіти	0,230
Розподіл на одного учня для педагогічних працівників, які не проводять уроки (вечірні ЗЗСО), грн	2 647
Коефіцієнт поділу класів на групи при вивченні окремих предметів для учнів групи І	1,150
Коефіцієнт поділу класів на групи при вивченні окремих предметів для учнів групи ІІ	1,101
Коефіцієнт скорочення	0,89

Коефіцієнти та нормативи для всіх засновників шкіл

Норматив бюджетної забезпеченості (грн)	11 510,4
Річна заробітна плата вчителів з нарахуваннями (тис. грн)	247,7
Річна заробітна плата асистентів вчителів з нарахуваннями (тис. грн)	217,0
Річна заробітна плата педагогічних працівників ІРЦ з нарахуваннями (тис. грн)	288,4
Річна заробітна плата педагогічних працівників на простій (тис. грн)	128,0
Сума для ІРЦ (тис. грн)	2 350,3
Сума для ІРЦ на простій (тис. грн)	1 272,9
Розрахунок наповнюваність спеціальних класів (також приватних НРЦ)	9
Розрахунок наповнюваність класів НРЦ	6
Коефіцієнт Кіпп для приватних ЗЗСО, грн	0,23

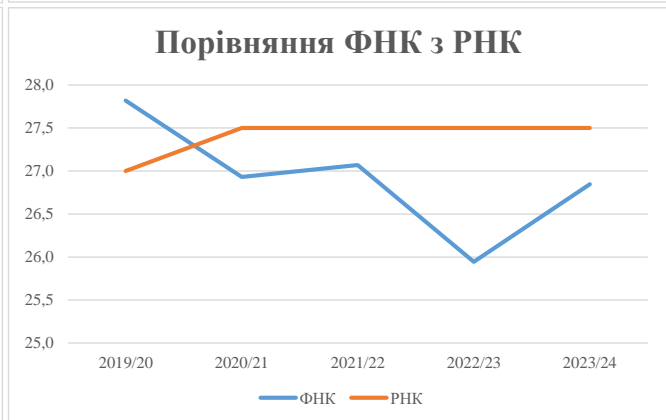
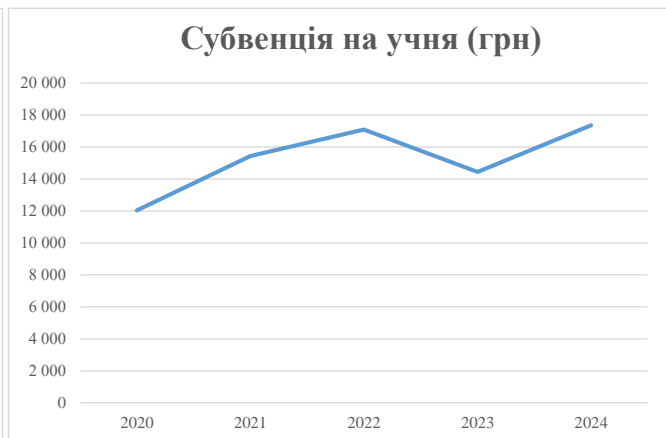
Рівень освіти/ Тип закладу	К-ть учнів	З них учнів гірських населених пунктах	Фактична к-ть класів	Розра- хункова напов- нюваність класу (групи)	Розра- хункова к-ть класів (груп)	К-ть годин навчального плану	К-ть необхідних годин у тиждень	К-ть ставок	Зарплати вчителів, тис. грн	Розподіл на одного учня, для педагогічних працівників, які не проводять уроки, грн	Зарплата педагогічного персоналу, що не проводить уроки, тис. грн	Зарплата разом (без надбавки за гірську місцевість, без поділу на групи), тис. грн	Коефіцієнт поділу класів на групи	К-ть ставок поділу класів на групи	Зарплата персоналу, що проводить уроки у групах при поділі класів, тис. грн	Зарплата педагогічного персоналу разом (без надбавки за гірську місцевість), тис. грн	Відсоток учнів гірських ЗЗСО	Надбавка для гірської місцевості	Субвенція всього після застосування коефіцієнта 0,89, тис. грн	
Назва колонки	А	Б	В	Г	Г	Д	Е	Є	Ж	З	И	І	І	Й	К	Л	М	Н	О	
Як розраховано	АКОМ	АКОМ	АКОМ	Формула	А / Г	Формула	Г * Д	Е / 18	Є * 247,72	Формула	А * 3 / 1000	Ж + И	Формула - І	Є (сума ставок) * І	Й * 247,72	І (сума зарплат) + К	Б / А (сума учнів)	0,25 * М * Л	(Л+Н) * 0,89	
Учні комунальних ЗЗСО																				
Початкова (1-4)	12 140		455	27,5	442	23	10 166	564,8	139 909	2 647	32 139	172 048								
Базова (5-9)	15 793	0	591	27,5	575	32,7	18 803	1 044,6	258 769	2 647	41 810	300 579	0,150	278,1	68 889	611 089			543 869,3	
Старша (10-11)	3 396		121	27,5	124	35,5	4 402	244,6	60 582	2 647	8 991	69 573								
Простий вчителів	0																		0,0	
Учні спеціальних класів, спеціальних шкіл																				
Початкова (1-4)	137		13	9	16	36	576	32,0	7 927	2 647	363	8 290								
Базова (5-9)	174	0	15	9	20	36	720	40,0	9 909	2 647	461	10 370	0,101	8,5	2 102	23 872			21 245,7	
Старша (10-11)	52		3	9	6	36	216	12,0	2 973	2 647	138	3 110								
Учні навчально-реабілітаційних центрів																				
Початкова (1-4)	0		0	6	0	36				2 647										
Базова (5-9)	0	0	0	6	0	36				2 647			0,101	0,0	0	0			0,0	
Старша (10-11)	0		0	6	0	36				2 647										
Учні, які проживають в пансіонах (кількість ставок = кількість груп * 2)																				
Загальні пансіони	0	0		20	0														0,0	
Спеціальні пансіони	0	0		9	0														0,0	
НРЦ	0	0		6	0														0,0	
Інклюзивні класи																				
Інклюзивна	395	0	221		212			212,0	46 007			46 007						0,0%	0	40 946,3
Учні класів з вечірньою формою здобуття освіти																				
Вечірня форма	389	0	19	16	25	23	575	31,9	7 913			7 913							7 042,9	
Заклади професійної (професійно-технічної) освіти																				
ПТНЗ	1 421	0	86	26	55	28	1 540	85,6	21 194			21 194							18 862,8	
Разом	33 502		1 303		1 263		36 998	2 267,4	555 183		84 862	639 085							631 967,0	

Історичні дані щодо учнів комунальних ЗЗСО Полтавської міської територіальної громади

Фактичні значення за навчальні роки	2019/20	2020/21	2021/22	2022/23	2023/24
Кількість учнів ЗЗСО	29 293	31 779	31 995	31 829	31 329
ФНК	27,8	26,9	27,1	25,9	26,8
РНК	27,0	27,5	27,5	27,5	27,5
Кількість ЗЗСО	58	59	60	60	60
Середня наповнюваність ЗЗСО	505	539	533	530	522

Дані за бюджетні роки	2020	2021	2022	2023	2024
Обсяг субвенції (тис. грн)	352 563,5	490 779,6	546 874,9	459 836,2	543 869,3
Субвенція на учня (грн)	12 036	15 444	17 093	14 447	17 360

Зміна за роками	2020/21	2021/22	2022/23	2023/24
Учні (%)	8,5%	0,7%	-0,5%	-1,6%
Субвенція (%)	39,2%	11,4%	-15,9%	18,3%
Субвенція на учня (%)	28,3%	10,7%	-15,5%	20,2%
ФНК	-0,89	0,14	-1,12	0,90



Мережа ЗЗСО Полтавської міської територіальної громади

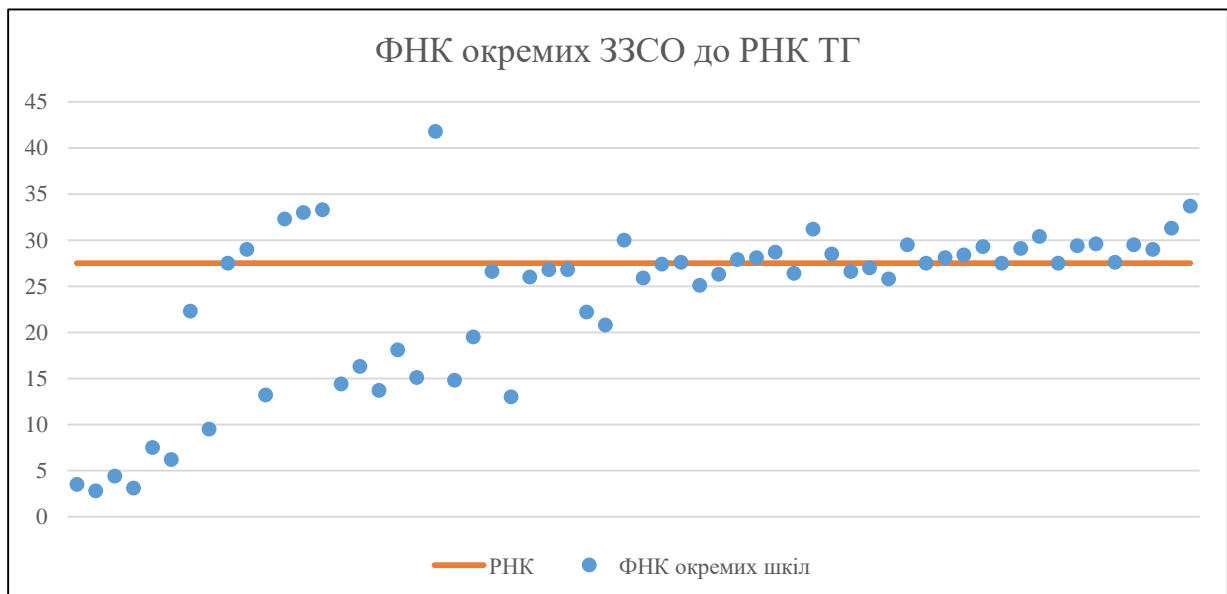
	ЗЗСО		Учні		ФНК
	кількість	відсоток	кількість	відсоток	кількість
Звичайний ЗЗСО	57	95,0%	31 481	98,1%	26,5
Опорний ЗЗСО	2	3,3%	593	1,8%	21,2
Філія ЗЗСО	1	1,7%	7	0,0%	3,5
Загалом	60	100,0%	32 081	100,0%	26,4

Філії на один опорний ЗЗСО

0,5

	ЗЗСО		Учні		ФНК
	кількість	відсоток	кількість	відсоток	кількість
ЗЗСО крім спеціальних та НРЦ					
ЗЗСО з ФНК більш ніж 28,5 (РНК + 1)	19	32,8%	15 325	48,3%	30,2
ЗЗСО з ФНК від 26,5 до 28,5	16	27,6%	10 789	34,0%	27,5
ЗЗСО з ФНК менш ніж 26,5 (РНК - 1)	23	39,7%	5 604	17,7%	19,5
ЗЗСО без класів					
Загалом (крім спеціальних та НРЦ)	58	100,0%	31 718	100,0%	26,1

	ЗЗСО		Учні		ФНК
	кількість	відсоток	кількість	відсоток	кількість
Менше 20 учнів	1	1,7%	7	0,0%	3,5
Від 20 до 50 учнів	4	6,7%	102	0,3%	3,9
Від 50 до 100 учнів	2	3,3%	145	0,5%	11,2
Від 100 до 200 учнів	13	21,7%	1 781	5,6%	18,9
Від 200 до 300 учнів	6	10,0%	1 475	4,6%	19,7
Від 300 до 400 учнів	3	5,0%	1 094	3,4%	22,8
Від 400 до 600 учнів	9	15,0%	4 755	14,8%	27,3
Від 600 до 800 учнів	6	10,0%	4 336	13,5%	27,4
Від 800 до 1000 учнів	5	8,3%	4 507	14,0%	28,5
Від 1000 до 1500 учнів	9	15,0%	10 598	33,0%	28,8
Більше 1500 учнів	2	3,3%	3 281	10,2%	32,5
Загалом	60	100,0%	32 081	100,0%	26,4



На графіку школи упорядковані за збільшенням наповнюваності

Перелік закладів загальної середньої освіти Полтавської міської територіальної громади
РНК = 27,5, ФНК = 26,36

↑	ЗЗСО з ФНК більш ніж 28,5 (РНК + 1)
↔	ЗЗСО з ФНК від 26,5 до 28,5
↓	ЗЗСО з ФНК менш ніж 26,5 (РНК - 1)
—	ЗЗСО без класів

ІД в АІКОМ	Назва ЗЗСО	Факт. ступінь	Статус	ІД в АІКОМ опорного ЗЗСО	Кількість учнів	з них за індивід. формою	Кількість класів	ФНК	
21505	ПШ№43	I			167	18	4	41,8	↑
20717	Школа № 38	I-III			1718	214	51	33,7	↑
21503	ПШ № 41	I			133		4	33,3	↑
21508	ПШ №46	I			132		4	33	↑
21507	ПШ №44	I			129		4	32,3	↑
20723	Ліцей №17 "Інтелект"	I-III			1563		50	31,3	↑
20745	Науковий ліцей № 3	II-III			687		22	31,2	↑
20708	Ліцей №32	I-III			1094	4	36	30,4	↑
20747	КЗ ПМБ ліцей № 1 ім. І. П. Котляревського	II-III			420		14	30	↑
20744	ПЗШ № 29	I-III			1212		41	29,6	↑
20736	Школа №10	I-III			825	9	28	29,5	↑
20739	ЗЗСО № 26	I-III			1297	28	44	29,5	↑
20733	Ліцей №31	I-III			1174	2	40	29,4	↑
20748	НВК №16	I-III			966	69	33	29,3	↑
20735	ліцей № 6 "Лідер"	I-III			1075	72	37	29,1	↑
20728	ЗОШ №2	I-III			1303	1	45	29	↑
21504	ПШ №42	I			116		4	29	↑
20707	Школа №30	I-III			573	1	20	28,7	↑
20740	КЗ "Полтавська ЗОШ №27"	I-III			741	75	26	28,5	↑
20718	ЗЗСО №5	I-III			936		33	28,4	↔
20709	ПЗШ №9	I-III			900	25	32	28,1	↔
20714	Школа №24	I-III			562	2	20	28,1	↔
20730	Школа №22	I-III			557		20	27,9	↔
20712	Ліцей №13 "УСПІХ"	I-III			1297	88	47	27,6	↔
20742	ЗОШ №4	I-III			524	2	19	27,6	↔
20731	Полтавська ЗОШ I-III ступенів № 37	I-III			1100	10	40	27,5	↔
20734	Ліцей №33	I-III			1046	34	38	27,5	↔
20746	Ліцей №14 "Здоров'я"	I-III			880		32	27,5	↔
21506	ПШ № 45	I			110	7	4	27,5	↔
20729	ЗОШ №20	I-III			521	9	19	27,4	↔
20711	ПЗШ №11	I-III			757		28	27	↔
20710	Гімназія №7 ім. Т.Г. Шевченка	I-II			321	8	12	26,8	↔
20743	Гімназія №8 імені Панаса Мирного	I-II			295	2	11	26,8	↔
20713	Гімназія №18	I-II			239		9	26,6	↔
20741	ЗОШ № 34	I-III			744	5	28	26,6	↔
20724	ЛІЦЕЙ №21 "НАДВОРСЬКИЙ"	I-III			608	3	23	26,4	↓
20732	ПЗШ №28	I-III			553	16	21	26,3	↓
20716	Гімназія № 36	I-II			260	8	10	26	↓
20738	КЗ"Полтавська ЗШ№23"	I-III			517	6	20	25,9	↓
20737	Полтавська школа № 19	I-III			799	49	31	25,8	↓
20715	Гімназія № 25	I-II			528		21	25,1	↓
23563	Ковалівська ЗОШ I ступеня	I			89		4	22,3	↓
20773	Супрунівський НВК	I-III	Опорна		378	15	17	22,2	↓
20722	Ліцей № 47 "АЛЬТЕРНАТИВА"	II-III			395	6	19	20,8	↓
20774	Тахтаулівський опорний НВК ім. Самійла Величка	I-III	Опорна		215		11	19,5	↓
20727	Гімназія № 12	I-II			163		9	18,1	↓
20725	Гімназія № 15	I-II			147		9	16,3	↓
20761	Пальчиківський НВК	I-III			166		11	15,1	↓
20758	Гожулівський НВК	I-III			207		14	14,8	↓
20751	Абазівська ЗОШ	I-III			144		10	14,4	↓
20762	Сем'янівський НВК	I-III			151	1	11	13,7	↓
20726	Гімназія № 35	I-II			119		9	13,2	↓
23560	Андрущанська ЗОШ	I			30		4	7,5	↓
20777	Чорноглазівська ЗОШ	I-II			56	7	9	6,2	↓
20757	Верхолянська ЗОШ I-II ст.	II			22		5	4,4	↓
23564	Мильчанська філія Супрунівського НВК	I	Філія	20773	7		2	3,5	↓

20753	Бричківський НВК	I-III			28		9	3,1	↓
20754	Валківська ЗОШ	I-II			22	1	8	2,8	↓
20720	ПСП №40	I-III	Спеціальна		259	39	20	13	
20719	КЗ" ПСЗШ №39"	I-II	Спеціальна		104	25	11	9,5	