



ІНФОРМАЦІЙНА ДОВІДКА ЩОДО РОЗРАХУНКУ ОБСЯГУ ОСВІТНЬОЇ СУБВЕНЦІЇ НА 2024 РІК

НОВООРЖИЦЬКА ТГ

Базова інформація про засновника:

Засновник	Новооржицька селищна територіальна громада		
Код бюджету	1655100000		
Область	Полтавська	Фактична наповнюваність класів	12,9
Тип	Селищна ТГ	Розрахункова наповнюваність класів	12,5
Площа (км ²)	453,0	Щільність учнів (учнів на км ²)	1,8
Населення (осіб, 2022)	10 010	Сільське населення (%)	82,9
Сільське населення (осіб, 2022)	8 295		

Підсумки розподілу субвенції на 2024 рік:

	К-ть учнів (факт)	К-ть класів (факт)	Сума (тис. грн)	На учня (грн)	На клас (грн)
Учні комунальних ЗЗСО, з них у гірських населених пунктах	810 0	63	28 937,8	35 726	459 330
у тому числі поділ класів на групи			410,2		
Учні спеціальних ЗЗСО (класів) з них у гірських населених пунктах	0 0	0	0,0		
у тому числі поділ класів на групи			0,0		
Учні НРЦ, з них у гірських населених пунктах	0 0	35	0,0		
Учні класів з вечірньою формою	0	0	0,0		
Вихованці інтернатів	0		0,0		
Вихованці спеціальних інтернатів	0		0,0		
Вихованці НРЦ	0		0,0		
Асистенти в інклюзивних класах	18	18	3 283,4	182 413	182 413
Учні ЗП(П-Т)О	0	0	0,0		
Студенти ЗФПО і коледжів	0				
Інклюзивно-ресурсні центри	0 ІРЦ		0,0		
Учні приватних ЗЗСО	0	0	0,0		
Простій: немає вчителів на простой			0,0		
Простій: немає ІРЦ на простой			0,0		
Новооржицька ТГ	810	98	32 221,2		

Детальний розрахунок обсягу освітньої субвенції для Новооржицької селищної територіальної громади

Коефіцієнти, що застосовуються для Новооржицької селищної територіальної громади

Розрахункова наповненість класів	12,5
Коефіцієнт Кіпп для денних ЗЗСО	0,530
Розподіл на одного учня для педагогічних працівників, які не проводять уроки (денні ЗЗСО), грн	6 101
Коефіцієнт Кіпп для вечірньої форми здобуття освіти	0,530
Розподіл на одного учня для педагогічних працівників, які не проводять уроки (вечірні ЗЗСО), грн	6 101
Коефіцієнт поділу класів на групи при вивченні окремих предметів для учнів групи І	1,017
Коефіцієнт поділу класів на групи при вивченні окремих предметів для учнів групи ІІ	1,047
Коефіцієнт скорочення	0,89

Коефіцієнти та нормативи для всіх засновників шкіл

Норматив бюджетної забезпеченості (грн)	11 510,4
Річна заробітна плата вчителів з нарахуваннями (тис. грн)	247,7
Річна заробітна плата асистентів вчителів з нарахуваннями (тис. грн)	217,0
Річна заробітна плата педагогічних працівників ІРЦ з нарахуваннями (тис. грн)	288,4
Річна заробітна плата педагогічних працівників на простій (тис. грн)	128,0
Сума для ІРЦ (тис. грн)	2 350,3
Сума для ІРЦ на простій (тис. грн)	1 272,9
Розрахункова наповненість спеціальних класів (також приватних НРЦ)	9
Розрахункова наповненість класів НРЦ	6
Коефіцієнт Кіпп для приватних ЗЗСО, грн	0,23

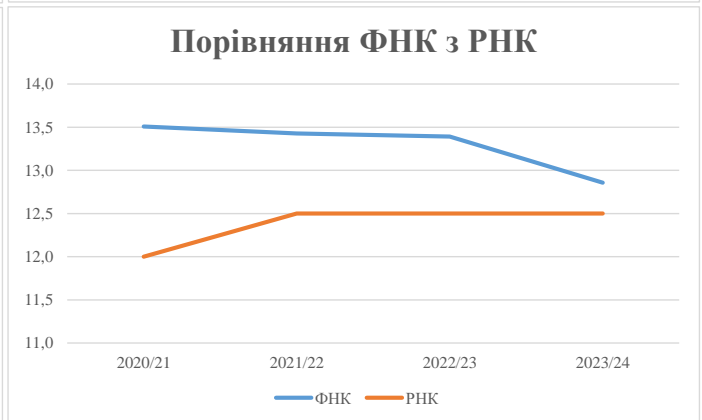
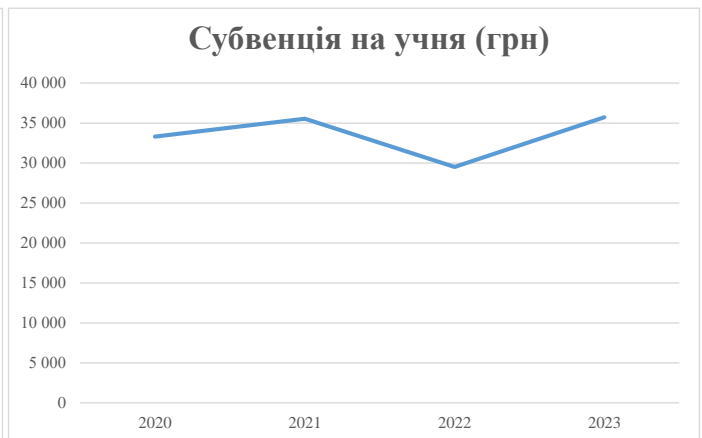
Рівень освіти/ Тип закладу	К-ть учнів	З них учнів гірських населених пунктах	Фактична к-ть класів	Розра- хункова напов- неність класу (групи)	Розра- хункова к-ть класів (груп)	К-ть годин навчального плану	К-ть необхідних годин у тиждень	К-ть ставок	Зарплати вчителів, тис. грн	Розподіл на одного учня, для педагогічних працівників, які не проводять уроки, грн	Зарплата педагогічного персоналу, що не проводить уроки, тис. грн	Зарплата разом (без надбавки за гірську місцевість, без поділу на групи), тис. грн	Коефіцієнт поділу класів на групи	К-ть ставок поділу класів на групи	Зарплата персоналу, що проводить уроки у групах при поділі класів, тис. грн	Зарплата педагогічного персоналу разом (без надбавки за гірську місцевість), тис. грн	Відсоток учнів гірських ЗЗСО	Надбавка для гірської місцевості	Субвенція всього після застосування коефіцієнта 0,89, тис. грн
Назва колонки	А	Б	В	Г	Г	Д	Е	Є	Ж	З	И	І	І	Й	К	Л	М	Н	О
Як розраховано	АКОМ	АКОМ	АКОМ	Формула	А / Г	Формула	Г * Д	Е / 18	Є * 247,72	Формула	А * 3 / 1000	Ж + И	Формула - І	Є (сума ставок) * І	Й * 247,72	І (сума зарплат) / К	Б / А (сума учнів)	0,25 * М * Л	(Л+Н) * 0,89
Учні комунальних ЗЗСО																			
Початкова (1-4)	273		24	12,5	22	23	506	28,1	6 964	6 101	1 665	8 629							
Базова (5-9)	435	0	31	12,5	35	32,7	1 145	63,6	15 751	6 101	2 654	18 405	0,017	1,9	461	32 514			28 937,8
Старша (10-11)	102		8	12,5	9	35,5	320	17,8	4 397	6 101	622	5 019							
Простий вчителів	0																		0,0
Учні спеціальних класів, спеціальних шкіл																			
Початкова (1-4)	0		0	9	0	36													
Базова (5-9)	0	0	0	9	0	36							0,047	0,0	0	0			0,0
Старша (10-11)	0		0	9	0	36													
Учні навчально-реабілітаційних центрів																			
Початкова (1-4)	0		0	6	0	36				6 101									
Базова (5-9)	0	0	0	6	0	36				6 101			0,047	0,0	0	0			0,0
Старша (10-11)	0		0	6	0	36				6 101									
Учні, які проживають в пансіонах (кількість ставок = кількість груп * 2)																			
Загальні пансіони	0	0		20	0														0,0
Спеціальні пансіони	0	0		9	0														0,0
НРЦ	0	0		6	0														0,0
Інклюзивні класи																			
Інклюзивна	18	0	18		17			17,0	3 689			3 689					0,0%	0	3 283,4
Учні класів з вечірньою формою здобуття освіти																			
Вечірня форма	0	0	0	16		23													0,0
Заклади професійної (професійно-технічної) освіти																			
ПТНЗ	0	0	0	26															0,0
Разом	810		63		66		1 970	126,4	30 801		4 941	35 743							32 221,2

Історичні дані щодо учнів комунальних ЗЗСО Новооржицької селищної територіальної громади

Фактичні значення за навчальні роки	2020/21	2021/22	2022/23	2023/24
Кількість учнів ЗЗСО	851	846	860	810
ФНК	13,5	13,4	13,4	12,9
РНК	12,0	12,5	12,5	12,5
Кількість ЗЗСО	8	7	6	6
Середня наповнюваність ЗЗСО	106	121	143	135

Дані за бюджетні роки	2021	2022	2023	2024
Обсяг субвенції (тис. грн)	28 334,1	30 069,7	25 380,0	28 937,8
Субвенція на учня (грн)	33 295	35 543	29 512	35 726

Зміна за роками	2020/21	2021/22	2022/23	2023/24
Учні (%)		-0,6%	1,7%	-5,8%
Субвенція (%)		6,1%	-15,6%	14,0%
Субвенція на учня (%)		6,8%	-17,0%	21,1%
ФНК		-0,08	-0,04	-0,53



Мережа ЗЗСО Новооржицької селищної територіальної громади

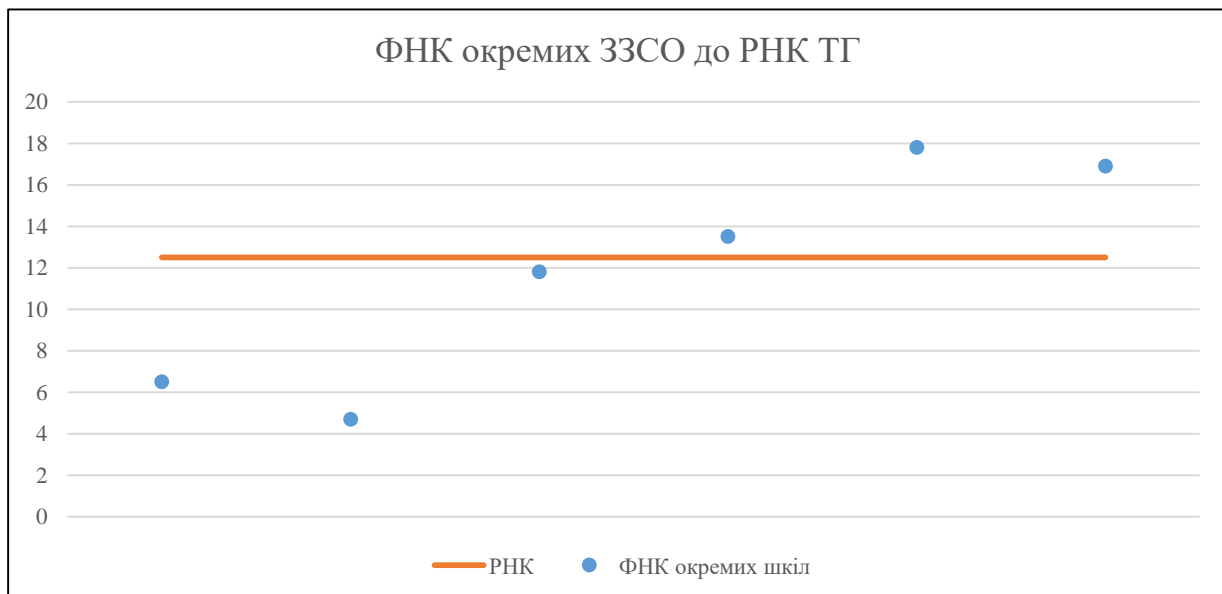
	ЗЗСО		Учні		ФНК
	кількість	відсоток	кількість	відсоток	кількість
Звичайний ЗЗСО	3	50,0%	230	28,4%	8,8
Опорний ЗЗСО	3	50,0%	580	71,6%	15,7
Філія ЗЗСО					
Загалом	6	100,0%	810	100,0%	12,9

Філії на один опорний ЗЗСО

0,0

ЗЗСО крім спеціальних та НРЦ	ЗЗСО		Учні		ФНК
	кількість	відсоток	кількість	відсоток	кількість
ЗЗСО з ФНК більш ніж 13,5 (РНК + 1)	3	50,0%	599	74,0%	16,2
ЗЗСО з ФНК від 11,5 до 13,5	1	16,7%	130	16,0%	11,8
ЗЗСО з ФНК менш ніж 11,5 (РНК - 1)	2	33,3%	81	10,0%	5,4
ЗЗСО без класів					
Загалом (крім спеціальних та НРЦ)	6	100,0%	810	100,0%	12,9

	ЗЗСО		Учні		ФНК
	кількість	відсоток	кількість	відсоток	кількість
Менше 20 учнів					
Від 20 до 50 учнів	2	33,3%	81	10,0%	5,4
Від 50 до 100 учнів					
Від 100 до 200 учнів	2	33,3%	279	34,4%	12,7
Від 200 до 300 учнів	2	33,3%	450	55,6%	17,3
Від 300 до 400 учнів					
Від 400 до 600 учнів					
Від 600 до 800 учнів					
Від 800 до 1000 учнів					
Від 1000 до 1500 учнів					
Більше 1500 учнів					
Загалом	6	100,0%	810	100,0%	12,9



На графіку школи упорядковані за збільшенням наповнюваності

**Перелік закладів загальної середньої освіти Новооржицької селищної територіальної громади
РНК = 12,5, ФНК = 12,85**

↑	ЗЗСО з ФНК більш ніж 13,5 (РНК + 1)
↔	ЗЗСО з ФНК від 11,5 до 13,5
↓	ЗЗСО з ФНК менш ніж 11,5 (РНК - 1)
—	ЗЗСО без класів

ІД в АІКОМ	Назва ЗЗСО	Факт. ступінь	Статус	ІД в АІКОМ опорного ЗЗСО	Кількість учнів	з них за індивід. формою	Кількість класів	ФНК	
20673	Новооржицький ОЗ	I-III	Опорна		213		12	17,8	↑
20671	Лазірківський ОЗ	I-III	Опорна		237	1	14	16,9	↑
20670	Вишнівська ЗОШ I-III ступенів	I-III			149	1	11	13,5	↑
20580	ОЗ "Тарандинцівська ЗОШ I-III ступенів"	I-III	Опорна		130		11	11,8	↔
20663	Величківська гімназія	I-II			39		6	6,5	↓
20563	Духівська гімназія	I-II			42	14	9	4,7	↓