



## ІНФОРМАЦІЙНА ДОВІДКА ЩОДО РОЗРАХУНКУ ОБСЯГУ ОСВІТНЬОЇ СУБВЕНЦІЇ НА 2024 РІК

### МИХАЙЛІВСЬКА ТГ

#### Базова інформація про засновника:

Засновник	Михайлівська сільська територіальна громада		
Код бюджету	1652500000		
Область	Полтавська	Фактична наповнюваність класів	10,7
Тип	Сільська ТГ	Розрахункова наповнюваність класів	11,0
Площа (км <sup>2</sup> )	431,3	Щільність учнів (учнів на км <sup>2</sup> )	1,0
Населення (осіб, 2022)	5 827	Сільське населення (%)	100,0
Сільське населення (осіб, 2022)	5 827		

#### Підсумки розподілу субвенції на 2024 рік:

	К-ть учнів (факт)	К-ть класів (факт)	Сума (тис. грн)	На учня (грн)	На клас (грн)
Учні комунальних ЗЗСО,	439	41	18 044,2	41 103	440 102
з них у гірських населених пунктах	0				
у тому числі поділ класів на групи			261,8		
Учні спеціальних ЗЗСО (класів)	0	0	0,0		
з них у гірських населених пунктах	0				
у тому числі поділ класів на групи			0,0		
Учні НРЦ,	0	35	0,0		
з них у гірських населених пунктах	0				
Учні класів з вечірньою формою	0	0	0,0		
Вихованці інтернатів	0		0,0		
Вихованці спеціальних інтернатів	0		0,0		
Вихованці НРЦ	0		0,0		
Асистенти в інклюзивних класах	6	5	965,7	160 952	193 143
Учні ЗП(П-Т)О	0	0	0,0		
Студенти ЗФПО і коледжів	0				
Інклюзивно-ресурсні центри	0 ІРЦ		0,0		
Учні приватних ЗЗСО	0	0	0,0		
Простій: немає вчителів на простой			0,0		
Простій: немає ІРЦ на простой			0,0		
<b>Михайлівська ТГ</b>	<b>439</b>	<b>76</b>	<b>19 009,9</b>		

**Детальний розрахунок обсягу освітньої субвенції для Михайлівської сільської територіальної громади**

**Коефіцієнти, що застосовуються для Михайлівської сільської територіальної громади**

Розрахунок наповнюваність класів	11,0
Коефіцієнт Кіпп для денних ЗЗСО	0,530
Розподіл на одного учня для педагогічних працівників, які не проводять уроки (денні ЗЗСО), грн	6 101
Коефіцієнт Кіпп для вечірньої форми здобуття освіти	0,530
Розподіл на одного учня для педагогічних працівників, які не проводять уроки (вечірні ЗЗСО), грн	6 101
Коефіцієнт поділу класів на групи при вивченні окремих предметів для учнів групи I	1,017
Коефіцієнт поділу класів на групи при вивченні окремих предметів для учнів групи II	1,047
Коефіцієнт скорочення	0,89

**Коефіцієнти та нормативи для всіх засновників шкіл**

Норматив бюджетної забезпеченості (грн)	11 510,4
Річна заробітна плата вчителів з нарахуваннями (тис. грн)	247,7
Річна заробітна плата асистентів вчителів з нарахуваннями (тис. грн)	217,0
Річна заробітна плата педагогічних працівників ІРЦ з нарахуваннями (тис. грн)	288,4
Річна заробітна плата педагогічних працівників на простій (тис. грн)	128,0
Сума для ІРЦ (тис. грн)	2 350,3
Сума для ІРЦ на простій (тис. грн)	1 272,9
Розрахунок наповнюваність спеціальних класів (також приватних НРЦ)	9
Розрахунок наповнюваність класів НРЦ	6
Коефіцієнт Кіпп для приватних ЗЗСО, грн	0,23

<b>Рівень освіти/ Тип закладу</b>	<b>К-ть учнів</b>	<b>З них учнів гірських населених пунктах</b>	<b>Фактична к-ть класів</b>	<b>Розра- хункова напов- нюваність класу (групи)</b>	<b>Розра- хункова к-ть класів (груп)</b>	<b>К-ть годин навчального плану</b>	<b>К-ть необхідних годин у тиждень</b>	<b>К-ть ставок</b>	<b>Зарплати вчителів, тис. грн</b>	<b>Розподіл на одного учня, для педагогічних працівників, які не проводять уроки, грн</b>	<b>Зарплата педагогічного персоналу, що не проводить уроки, тис. грн</b>	<b>Зарплата разом (без надбавки за гірську місцевість, без поділу на групи), тис. грн</b>	<b>Коефіцієнт поділу класів на групи</b>	<b>К-ть ставок поділу класів на групи</b>	<b>Зарплата персоналу, що проводить уроки у групах при поділі класів, тис. грн</b>	<b>Зарплата педагогічного персоналу разом (без надбавки за гірську місцевість), тис. грн</b>	<b>Відсоток учнів гірських ЗЗСО</b>	<b>Надбавка для гірської місцевості</b>	<b>Субвенція всього після застосування коефіцієнта 0,89, тис. грн</b>
---------------------------------------	-----------------------	---	-------------------------------------	--	--	---	--	------------------------	--	---	--	---	--	---	--	--	---	---	---

<i>Назва колонки</i>	<i>A</i>	<i>B</i>	<i>B</i>	<i>Г</i>	<i>Г</i>	<i>Д</i>	<i>Е</i>	<i>Є</i>	<i>Ж</i>	<i>З</i>	<i>И</i>	<i>І</i>	<i>І</i>	<i>Й</i>	<i>К</i>	<i>Л</i>	<i>М</i>	<i>Н</i>	<i>О</i>
<i>Як розраховано</i>	<i>АКОМ</i>	<i>АКОМ</i>	<i>АКОМ</i>	<i>Формула</i>	<i>A / Г</i>	<i>Формула</i>	<i>Г * Д</i>	<i>Е / 18</i>	<i>Є * 247,72</i>	<i>Формула</i>	<i>A * 3 / 1000</i>	<i>Ж + И</i>	<i>Формула - I</i>	<i>Є (сума ставок) * I</i>	<i>Й * 247,72</i>	<i>I (сума зарплат) + К</i>	<i>Б / А (сума учнів)</i>	<i>0,25 * М * Л</i>	<i>(Л+Н) * 0,89</i>

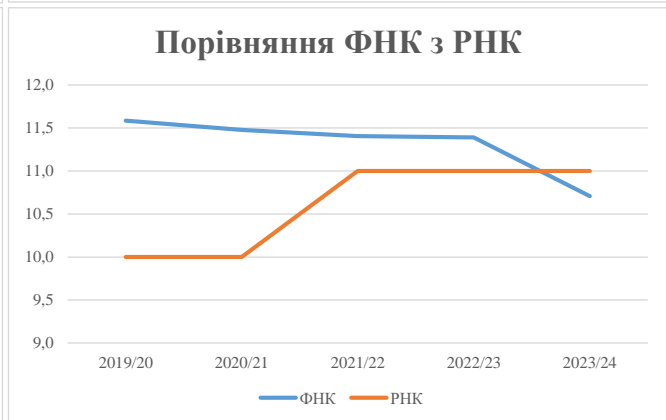
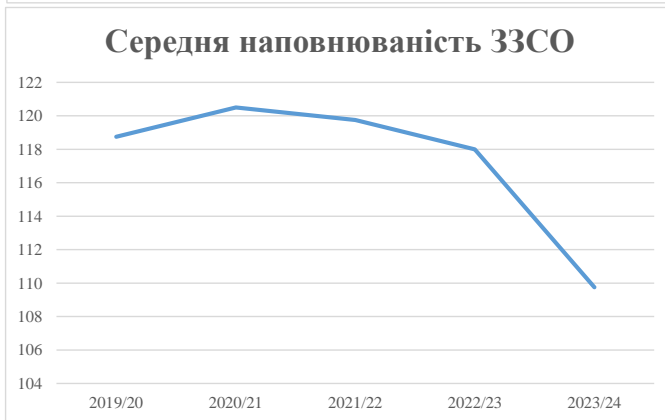
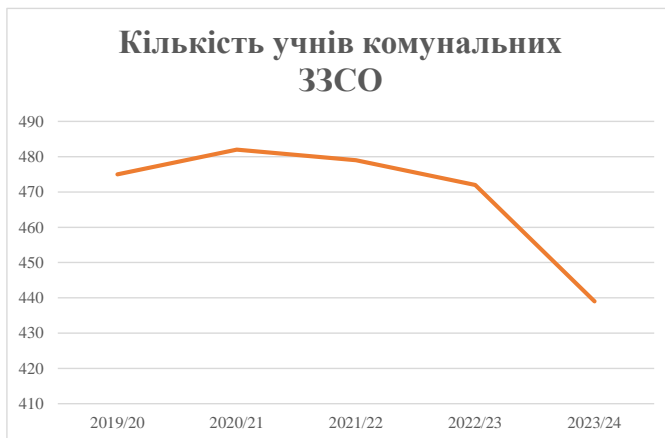
<b>Учні комунальних ЗЗСО</b>																			
Початкова (1-4)	146		15	11,0	14	23	322	17,9	4 432	6 101	891	5 322							
Базова (5-9)	225	0	20	11,0	21	32,7	687	38,2	9 451	6 101	1 373	10 823	0,017	1,2	294	20 274			18 044,2
Старша (10-11)	68		6	11,0	7	35,5	249	13,8	3 420	6 101	415	3 835							
Простий вчителів	0																		0,0
<b>Учні спеціальних класів, спеціальних шкіл</b>																			
Початкова (1-4)	0		0	9	0	36													
Базова (5-9)	0	0	0	9	0	36							0,047	0,0	0	0			0,0
Старша (10-11)	0		0	9	0	36													
<b>Учні навчально-реабілітаційних центрів</b>																			
Початкова (1-4)	0		0	6	0	36				6 101									
Базова (5-9)	0	0	0	6	0	36				6 101			0,047	0,0	0	0			0,0
Старша (10-11)	0		0	6	0	36				6 101									
<b>Учні, які проживають в пансіонах (кількість ставок = кількість груп * 2)</b>																			
Загальні пансіони	0	0		20	0														0,0
Спеціальні пансіони	0	0		9	0														0,0
НРЦ	0	0		6	0														0,0
<b>Інклюзивні класи</b>																			
Інклюзивна	6	0	5		5			5,0	1 085			1 085					0,0%	0	965,7
<b>Учні класів з вечірньою формою здобуття освіти</b>																			
Вечірня форма	0	0	0	16		23													0,0
<b>Заклади професійної (професійно-технічної) освіти</b>																			
ПТНЗ	0	0	0	26															0,0
<b>Разом</b>	<b>439</b>		<b>41</b>		<b>42</b>		<b>1 257</b>	<b>74,8</b>	<b>18 387</b>		<b>2 678</b>	<b>21 065</b>							<b>19 009,9</b>

## Історичні дані щодо учнів комунальних ЗЗСО Михайлівської сільської територіальної громади

Фактичні значення за навчальні роки	2019/20	2020/21	2021/22	2022/23	2023/24
Кількість учнів ЗЗСО	475	482	479	472	439
ФНК	11,6	11,5	11,4	11,4	10,7
РНК	10,0	10,0	11,0	11,0	11,0
Кількість ЗЗСО	4	4	4	4	4
Середня наповнюваність ЗЗСО	119	121	120	118	110

Дані за бюджетні роки	2020	2021	2022	2023	2024
Обсяг субвенції (тис. грн)	14 456,4	18 893,8	19 087,2	15 816,7	18 044,2
Субвенція на учня (грн)	30 435	39 199	39 848	33 510	41 103

Зміна за роками	2020/21	2021/22	2022/23	2023/24
Учні (%)	1,5%	-0,6%	-1,5%	-7,0%
Субвенція (%)	30,7%	1,0%	-17,1%	14,1%
Субвенція на учня (%)	28,8%	1,7%	-15,9%	22,7%
ФНК	-0,11	-0,07	-0,01	-0,68



## Мережа ЗЗСО Михайлівської сільської територіальної громади

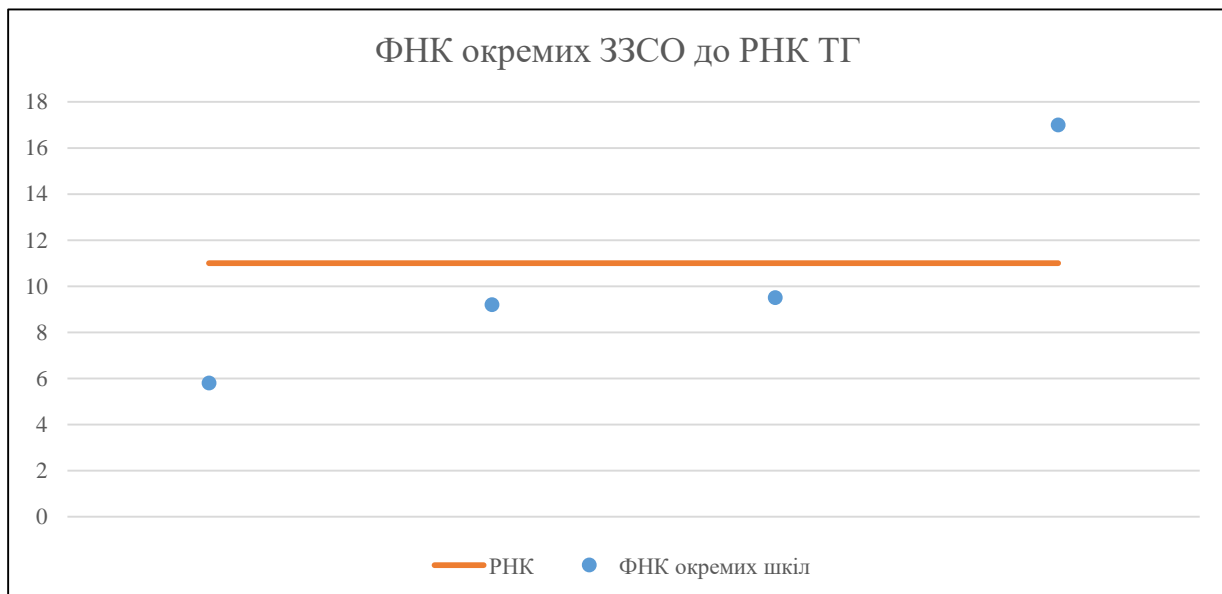
	ЗЗСО		Учні		ФНК
	кількість	відсоток	кількість	відсоток	
Звичайний ЗЗСО	3	75,0%	252	57,4%	8,4
Опорний ЗЗСО	1	25,0%	187	42,6%	17,0
Філія ЗЗСО					
Загалом	4	100,0%	439	100,0%	10,7

Філії на один опорний ЗЗСО 

0,0
-----

	ЗЗСО		Учні		ФНК
	кількість	відсоток	кількість	відсоток	
<b>ЗЗСО крім спеціальних та НРЦ</b>					
ЗЗСО з ФНК більш ніж 12 (РНК + 1)	1	25,0%	187	42,6%	17,0
ЗЗСО з ФНК від 10 до 12					
ЗЗСО з ФНК менш ніж 10 (РНК - 1)	3	75,0%	252	57,4%	8,4
ЗЗСО без класів					
Загалом (крім спеціальних та НРЦ)	4	100,0%	439	100,0%	10,7

	ЗЗСО		Учні		ФНК
	кількість	відсоток	кількість	відсоток	
Менше 20 учнів					
Від 20 до 50 учнів	1	25,0%	46	10,5%	5,8
Від 50 до 100 учнів					
Від 100 до 200 учнів	3	75,0%	393	89,5%	11,9
Від 200 до 300 учнів					
Від 300 до 400 учнів					
Від 400 до 600 учнів					
Від 600 до 800 учнів					
Від 800 до 1000 учнів					
Від 1000 до 1500 учнів					
Більше 1500 учнів					
Загалом	4	100,0%	439	100,0%	10,7



На графіку школи упорядковані за збільшенням наповнюваності

**Перелік закладів загальної середньої освіти Михайлівської сільської територіальної громади  
РНК = 11, ФНК = 10,7**

↑	ЗЗСО з ФНК більш ніж 12 (РНК + 1)
↔	ЗЗСО з ФНК від 10 до 12
↓	ЗЗСО з ФНК менш ніж 10 (РНК - 1)
—	ЗЗСО без класів

<b>ID в АІКОМ</b>	<b>Назва ЗЗСО</b>	<b>Факт. ступінь</b>	<b>Статус</b>	<b>ID в АІКОМ опорного ЗЗСО</b>	<b>Кількість учнів</b>	<b>з них за індивід. формою</b>	<b>Кількість класів</b>	<b>ФНК</b>	
20596	Михайлівський ліцей	I-III	Опорна		187	1	11	17	↑
20598	Рясківський ліцей	I-III			105	1	11	9,5	↓
20592	Кустолово-Суходільський ліцей	I-III			101		11	9,2	↓
20587	Андріївська гімназія	I-II			46	3	8	5,8	↓