



## ІНФОРМАЦІЙНА ДОВІДКА ЩОДО РОЗРАХУНКУ ОБСЯГУ ОСВІТНЬОЇ СУБВЕНЦІЇ НА 2024 РІК

### МАРТИНІВСЬКА ТГ

#### Базова інформація про засновника:

|                                 |   |   |       |
|---------------------------------|---|---|-------|
| Засновник                       | Мартинівська сільська територіальна громада |   |       |
| Код бюджету                     | 1656700000                                  |   |       |
| Область                         | Полтавська                                  | Фактична наповнюваність класів              | 8,6   |
| Тип                             | Сільська ТГ                                 | Розрахункова наповнюваність класів          | 11,5  |
| Площа (км <sup>2</sup> )        | 257,2                                       | Щільність учнів (учнів на км <sup>2</sup> ) | 1,3   |
| Населення (осіб, 2022)          | 4 610                                       | Сільське населення (%)                      | 100,0 |
| Сільське населення (осіб, 2022) | 4 610                                       |   |       |

#### Підсумки розподілу субвенції на 2024 рік:

|                                    | К-ть учнів<br>(факт) | К-ть класів<br>(факт) | Сума<br>(тис. грн) | На учня<br>(грн) | На клас<br>(грн) |
|------------------------------------|----------------------|-----------------------|--------------------|------------------|------------------|
| Учні комунальних ЗЗСО,             | 336                  | 39                    | 13 262,2           | 39 471           | 340 055          |
| з них у гірських населених пунктах | 0                    |                       |                    |                  |                  |
| у тому числі поділ класів на групи |                      |                       | 191,2              |                  |                  |
| Учні спеціальних ЗЗСО (класів)     | 0                    | 0                     | 0,0                |                  |                  |
| з них у гірських населених пунктах | 0                    |                       |                    |                  |                  |
| у тому числі поділ класів на групи |                      |                       | 0,0                |                  |                  |
| Учні НРЦ,                          | 0                    | 35                    | 0,0                |                  |                  |
| з них у гірських населених пунктах | 0                    |                       |                    |                  |                  |
| Учні класів з вечірньою формою     | 0                    | 0                     | 0,0                |                  |                  |
| Вихованці інтернатів               | 0                    |                       | 0,0                |                  |                  |
| Вихованці спеціальних інтернатів   | 0                    |                       | 0,0                |                  |                  |
| Вихованці НРЦ                      | 0                    |                       | 0,0                |                  |                  |
| Асистенти в інклюзивних класах     | 10                   | 8                     | 1 545,1            | 154 514          | 193 143          |
| Учні ЗП(П-Т)О                      | 0                    | 0                     | 0,0                |                  |                  |
| Студенти ЗФПО і коледжів           | 0                    |                       |                    |                  |                  |
| Інклюзивно-ресурсні центри         | 0 ІРЦ                |                       | 0,0                |                  |                  |
| Учні приватних ЗЗСО                | 0                    | 0                     | 0,0                |                  |                  |
| Простій: немає вчителів на простой |                      |                       | 0,0                |                  |                  |
| Простій: немає ІРЦ на простой      |                      |                       | 0,0                |                  |                  |
| <b>Мартинівська ТГ</b>             | <b>336</b>           | <b>74</b>             | <b>14 807,3</b>    |                  |                  |

**Детальний розрахунок обсягу освітньої субвенції для Мартинівської сільської територіальної громади**

**Коефіцієнти, що застосовуються для Мартинівської сільської територіальної громади**

|  |       |
|--|-------|
| Розрахункова наповнюваність класів   | 11,5  |
| Коефіцієнт Кіпп для денних ЗЗСО  | 0,530 |
| Розподіл на одного учня для педагогічних працівників, які не проводять уроки (денні ЗЗСО), грн   | 6 101 |
| Коефіцієнт Кіпп для вечірньої форми здобуття освіти  | 0,530 |
| Розподіл на одного учня для педагогічних працівників, які не проводять уроки (вечірні ЗЗСО), грн | 6 101 |
| Коефіцієнт поділу класів на групи при вивченні окремих предметів для учнів групи I               | 1,017 |
| Коефіцієнт поділу класів на групи при вивченні окремих предметів для учнів групи II              | 1,047 |
| Коефіцієнт скорочення  | 0,89  |

**Коефіцієнти та нормативи для всіх засновників шкіл**

|   |          |
|---|----------|
| Норматив бюджетної забезпеченості (грн)                                       | 11 510,4 |
| Річна заробітна плата вчителів з нарахуваннями (тис. грн)                     | 247,7    |
| Річна заробітна плата асистентів вчителів з нарахуваннями (тис. грн)          | 217,0    |
| Річна заробітна плата педагогічних працівників ІРЦ з нарахуваннями (тис. грн) | 288,4    |
| Річна заробітна плата педагогічних працівників на простій (тис. грн)          | 128,0    |
| Сума для ІРЦ (тис. грн)   | 2 350,3  |
| Сума для ІРЦ на простій (тис. грн)  | 1 272,9  |
| Розрахункова наповнюваність спеціальних класів (також приватних НРЦ)          | 9        |
| Розрахункова наповнюваність класів НРЦ  | 6        |
| Коефіцієнт Кіпп для приватних ЗЗСО, грн                                       | 0,23     |

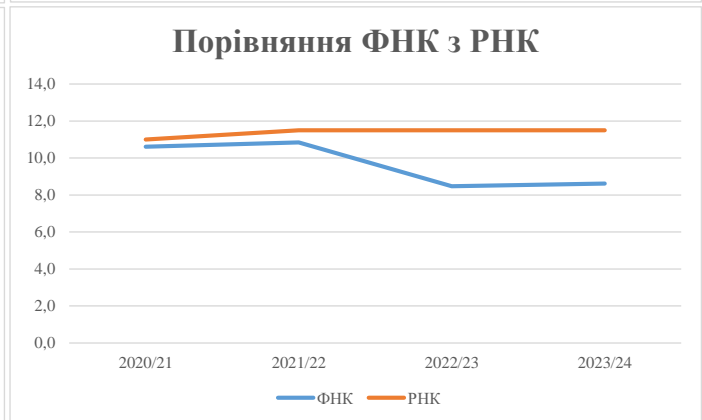
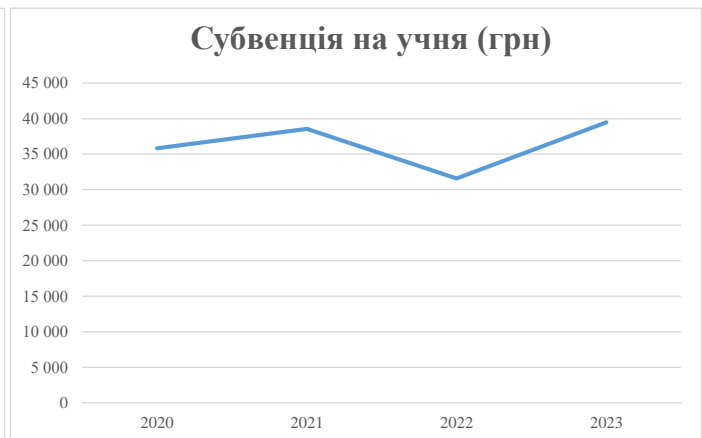
| Рівень освіти/<br>Тип закладу   | К-ть<br>учнів | З них учнів<br>ЗЗСО у<br>гірських<br>населених<br>пунктах | Фактична<br>к-ть<br>класів | Розра-<br>хункова<br>напов-<br>нюваність<br>класу<br>(групи) | Розра-<br>хункова<br>к-ть<br>класів<br>(груп) | К-ть годин<br>навчального<br>плану | К-ть<br>необхідних<br>годин у<br>тиждень | К-ть<br>ставок | Зарплати<br>вчителів,<br>тис. грн | Розподіл на одного<br>учня, для<br>педагогічних<br>працівників, які<br>не проводять<br>уроки, грн | Зарплата<br>педагогічного<br>персоналу, що<br>не проводить<br>уроки, тис. грн | Зарплата разом<br>(без надбавки за<br>гірську<br>місцевість, без<br>поділу на<br>групи), тис. грн | Коефіцієнт<br>поділу<br>класів на<br>групи | К-ть ставок<br>вчителів для<br>поділу<br>класів на<br>групи | Зарплата<br>персоналу, що<br>проводить<br>уроки у групах<br>при поділі<br>класів, тис. грн | Зарплата<br>педагогічного<br>персоналу разом<br>(без надбавки за<br>гірську<br>місцевість), тис.<br>грн | Відсоток<br>учнів<br>гірських<br>ЗЗСО | Надбавка<br>для гірської<br>місцевості | Субвенція<br>всього після<br>застосування<br>коефіцієнта<br>0,89, тис. грн |
|---|---------------|---|----------------------------|--|---|------------------------------------|--|----------------|-----------------------------------|---|---|---|--|---|--|---|---------------------------------------|--|--|
| Назва колонки   | A             | B   | B                          | Г  | Г   | Д                                  | Е  | Є              | Ж                                 | З   | И   | І   | І  | Й   | К  | Л   | М                                     | Н                                      | О  |
| Як розраховано  | АКОМ          | АКОМ  | АКОМ                       | Формула  | A / Г   | Формула                            | Г * Д                                    | Е / 18         | Є * 247,72                        | Формула   | A * 3 / 1000  | Ж + И   | Формула<br>- I                             | Є (сума<br>ставок) * I                                      | Й * 247,72   | I (сума зарплат)<br>+<br>К  | Б / А (сума<br>учнів)                 | 0,25 * М * Л                           | (Л+Н) *<br>0,89  |
| <b>Учні комунальних ЗЗСО</b>  |               |   |                            |  |   |                                    |  |                |                                   |   |   |   |  |   |  |   |                                       |  |  |
| Початкова (1-4)   | 116           |   | 15                         | 11,5   | 11  | 23                                 | 253                                      | 14,1           | 3 482                             | 6 101   | 708   | 4 190   |  |   |  |   |                                       |  |  |
| Базова (5-9)  | 183           | 0   | 20                         | 11,5   | 16  | 32,7                               | 523                                      | 29,1           | 7 201                             | 6 101   | 1 116   | 8 317   | 0,017                                      | 0,9   | 215  | 14 901  |                                       |  | 13 262,2   |
| Старша (10-11)  | 37            |   | 4                          | 11,5   | 4   | 35,5                               | 142                                      | 7,9            | 1 954                             | 6 101   | 226   | 2 180   |  |   |  |   |                                       |  |  |
| Простій вчителів  | 0             |   |                            |  |   |                                    |  |                |                                   |   |   |   |  |   |  |   |                                       |  | 0,0  |
| <b>Учні спеціальних класів, спеціальних шкіл</b>                                |               |   |                            |  |   |                                    |  |                |                                   |   |   |   |  |   |  |   |                                       |  |  |
| Початкова (1-4)   | 0             |   | 0                          | 9  | 0   | 36                                 |  |                |                                   |   |   |   |  |   |  |   |                                       |  |  |
| Базова (5-9)  | 0             | 0   | 0                          | 9  | 0   | 36                                 |  |                |                                   |   |   |   | 0,047                                      | 0,0   | 0  | 0   |                                       |  | 0,0  |
| Старша (10-11)  | 0             |   | 0                          | 9  | 0   | 36                                 |  |                |                                   |   |   |   |  |   |  |   |                                       |  |  |
| <b>Учні навчально-реабілітаційних центрів</b>                                   |               |   |                            |  |   |                                    |  |                |                                   |   |   |   |  |   |  |   |                                       |  |  |
| Початкова (1-4)   | 0             |   | 0                          | 6  | 0   | 36                                 |  |                |                                   | 6 101   |   |   |  |   |  |   |                                       |  |  |
| Базова (5-9)  | 0             | 0   | 0                          | 6  | 0   | 36                                 |  |                |                                   | 6 101   |   |   | 0,047                                      | 0,0   | 0  | 0   |                                       |  | 0,0  |
| Старша (10-11)  | 0             |   | 0                          | 6  | 0   | 36                                 |  |                |                                   | 6 101   |   |   |  |   |  |   |                                       |  |  |
| <b>Учні, які проживають в пансіонах (кількість ставок = кількість груп * 2)</b> |               |   |                            |  |   |                                    |  |                |                                   |   |   |   |  |   |  |   |                                       |  |  |
| Загальні пансіони   | 0             | 0   |                            | 20   | 0   |                                    |  |                |                                   |   |   |   |  |   |  |   |                                       |  | 0,0  |
| Спеціальні пансіони   | 0             | 0   |                            | 9  | 0   |                                    |  |                |                                   |   |   |   |  |   |  |   |                                       |  | 0,0  |
| НРЦ   | 0             | 0   |                            | 6  | 0   |                                    |  |                |                                   |   |   |   |  |   |  |   |                                       |  | 0,0  |
| <b>Інклюзивні класи</b>   |               |   |                            |  |   |                                    |  |                |                                   |   |   |   |  |   |  |   |                                       |  |  |
| Інклюзивна  | 10            | 0   | 8                          |  | 8   |                                    |  | 8,0            | 1 736                             |   |   | 1 736   |  |   |  |   | 0,0%                                  | 0                                      | 1 545,1  |
| <b>Учні класів з вечірньою формою здобуття освіти</b>                           |               |   |                            |  |   |                                    |  |                |                                   |   |   |   |  |   |  |   |                                       |  |  |
| Вечірня форма   | 0             | 0   | 0                          | 16   |   | 23                                 |  |                |                                   |   |   |   |  |   |  |   |                                       |  | 0,0  |
| <b>Заклади професійної (професійно-технічної) освіти</b>                        |               |   |                            |  |   |                                    |  |                |                                   |   |   |   |  |   |  |   |                                       |  |  |
| ПТНЗ  | 0             | 0   | 0                          | 26   |   |                                    |  |                |                                   |   |   |   |  |   |  |   |                                       |  | 0,0  |
| <b>Разом</b>  | <b>336</b>    |   | <b>39</b>                  |  | <b>31</b>                                     |                                    |  | <b>918</b>     | <b>59,0</b>                       | <b>14 373</b>   |   | <b>2 050</b>  | <b>16 423</b>                              |   |  |   |                                       |  | <b>14 807,3</b>  |

## Історичні дані щодо учнів комунальних ЗЗСО Мартинівської сільської територіальної громади

| Фактичні значення за навчальні роки | 2020/21 | 2021/22 | 2022/23 | 2023/24 |
|-------------------------------------|---------|---------|---------|---------|
| Кількість учнів ЗЗСО                | 361     | 347     | 340     | 336     |
| ФНК                                 | 10,6    | 10,8    | 8,5     | 8,6     |
| РНК                                 | 11,0    | 11,5    | 11,5    | 11,5    |
| Кількість ЗЗСО                      | 4       | 4       | 4       | 4       |
| Середня наповнюваність ЗЗСО         | 90      | 87      | 85      | 84      |

| Дані за бюджетні роки      | 2021     | 2022     | 2023     | 2024     |
|----------------------------|----------|----------|----------|----------|
| Обсяг субвенції (тис. грн) | 12 931,1 | 13 379,0 | 10 736,9 | 13 262,1 |
| Субвенція на учня (грн)    | 35 820   | 38 556   | 31 579   | 39 471   |

| Зміна за роками       | 2020/21 | 2021/22 | 2022/23 | 2023/24 |
|-----------------------|---------|---------|---------|---------|
| Учні (%)              |         | -3,9%   | -2,0%   | -1,2%   |
| Субвенція (%)         |         | 3,5%    | -19,7%  | 23,5%   |
| Субвенція на учня (%) |         | 7,6%    | -18,1%  | 25,0%   |
| ФНК                   |         | 0,23    | -2,37   | 0,14    |



## Мережа ЗЗСО Мартинівської сільської територіальної громади

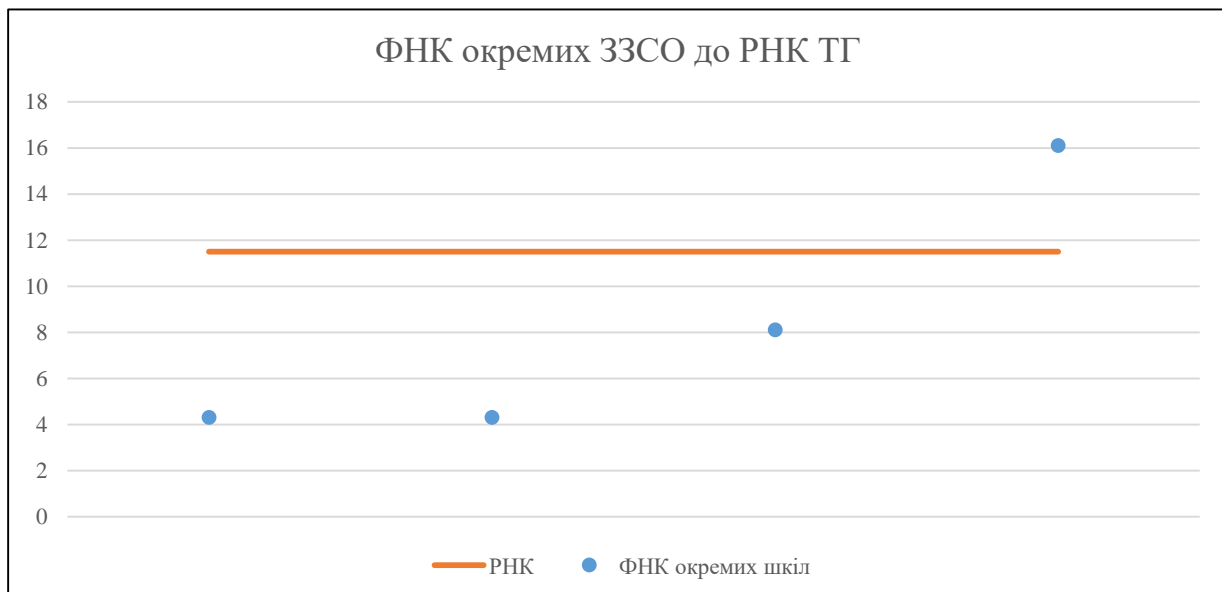
|                | ЗЗСО      |          | Учні      |          | ФНК       |
|----------------|-----------|----------|-----------|----------|-----------|
|                | кількість | відсоток | кількість | відсоток | кількість |
| Звичайний ЗЗСО | 3         | 75,0%    | 159       | 47,3%    | 5,7       |
| Опорний ЗЗСО   | 1         | 25,0%    | 177       | 52,7%    | 16,1      |
| Філія ЗЗСО     |           |          |           |          |           |
| Загалом        | 4         | 100,0%   | 336       | 100,0%   | 8,6       |

Філії на один опорний ЗЗСО 

|     |
|-----|
| 0,0 |
|-----|

|                                     | ЗЗСО      |          | Учні      |          | ФНК       |
|-------------------------------------|-----------|----------|-----------|----------|-----------|
|                                     | кількість | відсоток | кількість | відсоток | кількість |
| <b>ЗЗСО крім спеціальних та НРЦ</b> |           |          |           |          |           |
| ЗЗСО з ФНК більш ніж 12,5 (РНК + 1) | 1         | 25,0%    | 177       | 52,7%    | 16,1      |
| ЗЗСО з ФНК від 10,5 до 12,5         |           |          |           |          |           |
| ЗЗСО з ФНК менш ніж 10,5 (РНК - 1)  | 3         | 75,0%    | 159       | 47,3%    | 5,7       |
| ЗЗСО без класів                     |           |          |           |          |           |
| Загалом (крім спеціальних та НРЦ)   | 4         | 100,0%   | 336       | 100,0%   | 8,6       |

|                        | ЗЗСО      |          | Учні      |          | ФНК       |
|------------------------|-----------|----------|-----------|----------|-----------|
|                        | кількість | відсоток | кількість | відсоток | кількість |
| Менше 20 учнів         |           |          |           |          |           |
| Від 20 до 50 учнів     | 2         | 50,0%    | 78        | 23,2%    | 4,3       |
| Від 50 до 100 учнів    | 1         | 25,0%    | 81        | 24,1%    | 8,1       |
| Від 100 до 200 учнів   | 1         | 25,0%    | 177       | 52,7%    | 16,1      |
| Від 200 до 300 учнів   |           |          |           |          |           |
| Від 300 до 400 учнів   |           |          |           |          |           |
| Від 400 до 600 учнів   |           |          |           |          |           |
| Від 600 до 800 учнів   |           |          |           |          |           |
| Від 800 до 1000 учнів  |           |          |           |          |           |
| Від 1000 до 1500 учнів |           |          |           |          |           |
| Більше 1500 учнів      |           |          |           |          |           |
| Загалом                | 4         | 100,0%   | 336       | 100,0%   | 8,6       |



На графіку школи упорядковані за збільшенням наповнюваності

**Перелік закладів загальної середньої освіти Мартинівської сільської територіальної громади  
РНК = 11,5, ФНК = 8,61**

|   |                                     |
|---|-------------------------------------|
| ↑ | ЗЗСО з ФНК більш ніж 12,5 (РНК + 1) |
| ↔ | ЗЗСО з ФНК від 10,5 до 12,5         |
| ↓ | ЗЗСО з ФНК менш ніж 10,5 (РНК - 1)  |
| — | ЗЗСО без класів                     |

| ІД в АІКОМ | Назва ЗЗСО            | Факт. ступінь | Статус | ІД в АІКОМ опорного ЗЗСО | Кількість учнів | з них за індивід. формою | Кількість класів | ФНК  |   |
|------------|-----------------------|---------------|--------|--------------------------|-----------------|--------------------------|------------------|------|---|
| 20367      | Мартинівський ліцей   | I-III         | Опорна |                          | 177             | 6                        | 11               | 16,1 | ↑ |
| 20351      | Варварівський ліцей   | I-III         |        |                          | 81              |                          | 10               | 8,1  | ↓ |
| 20350      | Білухівська гімназія  | I-II          |        |                          | 39              | 15                       | 9                | 4,3  | ↓ |
| 20362      | Мар'янівська гімназія | I-II          |        |                          | 39              | 28                       | 9                | 4,3  | ↓ |