



ІНФОРМАЦІЙНА ДОВІДКА ЩОДО РОЗРАХУНКУ ОБСЯГУ ОСВІТНЬОЇ СУБВЕНЦІЇ НА 2024 РІК

ЛУБЕНСЬКА ТГ

Базова інформація про засновника:

Засновник	Лубенська міська територіальна громада		
Код бюджету	1656500000		
Область	Полтавська	Фактична наповнюваність класів	21,4
Тип	Міська ТГ	Розрахункова наповнюваність класів	20,0
Площа (км ²)	1 068,5	Щільність учнів (учнів на км ²)	6,4
Населення (осіб, 2022)	68 457	Сільське населення (%)	34,9
Сільське населення (осіб, 2022)	23 862		

Підсумки розподілу субвенції на 2024 рік:

	К-ть учнів (факт)	К-ть класів (факт)	Сума (тис. грн)	На учня (грн)	На клас (грн)
Учні комунальних ЗЗСО, з них у гірських населених пунктах	6 825	319	156 448,7	22 923	490 435
у тому числі поділ класів на групи	0		9 305,3		
Учні спеціальних ЗЗСО (класів) з них у гірських населених пунктах	0	0	0,0		
у тому числі поділ класів на групи	0		0,0		
Учні НРЦ, з них у гірських населених пунктах	0	35	0,0		
Учні класів з вечірньою формою	0	0	0,0		
Вихованці інтернатів	0		0,0		
Вихованці спеціальних інтернатів	0		0,0		
Вихованці НРЦ	0		0,0		
Асистенти в інклюзивних класах	59	45	7 918,9	134 218	175 975
Учні ЗП(П-Т)О	0	0	0,0		
Студенти ЗФПО і коледжів	0				
Інклюзивно-ресурсні центри	0 ІРЦ		0,0		
Учні приватних ЗЗСО	0	0	0,0		
Простій: немає вчителів на простой			0,0		
Простій: немає ІРЦ на простой			0,0		
Лубенська ТГ	6 825	354	164 367,6		

Детальний розрахунок обсягу освітньої субвенції для Лубенської міської територіальної громади

Коефіцієнти, що застосовуються для Лубенської міської територіальної громади

Розрахунок наповнюваність класів	20,0
Коефіцієнт Кіпп для денних ЗЗСО	0,330
Розподіл на одного учня для педагогічних працівників, які не проводять уроки (денні ЗЗСО), грн	3 798
Коефіцієнт Кіпп для вечірньої форми здобуття освіти	0,330
Розподіл на одного учня для педагогічних працівників, які не проводять уроки (вечірні ЗЗСО), грн	3 798
Коефіцієнт поділу класів на групи при вивченні окремих предметів для учнів групи І	1,075
Коефіцієнт поділу класів на групи при вивченні окремих предметів для учнів групи ІІ	1,047
Коефіцієнт скорочення	0,89

Коефіцієнти та нормативи для всіх засновників шкіл

Норматив бюджетної забезпеченості (грн)	11 510,4
Річна заробітна плата вчителів з нарахуваннями (тис. грн)	247,7
Річна заробітна плата асистентів вчителів з нарахуваннями (тис. грн)	217,0
Річна заробітна плата педагогічних працівників ІРЦ з нарахуваннями (тис. грн)	288,4
Річна заробітна плата педагогічних працівників на простій (тис. грн)	128,0
Сума для ІРЦ (тис. грн)	2 350,3
Сума для ІРЦ на простій (тис. грн)	1 272,9
Розрахунок наповнюваність спеціальних класів (також приватних НРЦ)	9
Розрахунок наповнюваність класів НРЦ	6
Коефіцієнт Кіпп для приватних ЗЗСО, грн	0,23

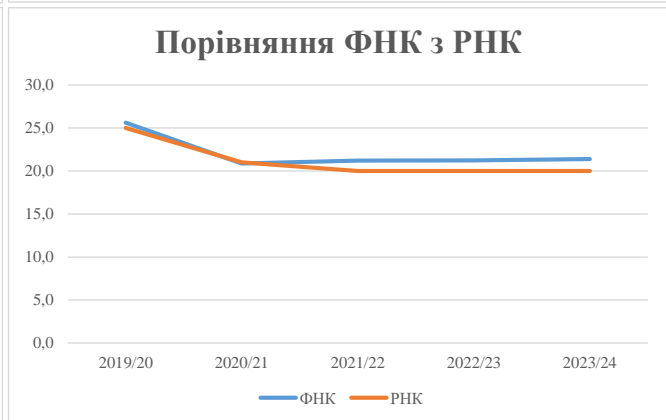
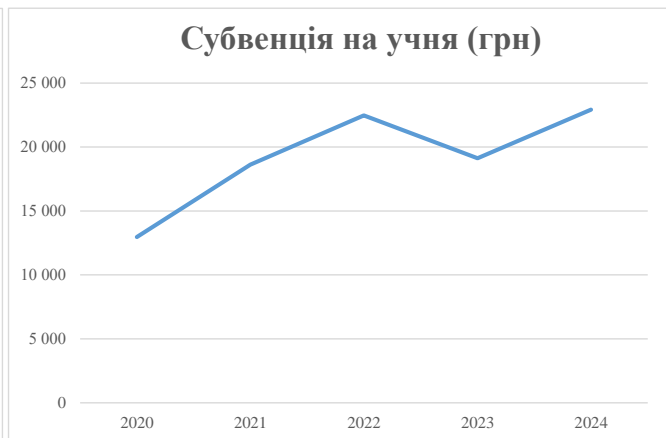
Рівень освіти/ Тип закладу	К-ть учнів	З них учнів гірських населених пунктах	Фактична к-ть класів	Розра- хункова напов- нюваність класу (групи)	Розра- хункова к-ть класів (груп)	К-ть годин навчального плану	К-ть необхідних годин у тиждень	К-ть ставок	Зарплати вчителів, тис. грн	Розподіл на одного учня, для педагогічних працівників, які не проводять уроки, грн	Зарплата педагогічного персоналу, що не проводить уроки, тис. грн	Зарплата разом (без надбавки за гірську місцевість, без поділу на групи), тис. грн	Коефіцієнт поділу класів на групи	К-ть ставок вчителів для поділу класів на групи	Зарплата персоналу, що проводить уроки у групах при поділі класів, тис. грн	Зарплата педагогічного персоналу разом (без надбавки за гірську місцевість), тис. грн	Відсоток учнів гірських ЗЗСО	Надбавка для гірської місцевості	Субвенція всього після застосування коефіцієнта 0,89, тис. грн
Назва колонки	A	B	B	Г	Г	Д	Е	Є	Ж	З	И	І	І	Й	К	Л	М	Н	О
Як розраховано	АКОМ	АКОМ	АКОМ	Формула	A / Г	Формула	Г * Д	Е / І8	Є * 247,72	Формула	A * 3 / 1000	Ж + И	Формула - І	Є (сума ставок) * І	Й * 247,72	І (сума зарплат) + К	Б / А (сума учнів)	0,25 * М * Л	(І+Н) * 0,89
Учні комунальних ЗЗСО																			
Початкова (1-4)	2 446		119	20,0	123	23	2 829	157,2	38 934	3 798	9 291	48 225							
Базова (5-9)	3 637	0	165	20,0	182	32,7	5 951	330,6	81 906	3 798	13 815	95 721	0,075	42,2	10 455	175 785			156 448,7
Старша (10-11)	742		35	20,0	38	35,5	1 349	74,9	18 566	3 798	2 818	21 384							
Простій вчителів	0																		0,0
Учні спеціальних класів, спеціальних шкіл																			
Початкова (1-4)	0		0	9	0	36													
Базова (5-9)	0	0	0	9	0	36							0,047	0,0	0	0			0,0
Старша (10-11)	0		0	9	0	36													
Учні навчально-реабілітаційних центрів																			
Початкова (1-4)	0		0	6	0	36				3 798									
Базова (5-9)	0	0	0	6	0	36				3 798			0,047	0,0	0	0			0,0
Старша (10-11)	0		0	6	0	36				3 798									
Учні, які проживають в пансіонах (кількість ставок = кількість груп * 2)																			
Загальні пансіони	0	0		20	0														0,0
Спеціальні пансіони	0	0		9	0														0,0
НРЦ	0	0		6	0														0,0
Інклюзивні класи																			
Інклюзивна	59	0	45		41			41,0	8 898			8 898					0,0%	0	7 918,9
Учні класів з вечірньою формою здобуття освіти																			
Вечірня форма	0	0	0	16		23													0,0
Заклади професійної (професійно-технічної) освіти																			
ПТНЗ	0	0	0	26															0,0
Разом	6 825		319		343			10 129	603,7	148 303		25 924	174 227						164 367,6

Історичні дані щодо учнів комунальних ЗЗСО Лубенської міської територіальної громади

Фактичні значення за навчальні роки	2019/20	2020/21	2021/22	2022/23	2023/24
Кількість учнів ЗЗСО	4 918	6 991	7 037	6 996	6 825
ФНК	25,6	20,9	21,2	21,2	21,4
РНК	25,0	21,0	20,0	20,0	20,0
Кількість ЗЗСО	21	21	21	21	21
Середня наповнюваність ЗЗСО	234	333	335	333	325

Дані за бюджетні роки	2020	2021	2022	2023	2024
Обсяг субвенції (тис. грн)	63 760,5	130 155,3	158 205,8	133 737,1	156 448,8
Субвенція на учня (грн)	12 965	18 618	22 482	19 116	22 923

Зміна за роками	2020/21	2021/22	2022/23	2023/24
Учні (%)	42,2%	0,7%	-0,6%	-2,4%
Субвенція (%)	104,1%	21,6%	-15,5%	17,0%
Субвенція на учня (%)	43,6%	20,8%	-15,0%	19,9%
ФНК	-4,75	0,33	0,03	0,17



Мережа ЗЗСО Лубенської міської територіальної громади

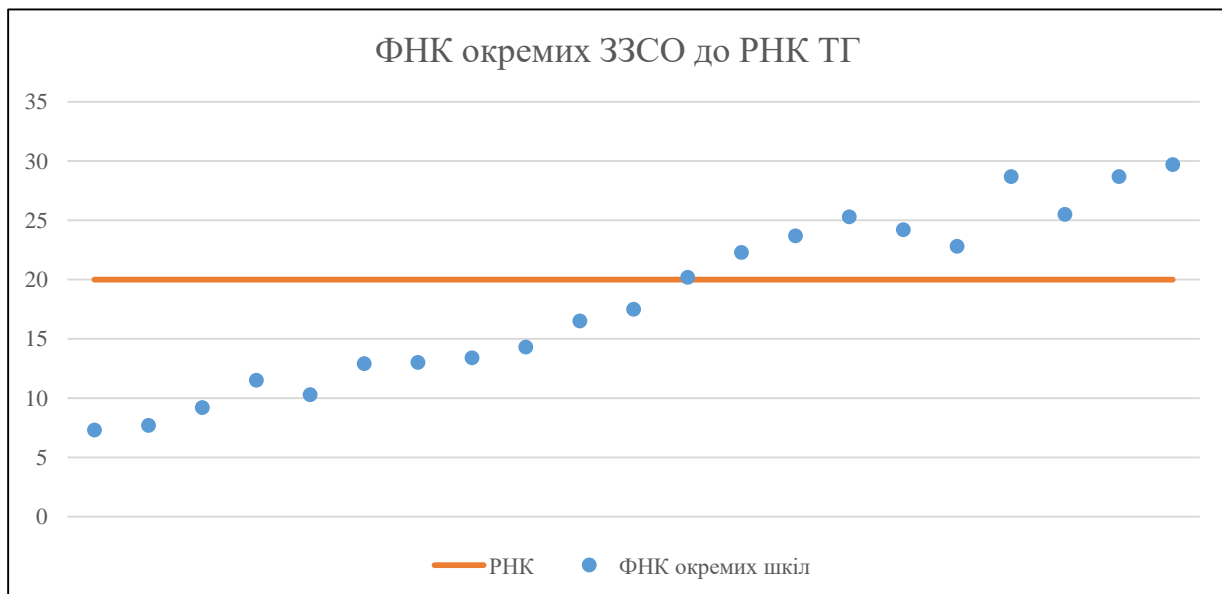
	ЗЗСО		Учні		ФНК
	кількість	відсоток	кількість	відсоток	кількість
Звичайний ЗЗСО	17	81,0%	5 796	84,9%	21,9
Опорний ЗЗСО	4	19,0%	1 029	15,1%	19,1
Філія ЗЗСО					
Загалом	21	100,0%	6 825	100,0%	21,4

Філії на один опорний ЗЗСО

0,0

	ЗЗСО		Учні		ФНК
	кількість	відсоток	кількість	відсоток	кількість
ЗЗСО крім спеціальних та НРЦ					
ЗЗСО з ФНК більш ніж 21 (РНК + 1)	9	42,9%	5 259	77,1%	26,3
ЗЗСО з ФНК від 19 до 21	1	4,8%	222	3,3%	20,2
ЗЗСО з ФНК менш ніж 19 (РНК - 1)	11	52,4%	1 344	19,7%	12,4
ЗЗСО без класів					
Загалом (крім спеціальних та НРЦ)	21	100,0%	6 825	100,0%	21,4

	ЗЗСО		Учні		ФНК
	кількість	відсоток	кількість	відсоток	кількість
Менше 20 учнів					
Від 20 до 50 учнів					
Від 50 до 100 учнів	5	23,8%	395	5,8%	9,2
Від 100 до 200 учнів	6	28,6%	949	13,9%	14,6
Від 200 до 300 учнів	2	9,5%	445	6,5%	21,2
Від 300 до 400 учнів	1	4,8%	355	5,2%	23,7
Від 400 до 600 учнів	3	14,3%	1 393	20,4%	24,0
Від 600 до 800 учнів	1	4,8%	603	8,8%	28,7
Від 800 до 1000 учнів	3	14,3%	2 685	39,3%	28,0
Від 1000 до 1500 учнів					
Більше 1500 учнів					
Загалом	21	100,0%	6 825	100,0%	21,4



На графіку школи упорядковані за збільшенням наповнюваності

**Перелік закладів загальної середньої освіти Лубенської міської територіальної громади
РНК = 20, ФНК = 21,39**

↑	ЗЗСО з ФНК більш ніж 21 (РНК + 1)
↔	ЗЗСО з ФНК від 19 до 21
↓	ЗЗСО з ФНК менш ніж 19 (РНК - 1)
—	ЗЗСО без класів

ID в АІКОМ	Назва ЗЗСО	Факт. ступінь	Статус	ID в АІКОМ опорного ЗЗСО	Кількість учнів	з них за індивід. формою	Кількість класів	ФНК	
20549	Ліцей імені братів Шеметів ЛМР	I-III			951	1	32	29,7	↑
20537	Перша гімназія ім.М.Номиса ЛМР	I-II			917	23	32	28,7	↑
20541	ЛЗЗСО №4 ЛМР	I-III			603	21	21	28,7	↑
20543	Ліцей "Європейський" ЛМР	I-III			817	2	32	25,5	↑
20536	Гімназія імені Віри Роїк ЛМР	I-III			455		18	25,3	↑
20542	Українська класична гімназія ЛМР	I-II			459	32	19	24,2	↑
20540	Гімназія "ПРОСВІТ" ЛМР	I-II			355	37	15	23,7	↑
20565	ОЗ "Засульський ліцей ЛМР"	I-III	Опорна		479	14	21	22,8	↑
20538	Гімназія ім. В.Барки ЛМР	I-III			223	3	10	22,3	↑
20567	ОЗ "Калайдинцівський ліцей" ЛМР	I-III	Опорна		222	2	11	20,2	↔
20560	Войничівська гімназія ЛМР	I-III			192	9	11	17,5	↓
20559	ОЗ "Вовчицький ліцей ЛМР"	I-III	Опорна		181	8	11	16,5	↓
20570	Михнівська гімназія "Успіх" ЛМР	I-III			157		11	14,3	↓
20575	ОЗ "Оріхівський ліцей" ЛМР	I-III	Опорна		147		11	13,4	↓
20556	Березотіцька гімназія ЛМР	I-III			143	6	11	13	↓
20557	Вишебулатецька гімназія ЛМР	I-III			129		10	12,9	↓
20544	НВК №9 м. Лубни	I-II			92		8	11,5	↓
20572	Новаківська гімназія ЛМР	I-II			93		9	10,3	↓
20566	Ісківська гімназія ім. Т.Шевченка ЛМР	I-III			83		9	9,2	↓
20579	Снітинська гімназія ЛМР	I-III			69	2	9	7,7	↓
20568	Литвяківська гімназія ЛМР	I-II			58		8	7,3	↓