



## ІНФОРМАЦІЙНА ДОВІДКА ЩОДО РОЗРАХУНКУ ОБСЯГУ ОСВІТНЬОЇ СУБВЕНЦІЇ НА 2024 РІК

### ЛОХВИЦЬКА ТГ

#### Базова інформація про засновника:

Засновник	Лохвицька міська територіальна громада		
Код бюджету	1652400000		
Область	Полтавська	Фактична наповнюваність класів	13,4
Тип	Міська ТГ	Розрахункова наповнюваність класів	15,0
Площа (км <sup>2</sup> )	816,6	Щільність учнів (учнів на км <sup>2</sup> )	2,6
Населення (осіб, 2022)	22 187	Сільське населення (%)	49,9
Сільське населення (осіб, 2022)	11 068		

#### Підсумки розподілу субвенції на 2024 рік:

	К-ть учнів (факт)	К-ть класів (факт)	Сума (тис. грн)	На учня (грн)	На клас (грн)
Учні комунальних ЗЗСО,	2 131	159	62 181,5	29 180	391 079
з них у гірських населених пунктах	0				
у тому числі поділ класів на групи			882,5		
Учні спеціальних ЗЗСО (класів)	0	0	0,0		
з них у гірських населених пунктах	0				
у тому числі поділ класів на групи			0,0		
Учні НРЦ,	0	35	0,0		
з них у гірських населених пунктах	0				
Учні класів з вечірньою формою	0	0	0,0		
Вихованці інтернатів	0		0,0		
Вихованці спеціальних інтернатів	0		0,0		
Вихованці НРЦ	0		0,0		
Асистенти в інклюзивних класах	16	14	2 510,9	156 929	179 347
Учні ЗП(П-Т)О	0	0	0,0		
Студенти ЗФПО і коледжів	0				
Інклюзивно-ресурсні центри	0 ІРЦ		0,0		
Учні приватних ЗЗСО	0	0	0,0		
Простій: немає вчителів на простой			0,0		
Простій: немає ІРЦ на простой			0,0		
<b>Лохвицька ТГ</b>	<b>2 131</b>	<b>194</b>	<b>64 692,4</b>		

**Детальний розрахунок обсягу освітньої субвенції для Лохвицької міської територіальної громади**

**Коефіцієнти, що застосовуються для Лохвицької міської територіальної громади**

Розрахунок наповнюваність класів	15,0
Коефіцієнт Кіпп для денних ЗЗСО	0,430
Розподіл на одного учня для педагогічних працівників, які не проводять уроки (денні ЗЗСО), грн	4 949
Коефіцієнт Кіпп для вечірньої форми здобуття освіти	0,430
Розподіл на одного учня для педагогічних працівників, які не проводять уроки (вечірні ЗЗСО), грн	4 949
Коефіцієнт поділу класів на групи при вивченні окремих предметів для учнів групи І	1,017
Коефіцієнт поділу класів на групи при вивченні окремих предметів для учнів групи ІІ	1,047
Коефіцієнт скорочення	0,89

**Коефіцієнти та нормативи для всіх засновників шкіл**

Норматив бюджетної забезпеченості (грн)	11 510,4
Річна заробітна плата вчителів з нарахуваннями (тис. грн)	247,7
Річна заробітна плата асистентів вчителів з нарахуваннями (тис. грн)	217,0
Річна заробітна плата педагогічних працівників ІРЦ з нарахуваннями (тис. грн)	288,4
Річна заробітна плата педагогічних працівників на простій (тис. грн)	128,0
Сума для ІРЦ (тис. грн)	2 350,3
Сума для ІРЦ на простій (тис. грн)	1 272,9
Розрахунок наповнюваність спеціальних класів (також приватних НРЦ)	9
Розрахунок наповнюваність класів НРЦ	6
Коефіцієнт Кіпп для приватних ЗЗСО, грн	0,23

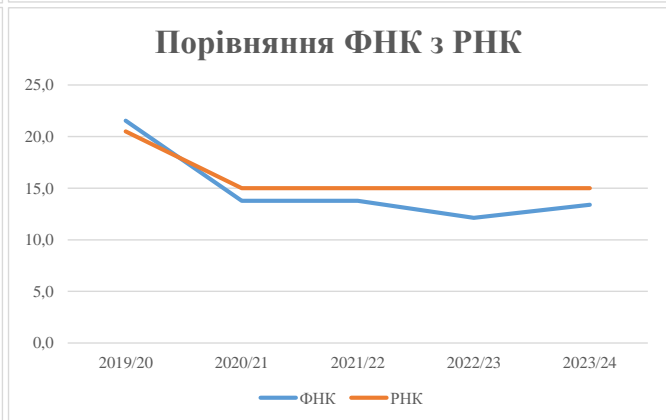
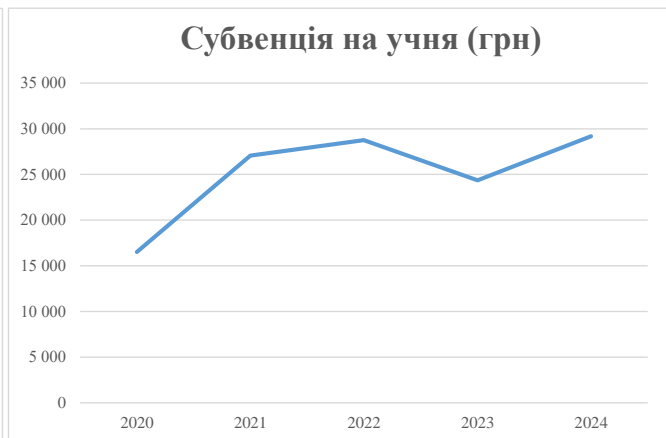
Рівень освіти/ Тип закладу	К-ть учнів	З них учнів гірських населених пунктах	Фактична к-ть класів	Розра- хункова напов- нюваність класу (групи)	Розра- хункова к-ть класів (груп)	К-ть годин навчального плану	К-ть необхідних годин у тиждень	К-ть ставок	Зарплати вчителів, тис. грн	Розподіл на одного учня, для педагогічних працівників, які не проводять уроки, грн	Зарплата педагогічного персоналу, що не проводить уроки, тис. грн	Зарплата разом (без надбавки за гірську місцевість, без поділу на групи), тис. грн	Коефіцієнт поділу класів на групи	К-ть ставок поділу класів на групи	Зарплата персоналу, що проводить уроки у групах при поділі класів, тис. грн	Зарплата педагогічного персоналу разом (без надбавки за гірську місцевість), тис. грн	Відсоток учнів гірських ЗЗСО	Надбавка для гірської місцевості	Субвенція всього після застосування коефіцієнта 0,89, тис. грн	
Назва колонки	А	Б	В	Г	Г	Д	Е	Є	Ж	З	И	І	І	Й	К	Л	М	Н	О	
Як розраховано	АКОМ	АКОМ	АКОМ	Формула	А / Г	Формула	Г * Д	Е / 18	Є * 247,72	Формула	А * 3 / 1000	Ж + И	Формула - І	Є (сума ставок) * І	Й * 247,72	І (сума зарплат) + К	Б / А (сума учнів)	0,25 * М * Л	(І+Н) * 0,89	
<b>Учні комунальних ЗЗСО</b>																				
Початкова (1-4)	799		65	15,0	54	23	1 242	69,0	17 093	4 949	3 955	21 048								
Базова (5-9)	1 053	0	74	15,0	71	32,7	2 322	129,0	31 952	4 949	5 212	37 164	0,017	4,0	992	69 867			62 181,5	
Старша (10-11)	279		20	15,0	19	35,5	675	37,5	9 283	4 949	1 381	10 664								
Простий вчителів	0																		0,0	
<b>Учні спеціальних класів, спеціальних шкіл</b>																				
Початкова (1-4)	0		0	9	0	36														
Базова (5-9)	0	0	0	9	0	36							0,047	0,0	0	0			0,0	
Старша (10-11)	0		0	9	0	36														
<b>Учні навчально-реабілітаційних центрів</b>																				
Початкова (1-4)	0		0	6	0	36				4 949										
Базова (5-9)	0	0	0	6	0	36				4 949			0,047	0,0	0	0			0,0	
Старша (10-11)	0		0	6	0	36				4 949										
<b>Учні, які проживають в пансіонах (кількість ставок = кількість груп * 2)</b>																				
Загальні пансіони	0	0		20	0														0,0	
Спеціальні пансіони	0	0		9	0														0,0	
НРЦ	0	0		6	0														0,0	
<b>Інклюзивні класи</b>																				
Інклюзивна	16	0	14		13			13,0	2 821			2 821						0,0%	0	2 510,9
<b>Учні класів з вечірньою формою здобуття освіти</b>																				
Вечірня форма	0	0	0	16		23													0,0	
<b>Заклади професійної (професійно-технічної) освіти</b>																				
ПТНЗ	0	0	0	26															0,0	
<b>Разом</b>	<b>2 131</b>		<b>159</b>		<b>144</b>			<b>4 238</b>	<b>248,5</b>	<b>61 149</b>		<b>10 547</b>	<b>71 697</b>						<b>64 692,4</b>	

## Історичні дані щодо учнів комунальних ЗЗСО Лохвицької міської територіальної громади

Фактичні значення за навчальні роки	2019/20	2020/21	2021/22	2022/23	2023/24
Кількість учнів ЗЗСО	1 357	2 148	2 163	2 180	2 131
ФНК	21,5	13,8	13,8	12,1	13,4
РНК	20,5	15,0	15,0	15,0	15,0
Кількість ЗЗСО	16	14	11	14	14
Середня наповнюваність ЗЗСО	85	153	197	156	152

Дані за бюджетні роки	2020	2021	2022	2023	2024
Обсяг субвенції (тис. грн)	22 407,7	58 119,8	62 201,0	53 060,0	62 181,6
Субвенція на учня (грн)	16 513	27 058	28 757	24 345	29 180

Зміна за роками	2020/21	2021/22	2022/23	2023/24
Учні (%)	58,3%	0,7%	0,8%	-2,2%
Субвенція (%)	159,4%	7,0%	-14,7%	17,2%
Субвенція на учня (%)	63,9%	6,3%	-15,3%	19,9%
ФНК	-7,77	0,01	-1,65	1,27



## Мережа ЗЗСО Лохвицької міської територіальної громади

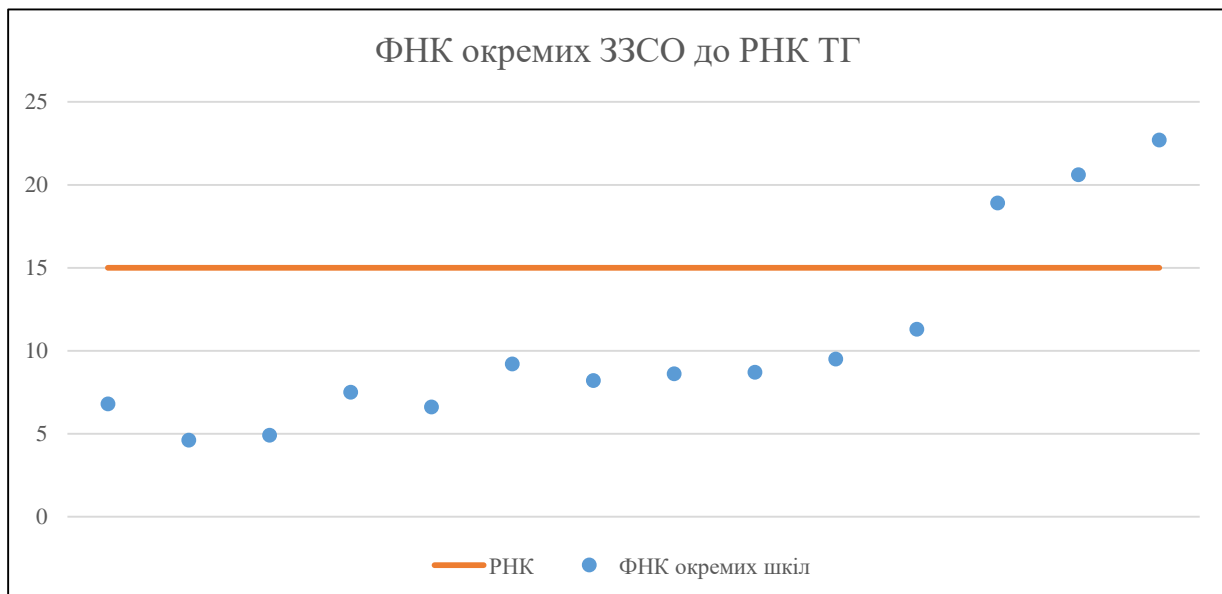
	ЗЗСО		Учні		ФНК
	кількість	відсоток	кількість	відсоток	кількість
Звичайний ЗЗСО	7	50,0%	637	29,9%	9,1
Опорний ЗЗСО	3	21,4%	1 348	63,3%	21,4
Філія ЗЗСО	4	28,6%	146	6,9%	5,6
Загалом	14	100,0%	2 131	100,0%	13,4

Філії на один опорний ЗЗСО 

1,3
-----

	ЗЗСО		Учні		ФНК
	кількість	відсоток	кількість	відсоток	кількість
<b>ЗЗСО крім спеціальних та НРЦ</b>					
ЗЗСО з ФНК більш ніж 16 (РНК + 1)	3	21,4%	1 348	63,3%	21,4
ЗЗСО з ФНК від 14 до 16					
ЗЗСО з ФНК менш ніж 14 (РНК - 1)	11	78,6%	783	36,7%	8,2
ЗЗСО без класів					
Загалом (крім спеціальних та НРЦ)	14	100,0%	2 131	100,0%	13,4

	ЗЗСО		Учні		ФНК
	кількість	відсоток	кількість	відсоток	кількість
Менше 20 учнів					
Від 20 до 50 учнів	4	28,6%	138	6,5%	5,8
Від 50 до 100 учнів	5	35,7%	417	19,6%	8,3
Від 100 до 200 учнів	2	14,3%	228	10,7%	10,4
Від 200 до 300 учнів	1	7,1%	208	9,8%	18,9
Від 300 до 400 учнів	1	7,1%	392	18,4%	20,6
Від 400 до 600 учнів					
Від 600 до 800 учнів	1	7,1%	748	35,1%	22,7
Від 800 до 1000 учнів					
Від 1000 до 1500 учнів					
Більше 1500 учнів					
Загалом	14	100,0%	2 131	100,0%	13,4



На графіку школи упорядковані за збільшенням наповнюваності

**Перелік закладів загальної середньої освіти Лохвицької міської територіальної громади**  
**РНК = 15, ФНК = 13,4**

↑	ЗЗСО з ФНК більш ніж 16 (РНК + 1)
↔	ЗЗСО з ФНК від 14 до 16
↓	ЗЗСО з ФНК менш ніж 14 (РНК - 1)
—	ЗЗСО без класів

ІД в АІКОМ	Назва ЗЗСО	Факт. ступінь	Статус	ІД в АІКОМ опорного ЗЗСО	Кількість учнів	з них за індивід. формою	Кількість класів	ФНК	
20516	Лохвицька гімназія № 1	І-ІІІ	Опорна		748		33	22,7	↑
20517	Лохвицька ЗОШ №2	І-ІІІ	Опорна		392	2	19	20,6	↑
20518	Школа №3	І-ІІІ	Опорна		208	5	11	18,9	↑
20528	Токарівська ЗОШ	І-ІІІ			124	6	11	11,3	↓
20534	Яхниківська ЗОШ	І-ІІІ			104	2	11	9,5	↓
20506	Білогорільська ЗОШ	І-ІІ			83		9	9,2	↓
20520	Лучанська ЗОШ І-ІІІ ступенів	І-ІІІ			96	2	11	8,7	↓
20512	Гирявоісковецька ЗОШ І-ІІІ ступенів	І-ІІІ			95		11	8,6	↓
20504	Безсалівська загальноосвітня школа І - ІІІ ступені	І-ІІІ			90		11	8,2	↓
20524	Погарщинська ЗОШ	І-ІІ			45		6	7,5	↓
20525	Ризька філія Лохвицької гімназії №1	І	Філія	20516	27		4	6,8	↓
20521	Млинівська філія Лохвицької гімназії №1	І-ІІ	Філія	20516	53	4	8	6,6	↓
20508	Васильківська філія Лохвицької гімназії №1	І-ІІ	Філія	20516	34		7	4,9	↓
20529	Харківецька філія Лохвицької ЗОШ І-ІІІ ступенів №3	І-ІІ	Філія	20518	32		7	4,6	↓