



ІНФОРМАЦІЙНА ДОВІДКА ЩОДО РОЗРАХУНКУ ОБСЯГУ ОСВІТНЬОЇ СУБВЕНЦІЇ НА 2024 РІК

ЛАННІВСЬКА ТГ

Базова інформація про засновника:

Засновник	Ланнівська сільська територіальна громада		
Код бюджету	1652200000		
Область	Полтавська	Фактична наповнюваність класів	12,4
Тип	Сільська ТГ	Розрахункова наповнюваність класів	13,0
Площа (км ²)	268,3	Щільність учнів (учнів на км ²)	2,6
Населення (осіб, 2022)	7 137	Сільське населення (%)	100,0
Сільське населення (осіб, 2022)	7 137		

Підсумки розподілу субвенції на 2024 рік:

	К-ть учнів (факт)	К-ть класів (факт)	Сума (тис. грн)	На учня (грн)	На клас (грн)
Учні комунальних ЗЗСО,	706	57	24 150,2	34 207	423 688
з них у гірських населених пунктах	0				
у тому числі поділ класів на групи			339,6		
Учні спеціальних ЗЗСО (класів)	0	0	0,0		
з них у гірських населених пунктах	0				
у тому числі поділ класів на групи			0,0		
Учні НРЦ,	0	35	0,0		
з них у гірських населених пунктах	0				
Учні класів з вечірньою формою	0	0	0,0		
Вихованці інтернатів	0		0,0		
Вихованці спеціальних інтернатів	0		0,0		
Вихованці НРЦ	0		0,0		
Асистенти в інклюзивних класах	21	16	3 090,3	147 157	193 143
Учні ЗП(П-Т)О	0	0	0,0		
Студенти ЗФПО і коледжів	0				
Інклюзивно-ресурсні центри	0 ІРЦ		0,0		
Учні приватних ЗЗСО	0	0	0,0		
Простій: немає вчителів на простоті			0,0		
Простій: немає ІРЦ на простоті			0,0		
Ланнівська ТГ	706	92	27 240,5		

Детальний розрахунок обсягу освітньої субвенції для Ланнівської сільської територіальної громади

Коефіцієнти, що застосовуються для Ланнівської сільської територіальної громади

Розрахунок наповнюваність класів	13,0
Коефіцієнт Кіпп для денних ЗЗСО	0,530
Розподіл на одного учня для педагогічних працівників, які не проводять уроки (денні ЗЗСО), грн	6 101
Коефіцієнт Кіпп для вечірньої форми здобуття освіти	0,530
Розподіл на одного учня для педагогічних працівників, які не проводять уроки (вечірні ЗЗСО), грн	6 101
Коефіцієнт поділу класів на групи при вивченні окремих предметів для учнів групи І	1,017
Коефіцієнт поділу класів на групи при вивченні окремих предметів для учнів групи ІІ	1,047
Коефіцієнт скорочення	0,89

Коефіцієнти та нормативи для всіх засновників шкіл

Норматив бюджетної забезпеченості (грн)	11 510,4
Річна заробітна плата вчителів з нарахуваннями (тис. грн)	247,7
Річна заробітна плата асистентів вчителів з нарахуваннями (тис. грн)	217,0
Річна заробітна плата педагогічних працівників ІРЦ з нарахуваннями (тис. грн)	288,4
Річна заробітна плата педагогічних працівників на простоті (тис. грн)	128,0
Сума для ІРЦ (тис. грн)	2 350,3
Сума для ІРЦ на простоті (тис. грн)	1 272,9
Розрахунок наповнюваність спеціальних класів (також приватних НРЦ)	9
Розрахунок наповнюваність класів НРЦ	6
Коефіцієнт Кіпп для приватних ЗЗСО, грн	0,23

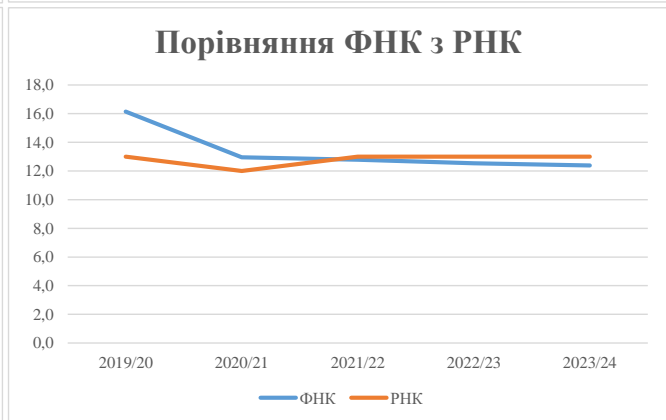
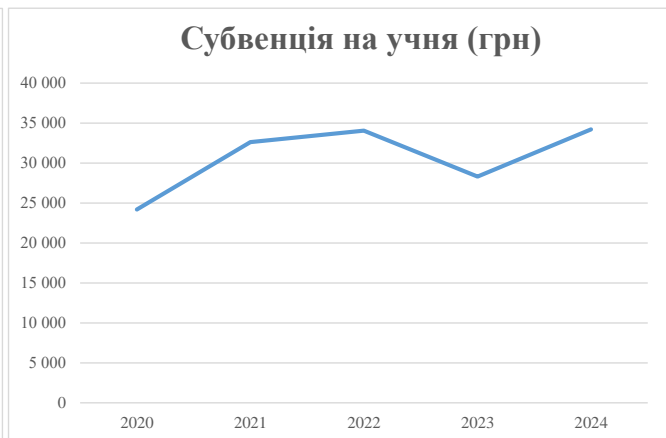
Рівень освіти/ Тип закладу	К-ть учнів	З них учнів гірських населених пунктах	Фактична к-ть класів	Розра- хункова напов- нюваність класу (групи)	Розра- хункова к-ть класів (груп)	К-ть годин навчального плану	К-ть необхідних годин у тиждень	К-ть ставок	Зарплати вчителів, тис. грн	Розподіл на одного учня, для педагогічних працівників, які не проводять уроки, грн	Зарплата педагогічного персоналу, що не проводить уроки, тис. грн	Зарплата разом (без надбавки за гірську місцевість, без поділу на групи), тис. грн	Коефіцієнт поділу класів на групи	К-ть ставок поділу класів на групи	Зарплата персоналу, що проводить уроки у групах при поділі класів, тис. грн	Зарплата педагогічного персоналу разом (без надбавки за гірську місцевість), тис. грн	Відсоток учнів гірських ЗЗСО	Надбавка для гірської місцевості	Субвенція всього після застосування коефіцієнта 0,89, тис. грн	
Назва колонки	А	Б	В	Г	Г	Д	Е	Є	Ж	З	И	І	І	Й	К	Л	М	Н	О	
Як розраховано	АКОМ	АКОМ	АКОМ	Формула	А / Г	Формула	Г * Д	Е / 18	Є * 247,72	Формула	А * 3 / 1000	Ж + И	Формула - І	Є (сума ставок) * І	Й * 247,72	І (сума зарплат) + К	Б / А (сума учнів)	0,25 * М * Л	(Л+Н) * 0,89	
Учні комунальних ЗЗСО																				
Початкова (1-4)	245		23	13,0	19	23	437	24,3	6 014	6 101	1 495	7 509								
Базова (5-9)	386	0	30	13,0	30	32,7	981	54,5	13 501	6 101	2 355	15 856	0,017	1,5	382	27 135			24 150,2	
Старша (10-11)	75		4	13,0	6	35,5	213	11,8	2 931	6 101	458	3 389								
Простий вчителів	0																			0,0
Учні спеціальних класів, спеціальних шкіл																				
Початкова (1-4)	0		0	9	0	36														
Базова (5-9)	0	0	0	9	0	36							0,047	0,0	0	0				0,0
Старша (10-11)	0		0	9	0	36														
Учні навчально-реабілітаційних центрів																				
Початкова (1-4)	0		0	6	0	36				6 101										
Базова (5-9)	0	0	0	6	0	36				6 101			0,047	0,0	0	0				0,0
Старша (10-11)	0		0	6	0	36				6 101										
Учні, які проживають в пансіонах (кількість ставок = кількість груп * 2)																				
Загальні пансіони	0	0		20	0															0,0
Спеціальні пансіони	0	0		9	0															0,0
НРЦ	0	0		6	0															0,0
Інклюзивні класи																				
Інклюзивна	21	0	16		16			16,0	3 472			3 472						0,0%	0	3 090,3
Учні класів з вечірньою формою здобуття освіти																				
Вечірня форма	0	0	0	16		23														0,0
Заклади професійної (професійно-технічної) освіти																				
ПТНЗ	0	0	0	26																0,0
Разом	706		57		55			1 631	106,6	25 919		4 307	30 226							27 240,5

Історичні дані щодо учнів комунальних ЗЗСО Ланнівської сільської територіальної громади

Фактичні значення за навчальні роки	2019/20	2020/21	2021/22	2022/23	2023/24
Кількість учнів ЗЗСО	452	738	716	750	706
ФНК	16,1	12,9	12,8	12,5	12,4
РНК	13,0	12,0	13,0	13,0	13,0
Кількість ЗЗСО	5	5	5	5	5
Середня наповнюваність ЗЗСО	90	148	143	150	141

Дані за бюджетні роки	2020	2021	2022	2023	2024
Обсяг субвенції (тис. грн)	10 932,2	24 075,8	24 372,6	21 209,1	24 150,3
Субвенція на учня (грн)	24 186	32 623	34 040	28 298	34 207

Зміна за роками	2020/21	2021/22	2022/23	2023/24
Учні (%)	63,3%	-3,0%	4,7%	-5,8%
Субвенція (%)	120,2%	1,2%	-13,0%	13,9%
Субвенція на учня (%)	34,9%	4,3%	-16,9%	20,9%
ФНК	-3,20	-0,16	-0,25	-0,15



Мережа ЗЗСО Ланнівської сільської територіальної громади

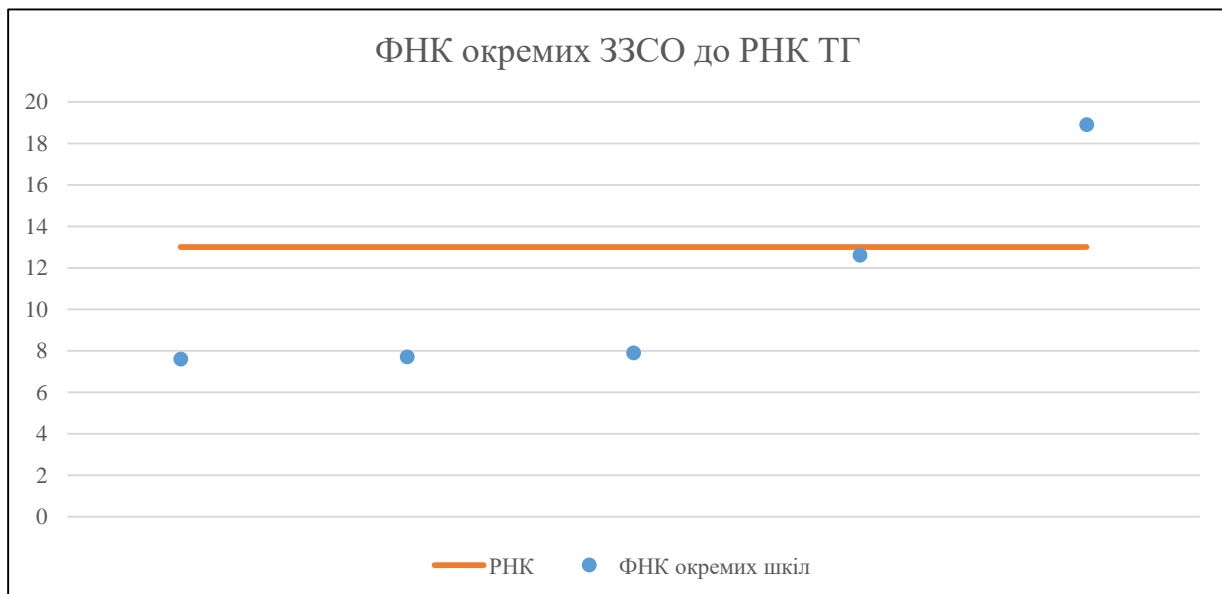
	ЗЗСО		Учні		ФНК
	кількість	відсоток	кількість	відсоток	кількість
Звичайний ЗЗСО	4	80,0%	347	49,2%	9,1
Опорний ЗЗСО	1	20,0%	359	50,8%	18,9
Філія ЗЗСО					
Загалом	5	100,0%	706	100,0%	12,4

Філії на один опорний ЗЗСО

0,0

	ЗЗСО		Учні		ФНК
	кількість	відсоток	кількість	відсоток	кількість
ЗЗСО крім спеціальних та НРЦ					
ЗЗСО з ФНК більш ніж 14 (РНК + 1)	1	20,0%	359	50,8%	18,9
ЗЗСО з ФНК від 12 до 14	1	20,0%	139	19,7%	12,6
ЗЗСО з ФНК менш ніж 12 (РНК - 1)	3	60,0%	208	29,5%	7,7
ЗЗСО без класів					
Загалом (крім спеціальних та НРЦ)	5	100,0%	706	100,0%	12,4

	ЗЗСО		Учні		ФНК
	кількість	відсоток	кількість	відсоток	кількість
Менше 20 учнів					
Від 20 до 50 учнів					
Від 50 до 100 учнів	3	60,0%	208	29,5%	7,7
Від 100 до 200 учнів	1	20,0%	139	19,7%	12,6
Від 200 до 300 учнів					
Від 300 до 400 учнів	1	20,0%	359	50,8%	18,9
Від 400 до 600 учнів					
Від 600 до 800 учнів					
Від 800 до 1000 учнів					
Від 1000 до 1500 учнів					
Більше 1500 учнів					
Загалом	5	100,0%	706	100,0%	12,4



На графіку школи упорядковані за збільшенням наповнюваності

**Перелік закладів загальної середньої освіти Ланнівської сільської територіальної громади
РНК = 13, ФНК = 12,38**

↑	ЗЗСО з ФНК більш ніж 14 (РНК + 1)
↔	ЗЗСО з ФНК від 12 до 14
↓	ЗЗСО з ФНК менш ніж 12 (РНК - 1)
—	ЗЗСО без класів

ІД в АІКОМ	Назва ЗЗСО	Факт. ступінь	Статус	ІД в АІКОМ опорного ЗЗСО	Кількість учнів	з них за індивід. формою	Кількість класів	ФНК	
20359	Ланнівський ліцей	I-III	Опорна		359	23	19	18,9	↑
20366	Федорівський ліцей імені Г.Т.Берегового	I-III			139	2	11	12,6	↔
20363	Нижньоланнівська гімназія	I-II			71	6	9	7,9	↓
20352	Верхньоланнівська гімназія	I-II			69	1	9	7,7	↓
20358	Климівська гімназія	I-II			68	3	9	7,6	↓