



ІНФОРМАЦІЙНА ДОВІДКА ЩОДО РОЗРАХУНКУ ОБСЯГУ ОСВІТНЬОЇ СУБВЕНЦІЇ НА 2024 РІК

КОТЕЛЕВСЬКА ТГ

Базова інформація про засновника:

Засновник	Котелевська селищна територіальна громада		
Код бюджету	1656300000		
Область	Полтавська	Фактична наповнюваність класів	18,3
Тип	Селищна ТГ	Розрахункова наповнюваність класів	18,0
Площа (км ²)	403,9	Щільність учнів (учнів на км ²)	3,8
Населення (осіб, 2022)	14 304	Сільське населення (%)	16,9
Сільське населення (осіб, 2022)	2 421		

Підсумки розподілу субвенції на 2024 рік:

	К-ть учнів (факт)	К-ть класів (факт)	Сума (тис. грн)	На учня (грн)	На клас (грн)
Учні комунальних ЗЗСО,	1 540	84	35 618,9	23 129	424 034
з них у гірських населених пунктах	0				
у тому числі поділ класів на групи			534,7		
Учні спеціальних ЗЗСО (класів)	0	0	0,0		
з них у гірських населених пунктах	0				
у тому числі поділ класів на групи			0,0		
Учні НРЦ,	0	35	0,0		
з них у гірських населених пунктах	0				
Учні класів з вечірньою формою	0	0	0,0		
Вихованці інтернатів	0		0,0		
Вихованці спеціальних інтернатів	0		0,0		
Вихованці НРЦ	0		0,0		
Асистенти в інклюзивних класах	32	25	4 635,4	144 857	185 417
Учні ЗП(П-Т)О	0	0	0,0		
Студенти ЗФПО і коледжів	0				
Інклюзивно-ресурсні центри	0 ІРЦ		0,0		
Учні приватних ЗЗСО	0	0	0,0		
Простій: немає вчителів на простой			0,0		
Простій: немає ІРЦ на простой			0,0		
Котелевська ТГ	1 540	119	40 254,3		

Детальний розрахунок обсягу освітньої субвенції для Котелевської селищної територіальної громади

Коефіцієнти, що застосовуються для Котелевської селищної територіальної громади

Розрахункова наповненість класів	18,0
Коефіцієнт Кіпп для денних ЗЗСО	0,230
Розподіл на одного учня для педагогічних працівників, які не проводять уроки (денні ЗЗСО), грн	2 647
Коефіцієнт Кіпп для вечірньої форми здобуття освіти	0,230
Розподіл на одного учня для педагогічних працівників, які не проводять уроки (вечірні ЗЗСО), грн	2 647
Коефіцієнт поділу класів на групи при вивченні окремих предметів для учнів групи I	1,017
Коефіцієнт поділу класів на групи при вивченні окремих предметів для учнів групи II	1,047
Коефіцієнт скорочення	0,89

Коефіцієнти та нормативи для всіх засновників шкіл

Норматив бюджетної забезпеченості (грн)	11 510,4
Річна заробітна плата вчителів з нарахуваннями (тис. грн)	247,7
Річна заробітна плата асистентів вчителів з нарахуваннями (тис. грн)	217,0
Річна заробітна плата педагогічних працівників ІРЦ з нарахуваннями (тис. грн)	288,4
Річна заробітна плата педагогічних працівників на простій (тис. грн)	128,0
Сума для ІРЦ (тис. грн)	2 350,3
Сума для ІРЦ на простій (тис. грн)	1 272,9
Розрахункова наповненість спеціальних класів (також приватних НРЦ)	9
Розрахункова наповненість класів НРЦ	6
Коефіцієнт Кіпп для приватних ЗЗСО, грн	0,23

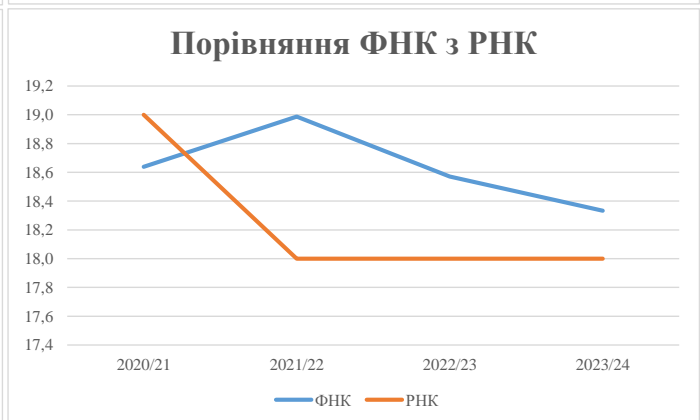
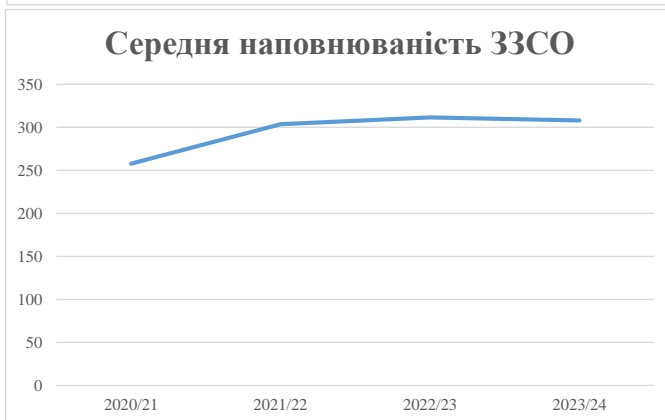
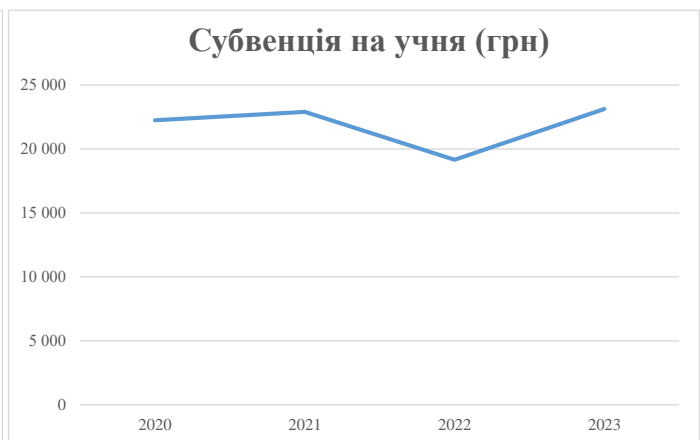
Рівень освіти/ Тип закладу	К-ть учнів	З них учнів гірських населених пунктах	Фактична к-ть класів	Розра- хункова напов- неність класу (групи)	Розра- хункова к-ть класів (груп)	К-ть годин навчального плану	К-ть необхідних годин у тиждень	К-ть ставок	Зарплати вчителів, тис. грн	Розподіл на одного учня, для педагогічних працівників, які не проводять уроки, грн	Зарплата педагогічного персоналу, що не проводить уроки, тис. грн	Зарплата разом (без надбавки за гірську місцевість, без поділу на групи), тис. грн	Коефіцієнт поділу класів на групи	К-ть ставок вчителів для поділу класів на групи	Зарплата персоналу, що проводить уроки у групах при поділі класів, тис. грн	Зарплата педагогічного персоналу разом (без надбавки за гірську місцевість), тис. грн	Відсоток учнів гірських ЗЗСО	Надбавка для гірської місцевості	Субвенція всього після застосування коефіцієнта 0,89, тис. грн	
Назва колонки	A	B	B	Г	Г	Д	Е	Є	Ж	З	И	І	І	Й	К	Л	М	Н	О	
Як розраховано	АКОМ	АКОМ	АКОМ	Формула	A / Г	Формула	Г * Д	Е / 18	Є * 247,72	Формула	A * 3 / 1000	Ж + И	Формула - I	Є (сума ставок) * I	Й * 247,72	I (сума зарплат) + К	Б / А (сума учнів)	0,25 * М * Л	(Л+Н) * 0,89	
Учні комунальних ЗЗСО																				
Початкова (1-4)	574		32	18,0	32	23	736	40,9	10 129	2 647	1 520	11 649								
Базова (5-9)	763	0	40	18,0	43	32,7	1 406	78,1	19 351	2 647	2 020	21 371	0,017	2,4	601	40 021				35 618,9
Старша (10-11)	203		12	18,0	12	35,5	426	23,7	5 863	2 647	537	6 400								
Простий вчителів	0																			0,0
Учні спеціальних класів, спеціальних шкіл																				
Початкова (1-4)	0		0	9	0	36														
Базова (5-9)	0	0	0	9	0	36							0,047	0,0	0	0				0,0
Старша (10-11)	0		0	9	0	36														
Учні навчально-реабілітаційних центрів																				
Початкова (1-4)	0		0	6	0	36				2 647										
Базова (5-9)	0	0	0	6	0	36				2 647			0,047	0,0	0	0				0,0
Старша (10-11)	0		0	6	0	36				2 647										
Учні, які проживають в пансіонах (кількість ставок = кількість груп * 2)																				
Загальні пансіони	0	0		20	0															0,0
Спеціальні пансіони	0	0		9	0															0,0
НРЦ	0	0		6	0															0,0
Інклюзивні класи																				
Інклюзивна	32	0	25		24			24,0	5 208			5 208						0,0%	0	4 635,4
Учні класів з вечірньою формою здобуття освіти																				
Вечірня форма	0	0	0	16		23														0,0
Заклади професійної (професійно-технічної) освіти																				
ПТНЗ	0	0	0	26																0,0
Разом	1 540		84		87			2 568	166,7	40 552		4 077		44 629						40 254,3

Історичні дані щодо учнів комунальних ЗЗСО Котелевської селищної територіальної громади

Фактичні значення за навчальні роки	2020/21	2021/22	2022/23	2023/24
Кількість учнів ЗЗСО	1 547	1 519	1 558	1 540
ФНК	18,6	19,0	18,6	18,3
РНК	19,0	18,0	18,0	18,0
Кількість ЗЗСО	6	5	5	5
Середня наповнюваність ЗЗСО	258	304	312	308

Дані за бюджетні роки	2021	2022	2023	2024
Обсяг субвенції (тис. грн)	34 423,5	34 786,3	29 853,8	35 618,8
Субвенція на учня (грн)	22 252	22 901	19 162	23 129

Зміна за роками	2020/21	2021/22	2022/23	2023/24
Учні (%)		-1,8%	2,6%	-1,2%
Субвенція (%)		1,1%	-14,2%	19,3%
Субвенція на учня (%)		2,9%	-16,3%	20,7%
ФНК		0,35	-0,42	-0,24



Мережа ЗЗСО Котелевської селищної територіальної громади

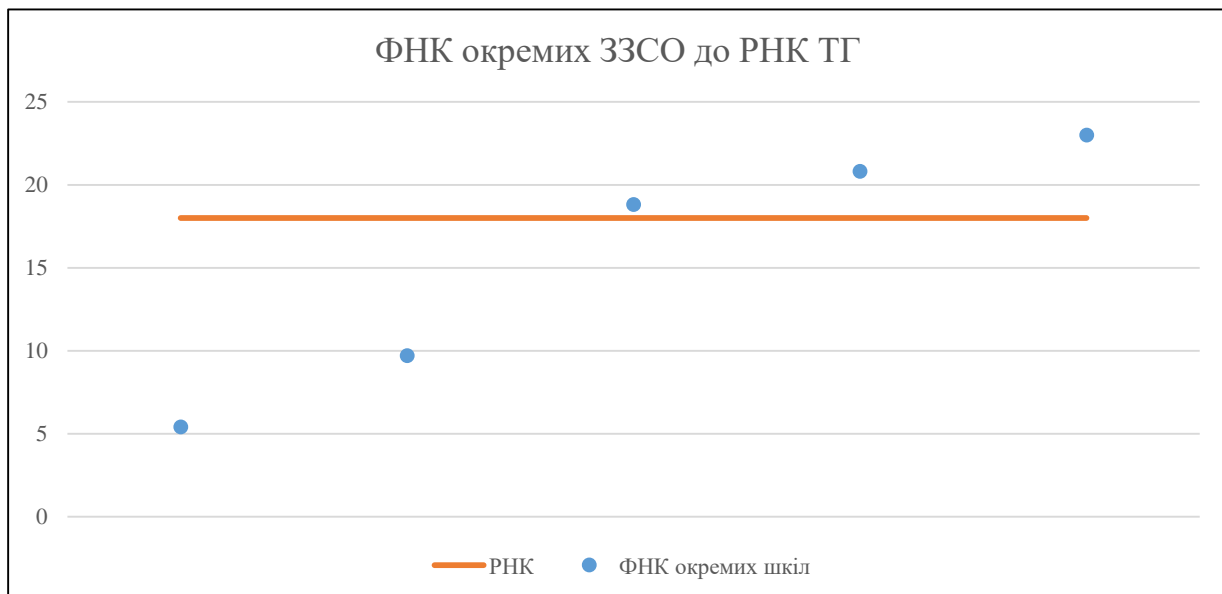
	ЗЗСО		Учні		ФНК
	кількість	відсоток	кількість	відсоток	
Звичайний ЗЗСО	2	40,0%	156	10,1%	7,8
Опорний ЗЗСО	3	60,0%	1 384	89,9%	21,6
Філія ЗЗСО					
Загалом	5	100,0%	1 540	100,0%	18,3

Філії на один опорний ЗЗСО

0,0

	ЗЗСО		Учні		ФНК
	кількість	відсоток	кількість	відсоток	
ЗЗСО крім спеціальних та НРЦ					
ЗЗСО з ФНК більш ніж 19 (РНК + 1)	2	40,0%	1 177	76,4%	22,2
ЗЗСО з ФНК від 17 до 19	1	20,0%	207	13,4%	18,8
ЗЗСО з ФНК менш ніж 17 (РНК - 1)	2	40,0%	156	10,1%	7,8
ЗЗСО без класів					
Загалом (крім спеціальних та НРЦ)	5	100,0%	1 540	100,0%	18,3

	ЗЗСО		Учні		ФНК
	кількість	відсоток	кількість	відсоток	
Менше 20 учнів					
Від 20 до 50 учнів	1	20,0%	49	3,2%	5,4
Від 50 до 100 учнів					
Від 100 до 200 учнів	1	20,0%	107	6,9%	9,7
Від 200 до 300 учнів	1	20,0%	207	13,4%	18,8
Від 300 до 400 учнів	1	20,0%	396	25,7%	20,8
Від 400 до 600 учнів					
Від 600 до 800 учнів	1	20,0%	781	50,7%	23,0
Від 800 до 1000 учнів					
Від 1000 до 1500 учнів					
Більше 1500 учнів					
Загалом	5	100,0%	1 540	100,0%	18,3



На графіку школи упорядковані за збільшенням наповнюваності

**Перелік закладів загальної середньої освіти Котелевської селищної територіальної громади
РНК = 18, ФНК = 18,33**

↑	ЗЗСО з ФНК більш ніж 19 (РНК + 1)
↔	ЗЗСО з ФНК від 17 до 19
↓	ЗЗСО з ФНК менш ніж 17 (РНК - 1)
—	ЗЗСО без класів

ІД в АІКОМ	Назва ЗЗСО	Факт. ступінь	Статус	ІД в АІКОМ опорного ЗЗСО	Кількість учнів	з них за індивід. формою	Кількість класів	ФНК	
20442	Опорний заклад Котелевська гімназія №1	I-III	Опорна		781	48	34	23	↑
20444	Котелевський ОЗЗСО №4 I-III ступенів	I-III	Опорна		396	15	19	20,8	↑
20443	Котелевський ОЗЗСО №2	I-III	Опорна		207	10	11	18,8	↔
20437	Більський ЗЗСО	I-III			107	2	11	9,7	↓
20439	Деревківський заклад ЗСО I-II ступенів	I-II			49	8	9	5,4	↓