



## ІНФОРМАЦІЙНА ДОВІДКА ЩОДО РОЗРАХУНКУ ОБСЯГУ ОСВІТНЬОЇ СУБВЕНЦІЇ НА 2024 РІК

### КОБЕЛЯЦЬКА ТГ

#### Базова інформація про засновника:

Засновник	Кобеляцька міська територіальна громада			
Код бюджету	1656100000			
Область	Полтавська	Фактична наповнюваність класів	14,8	
Тип	Міська ТГ	Розрахункова наповнюваність класів	14,0	
Площа (км <sup>2</sup> )	1 216,6	Щільність учнів (учнів на км <sup>2</sup> )	2,0	
Населення (осіб, 2022)	25 978	Сільське населення (%)	62,9	
Сільське населення (осіб, 2022)	16 351			

#### Підсумки розподілу субвенції на 2024 рік:

	К-ть учнів (факт)	К-ть класів (факт)	Сума (тис. грн)	На учня (грн)	На клас (грн)
Учні комунальних ЗЗСО,	2 489	168	78 040,9	31 354	464 529
з них у гірських населених пунктах	0				
у тому числі поділ класів на групи			1 099,9		
Учні спеціальних ЗЗСО (класів)	0	0	0,0		
з них у гірських населених пунктах	0				
у тому числі поділ класів на групи			0,0		
Учні НРЦ,	0	35	0,0		
з них у гірських населених пунктах	0				
Учні класів з вечірньою формою	0	0	0,0		
Вихованці інтернатів	0		0,0		
Вихованці спеціальних інтернатів	0		0,0		
Вихованці НРЦ	0		0,0		
Асистенти в інклюзивних класах	37	29	5 408,0	146 162	186 483
Учні ЗП(П-Т)О	0	0	0,0		
Студенти ЗФПО і коледжів	0				
Інклюзивно-ресурсні центри	0 ІРЦ		0,0		
Учні приватних ЗЗСО	0	0	0,0		
Простій: немає вчителів на простой			0,0		
Простій: немає ІРЦ на простой			0,0		
<b>Кобеляцька ТГ</b>	<b>2 489</b>	<b>203</b>	<b>83 448,9</b>		

Детальний розрахунок обсягу освітньої субвенції для Кобеляцької міської територіальної громади

Коефіцієнти, що застосовуються для Кобеляцької міської територіальної громади										Коефіцієнти та нормативи для всіх засновників шкіл									
Розрахункова наповнюваність класів										Норматив бюджетної забезпеченості (грн)									
Коефіцієнт Кіпп для денних ЗЗСО										Річна заробітна плата вчителів з нарахуваннями (тис. грн)									
Розподіл на одного учня для педагогічних працівників, які не проводять уроки (денні ЗЗСО), грн										Річна заробітна плата асистентів вчителів з нарахуваннями (тис. грн)									
Коефіцієнт Кіпп для вечірньої форми здобуття освіти										Річна заробітна плата педагогічних працівників ІРЦ з нарахуваннями (тис. грн)									
Розподіл на одного учня для педагогічних працівників, які не проводять уроки (вечірні ЗЗСО), грн										Річна заробітна плата педагогічних працівників на простоті (тис. грн)									
Коефіцієнт поділу класів на групи при вивченні окремих предметів для учнів групи І										Сума для ІРЦ (тис. грн)									
Коефіцієнт поділу класів на групи при вивченні окремих предметів для учнів групи ІІ										Сума для ІРЦ на простоті (тис. грн)									
Коефіцієнт скорочення										Розрахункова наповнюваність спеціальних класів (також приватних НРЦ)									
										Розрахункова наповнюваність класів НРЦ									
										Коефіцієнт Кіпп для приватних ЗЗСО, грн									
Рівень освіти/ Тип закладу	К-ть учнів	З них учнів ЗЗСО у гірських населених пунктах	Фактична к-ть класів	Розра- хункова напов- нюваність класів (групи)	Розра- хункова к-ть класів (груп)	К-ть годин навчального плану	К-ть необхідних годин у тиждень	К-ть ставок	Зарплати вчителів, тис. грн	Розподіл на одного учня, для педагогічних працівників, які не проводять уроки, грн	Зарплата педагогічного персоналу, що не проводить уроки, тис. грн	Зарплата разом (без надбавки за гірську місцевість, без поділу на групи), тис. грн	Коефіцієнт поділу класів на групи	К-ть ставок вчителів для поділу класів на групи	Зарплата персоналу, що проводить уроки у групах при поділі класів, тис. грн	Зарплата педагогічного персоналу разом (без надбавки за гірську місцевість), тис. грн	Відсоток учнів гірських ЗЗСО	Надбавка для гірської місцевості	Субвенція всього після застосування коефіцієнта 0,89, тис. грн
Назва колонки	A	B	B	Г	Г	Д	Е	Є	Ж	З	И	І	І	Й	К	Л	М	Н	О
Як розраховано	АКОМ	АКОМ	АКОМ	Формула	A / Г	Формула	Г * Д	Е / 18	Є * 247,72	Формула	A * 3 /1000	Ж + И	Формула - І	С (сума ставок) * І	Й * 247,72	I (сума зарплат) + К	Б /А (сума учнів)	0,25 * М * Л	(Л+Н) * 0,89
Учні комунальних ЗЗСО																			
Початкова (1-4)	940			68	14,0	68	23	1 564	86,9	21 524	5 525	5 193	26 718						
Базова (5-9)	1 276	0		81	14,0	92	32,7	3 008	167,1	41 403	5 525	7 050	48 453	0,017	5,0	1 236	87 686		78 040,9
Старша (10-11)	273			19	14,0	20	35,5	710	39,4	9 771	5 525	1 508	11 280						
Простий вчителів	0																		0,0
Учні спеціальних класів, спеціальних шкіл																			
Початкова (1-4)	0			0	9	0	36												
Базова (5-9)	0	0		0	9	0	36							0,047	0,0	0	0		0,0
Старша (10-11)	0			0	9	0	36												
Учні навчально-реабілітаційних центрів																			
Початкова (1-4)	0			0	6	0	36			5 525									
Базова (5-9)	0	0		0	6	0	36			5 525				0,047	0,0	0	0		0,0
Старша (10-11)	0			0	6	0	36			5 525									
Учні, які проживають в пансіонах (кількість ставок = кількість груп * 2)																			
Загальні пансіони	0	0		20	0														0,0
Спеціальні пансіони	0	0		9	0														0,0
НРЦ	0	0		6	0														0,0
Інклюзивні класи																			
Інклюзивна	37	0	29		28			28,0	6 076			6 076					0,0%	0	5 408,0
Учні класів з вечірньою формою здобуття освіти																			
Вечірня форма	0	0	0	16		23													0,0
Заклади професійної (професійно-технічної) освіти																			
ПТНЗ	0	0	0	26															0,0
Разом	2 489		168		180			5 282	321,5	78 775		13 752	92 527						83 448,9

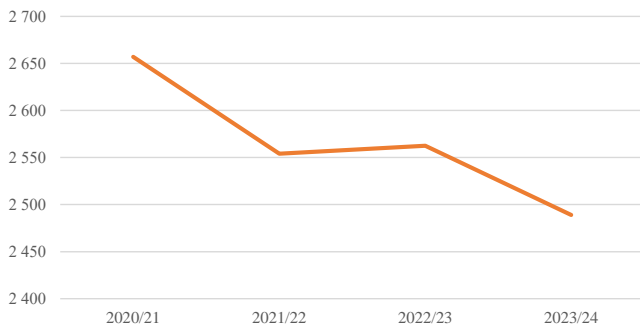
## Історичні дані щодо учнів комунальних ЗЗСО Кобеляцької міської територіальної громади

Фактичні значення за навчальні роки	2020/21	2021/22	2022/23	2023/24
Кількість учнів ЗЗСО	2 657	2 554	2 563	2 489
ФНК	15,7	16,0	14,7	14,8
РНК	15,0	14,0	14,0	14,0
Кількість ЗЗСО	19	14	14	14
Середня наповнюваність ЗЗСО	140	182	183	178

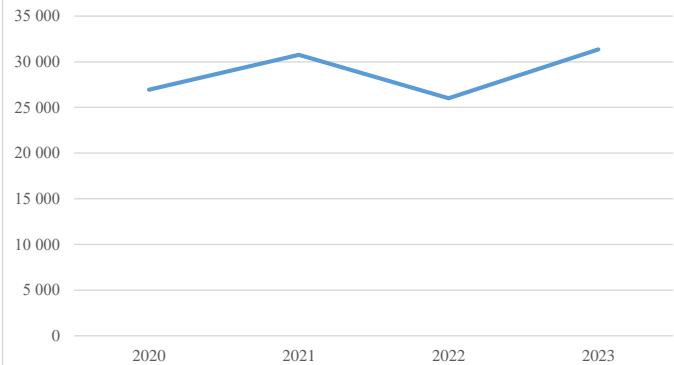
Дані за бюджетні роки	2021	2022	2023	2024
Обсяг субвенції (тис. грн)	71 589,1	78 565,6	66 640,4	78 040,9
Субвенція на учня (грн)	26 944	30 762	26 006	31 354

Зміна за роками	2020/21	2021/22	2022/23	2023/24
Учні (%)		-3,9%	0,3%	-2,9%
Субвенція (%)		9,7%	-15,2%	17,1%
Субвенція на учня (%)		14,2%	-15,5%	20,6%
ФНК		0,24	-1,29	0,14

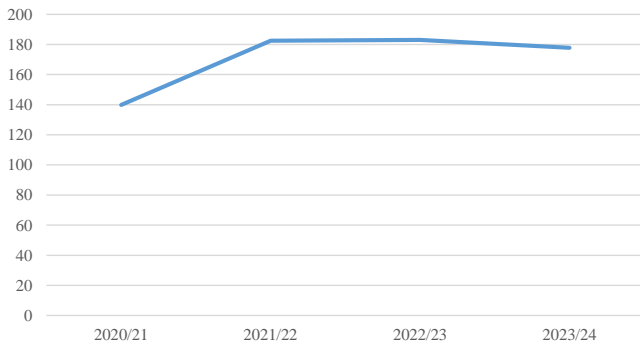
Кількість учнів комунальних ЗЗСО



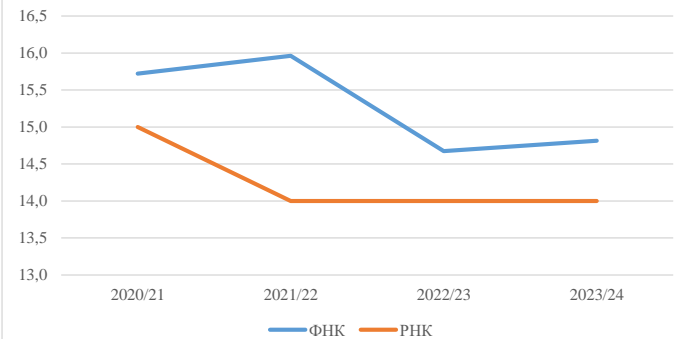
Субвенція на учня (грн)



Середня наповнюваність ЗЗСО



Порівняння ФНК з РНК



## Мережа ЗЗСО Кобеляцької міської територіальної громади

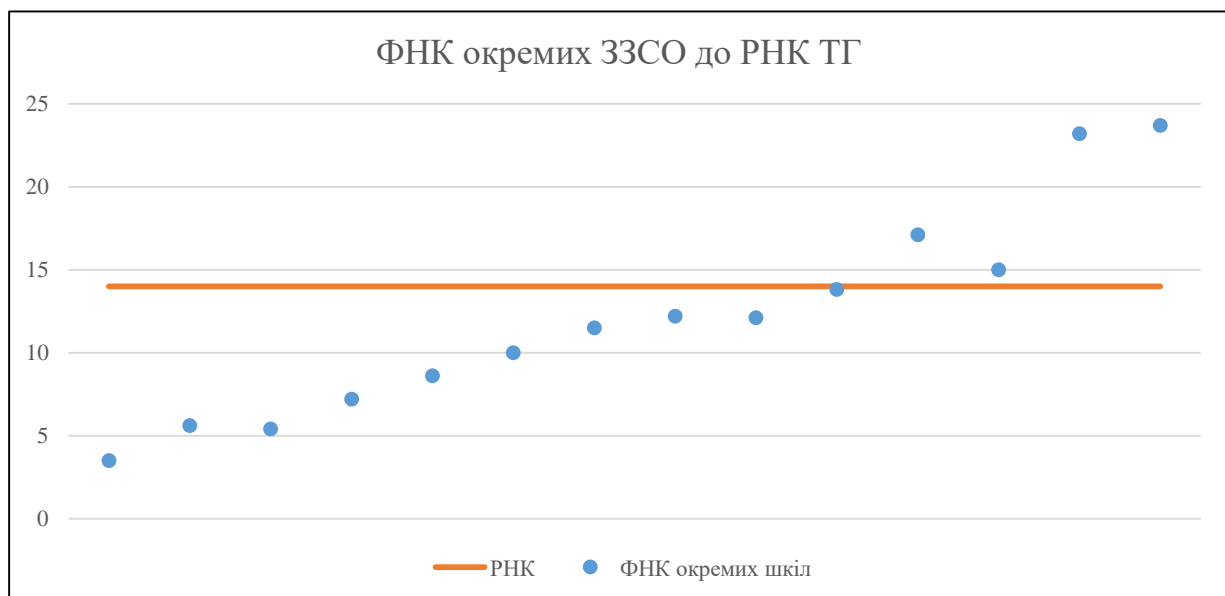
	ЗЗСО		Учні		ФНК
Звичайний ЗЗСО	11	78,6%	1 205	48,4%	11,0
Опорний ЗЗСО	2	14,3%	1 270	51,0%	23,5
Філія ЗЗСО	1	7,1%	14	0,6%	3,5
Загалом	14	100,0%	2 489	100,0%	14,8

Філії на один опорний ЗЗСО

0,5

ЗЗСО крім спеціальних та НРЦ	ЗЗСО		Учні		ФНК
ЗЗСО з ФНК більш ніж 15 (РНК + 1)	4	28,6%	1 589	63,8%	21,5
ЗЗСО з ФНК від 13 до 15	1	7,1%	152	6,1%	13,8
ЗЗСО з ФНК менш ніж 13 (РНК - 1)	9	64,3%	748	30,1%	9,0
ЗЗСО без класів					
Загалом (крім спеціальних та НРЦ)	14	100,0%	2 489	100,0%	14,8

	ЗЗСО		Учні		ФНК
Менше 20 учнів	1	7,1%	14	0,6%	3,5
Від 20 до 50 учнів	2	14,3%	94	3,8%	5,5
Від 50 до 100 учнів	2	14,3%	160	6,4%	8,0
Від 100 до 200 учнів	7	50,0%	951	38,2%	13,0
Від 200 до 300 учнів					
Від 300 до 400 учнів					
Від 400 до 600 учнів	1	7,1%	511	20,5%	23,2
Від 600 до 800 учнів	1	7,1%	759	30,5%	23,7
Від 800 до 1000 учнів					
Від 1000 до 1500 учнів					
Більше 1500 учнів					
Загалом	14	100,0%	2 489	100,0%	14,8



На графіку школи упорядковані за збільшенням наповнюваності

**Перелік закладів загальної середньої освіти Кобеляцької міської територіальної громади**  
**РНК = 14, ФНК = 14,81**

↑	ЗЗСО з ФНК більш ніж 15 (РНК + 1)
↔	ЗЗСО з ФНК від 13 до 15
↓	ЗЗСО з ФНК менш ніж 13 (РНК - 1)
—	ЗЗСО без класів

ID в АІКОМ	Назва ЗЗСО	Факт. ступінь	Статус	ID в АІКОМ опорного ЗЗСО	Кількість учнів	з них за індивід. формою	Кількість класів	ФНК	
20399	Кобеляцький ліцей № 2 імені Олеса Гончара	I-III	Опорна		759	37	32	23,7	↑
20400	Кобеляцький ліцей №1	I-III	Опорна		511	39	22	23,2	↑
20387	Кобеляцька гімназія № 3	I-II			154	9	9	17,1	↑
22168	Світлогірський ліцей	I-III			165	13	11	15	↑
20401	Озерський ліцей	I-III			152		11	13,8	↔
20405	Шенгурівський ліцей	I-III			122	3	10	12,2	↓
20397	Дашківський ліцей	I-III			133		11	12,1	↓
20402	Орлицький ліцей	I-III			115	2	10	11,5	↓
22475	Придніпрянський ліцей	I-III			110	5	11	10	↓
22378	Іванівський ліцей	I-III			95		11	8,6	↓
20376	Василівська гімназія	I-II			65		9	7,2	↓
20375	Вільховатська гімназія	I-II			45		8	5,6	↓
20374	Бродщинська гімназія	I-II			49		9	5,4	↓
20386	Ліщинівська філія	I	Філія	20400	14		4	3,5	↓