



## ІНФОРМАЦІЙНА ДОВІДКА ЩОДО РОЗРАХУНКУ ОБСЯГУ ОСВІТНЬОЇ СУБВЕНЦІЇ НА 2024 РІК

### КАРЛІВСЬКА ТГ

#### Базова інформація про засновника:

Засновник	Карлівська міська територіальна громада		
Код бюджету	1656000000		
Область	Полтавська	Фактична наповнюваність класів	17,8
Тип	Міська ТГ	Розрахункова наповнюваність класів	18,0
Площа (км <sup>2</sup> )	333,9	Щільність учнів (учнів на км <sup>2</sup> )	6,4
Населення (осіб, 2022)	20 492	Сільське населення (%)	30,8
Сільське населення (осіб, 2022)	6 320		

#### Підсумки розподілу субвенції на 2024 рік:

	К-ть учнів (факт)	К-ть класів (факт)	Сума (тис. грн)	На учня (грн)	На клас (грн)
Учні комунальних ЗЗСО,	2 122	119	51 346,7	24 197	431 485
з них у гірських населених пунктах	0				
у тому числі поділ класів на групи			738,4		
Учні спеціальних ЗЗСО (класів)	0	0	0,0		
з них у гірських населених пунктах	0				
у тому числі поділ класів на групи			0,0		
Учні НРЦ,	0	35	0,0		
з них у гірських населених пунктах	0				
Учні класів з вечірньою формою	0	0	0,0		
Вихованці інтернатів	0		0,0		
Вихованці спеціальних інтернатів	0		0,0		
Вихованці НРЦ	0		0,0		
Асистенти в інклюзивних класах	63	42	8 112,0	128 762	193 143
Учні ЗП(П-Т)О	0	0	0,0		
Студенти ЗФПО і коледжів	0				
Інклюзивно-ресурсні центри	0 ІРЦ		0,0		
Учні приватних ЗЗСО	0	0	0,0		
Простій: немає вчителів на простой			0,0		
Простій: немає ІРЦ на простой			0,0		
<b>Карлівська ТГ</b>	<b>2 122</b>	<b>154</b>	<b>59 458,7</b>		

**Детальний розрахунок обсягу освітньої субвенції для Карлівської міської територіальної громади**

**Коефіцієнти, що застосовуються для Карлівської міської територіальної громади**

Розрахунок наповнюваність класів	18,0
Коефіцієнт Кіпп для денних ЗЗСО	0,330
Розподіл на одного учня для педагогічних працівників, які не проводять уроки (денні ЗЗСО), грн	3 798
Коефіцієнт Кіпп для вечірньої форми здобуття освіти	0,330
Розподіл на одного учня для педагогічних працівників, які не проводять уроки (вечірні ЗЗСО), грн	3 798
Коефіцієнт поділу класів на групи при вивченні окремих предметів для учнів групи І	1,017
Коефіцієнт поділу класів на групи при вивченні окремих предметів для учнів групи ІІ	1,047
Коефіцієнт скорочення	0,89

**Коефіцієнти та нормативи для всіх засновників шкіл**

Норматив бюджетної забезпеченості (грн)	11 510,4
Річна заробітна плата вчителів з нарахуваннями (тис. грн)	247,7
Річна заробітна плата асистентів вчителів з нарахуваннями (тис. грн)	217,0
Річна заробітна плата педагогічних працівників ІРЦ з нарахуваннями (тис. грн)	288,4
Річна заробітна плата педагогічних працівників на простій (тис. грн)	128,0
Сума для ІРЦ (тис. грн)	2 350,3
Сума для ІРЦ на простій (тис. грн)	1 272,9
Розрахунок наповнюваність спеціальних класів (також приватних НРЦ)	9
Розрахунок наповнюваність класів НРЦ	6
Коефіцієнт Кіпп для приватних ЗЗСО, грн	0,23

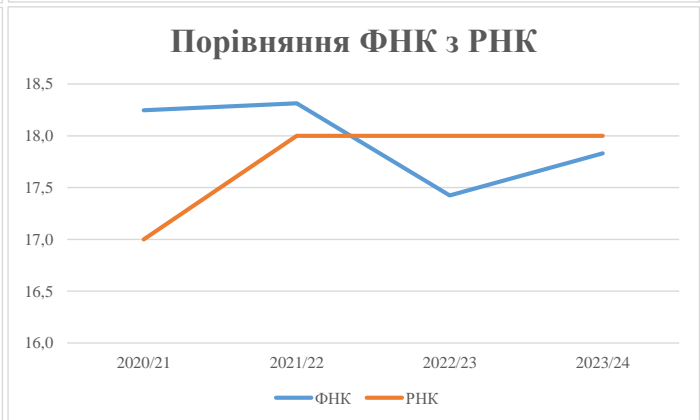
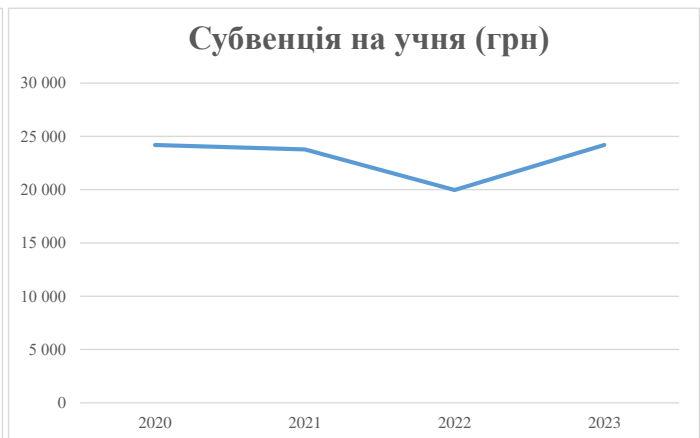
Рівень освіти/ Тип закладу	К-ть учнів	З них учнів гірських населених пунктах	Фактична к-ть класів	Розра- хункова напов- нюваність класу (групи)	Розра- хункова к-ть класів (груп)	К-ть годин навчального плану	К-ть необхідних годин у тиждень	К-ть ставок	Зарплати вчителів, тис. грн	Розподіл на одного учня, для педагогічних працівників, які не проводять уроки, грн	Зарплата педагогічного персоналу, що не проводить уроки, тис. грн	Зарплата разом (без надбавки за гірську місцевість, без поділу на групи), тис. грн	Коефіцієнт поділу класів на групи	К-ть ставок поділу класів на групи	Зарплата персоналу, що проводить уроки у групах при поділі класів, тис. грн	Зарплата педагогічного персоналу разом (без надбавки за гірську місцевість), тис. грн	Відсоток учнів гірських ЗЗСО	Надбавка для гірської місцевості	Субвенція всього після застосування коефіцієнта 0,89, тис. грн
Назва колонки	А	Б	В	Г	Г	Д	Е	Є	Ж	З	И	І	І	Й	К	Л	М	Н	О
Як розраховано	АКОМ	АКОМ	АКОМ	Формула	А / Г	Формула	Г * Д	Е / 18	Є * 247,72	Формула	А * 3 / 1000	Ж + И	Формула - І	Є (сума ставок) * І	Й * 247,72	І (сума зарплат) / К	Б / А (сума учнів)	0,25 * М * Л	(Л+Н) * 0,89
<b>Учні комунальних ЗЗСО</b>																			
Початкова (1-4)	761		47	18,0	43	23	989	54,9	13 611	3 798	2 891	16 502							
Базова (5-9)	1 120	0	60	18,0	63	32,7	2 060	114,5	28 352	3 798	4 254	32 606	0,017	3,3	830	57 693			51 346,7
Старша (10-11)	241		12	18,0	14	35,5	497	27,6	6 840	3 798	915	7 755							
Простій вчителів	0																		0,0
<b>Учні спеціальних класів, спеціальних шкіл</b>																			
Початкова (1-4)	0		0	9	0	36													
Базова (5-9)	0	0	0	9	0	36							0,047	0,0	0	0			0,0
Старша (10-11)	0		0	9	0	36													
<b>Учні навчально-реабілітаційних центрів</b>																			
Початкова (1-4)	0		0	6	0	36				3 798									
Базова (5-9)	0	0	0	6	0	36				3 798			0,047	0,0	0	0			0,0
Старша (10-11)	0		0	6	0	36				3 798									
<b>Учні, які проживають в пансіонах (кількість ставок = кількість груп * 2)</b>																			
Загальні пансіони	0	0		20	0														0,0
Спеціальні пансіони	0	0		9	0														0,0
НРЦ	0	0		6	0														0,0
<b>Інклюзивні класи</b>																			
Інклюзивна	63	0	42		42			42,0	9 115			9 115					0,0%	0	8 112,0
<b>Учні класів з вечірньою формою здобуття освіти</b>																			
Вечірня форма	0	0	0	16		23													0,0
<b>Заклади професійної (професійно-технічної) освіти</b>																			
ПТНЗ	0	0	0	26															0,0
<b>Разом</b>	<b>2 122</b>		<b>119</b>		<b>120</b>			<b>3 546</b>	<b>239,0</b>	<b>57 918</b>		<b>8 060</b>		<b>65 978</b>					<b>59 458,7</b>

## Історичні дані щодо учнів комунальних ЗЗСО Карлівської міської територіальної громади

Фактичні значення за навчальні роки	2020/21	2021/22	2022/23	2023/24
Кількість учнів ЗЗСО	2 153	2 216	2 225	2 122
ФНК	18,2	18,3	17,4	17,8
РНК	17,0	18,0	18,0	18,0
Кількість ЗЗСО	9	9	9	9
Середня наповнюваність ЗЗСО	239	246	247	236

Дані за бюджетні роки	2021	2022	2023	2024
Обсяг субвенції (тис. грн)	52 087,3	52 689,5	44 418,3	51 346,7
Субвенція на учня (грн)	24 193	23 777	19 968	24 197

Зміна за роками	2020/21	2021/22	2022/23	2023/24
Учні (%)		2,9%	0,4%	-4,6%
Субвенція (%)		1,2%	-15,7%	15,6%
Субвенція на учня (%)		-1,7%	-16,0%	21,2%
ФНК		0,07	-0,89	0,41



## Мережа ЗЗСО Карлівської міської територіальної громади

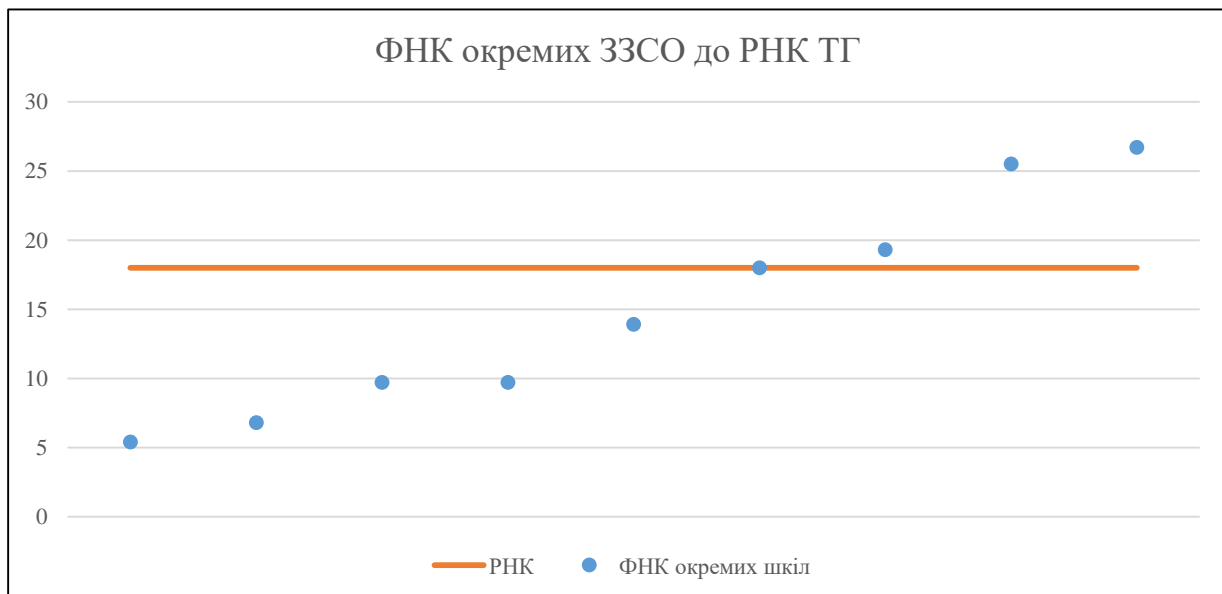
	ЗЗСО		Учні		ФНК
	кількість	відсоток	кількість	відсоток	кількість
Звичайний ЗЗСО	8	88,9%	1 924	90,7%	17,8
Опорний ЗЗСО	1	11,1%	198	9,3%	18,0
Філія ЗЗСО					
Загалом	9	100,0%	2 122	100,0%	17,8

Філії на один опорний ЗЗСО 

0,0
-----

	ЗЗСО		Учні		ФНК
	кількість	відсоток	кількість	відсоток	кількість
<b>ЗЗСО крім спеціальних та НРЦ</b>					
ЗЗСО з ФНК більш ніж 19 (РНК + 1)	3	33,3%	1 515	71,4%	24,0
ЗЗСО з ФНК від 17 до 19	1	11,1%	198	9,3%	18,0
ЗЗСО з ФНК менш ніж 17 (РНК - 1)	5	55,6%	409	19,3%	9,1
ЗЗСО без класів					
Загалом (крім спеціальних та НРЦ)	9	100,0%	2 122	100,0%	17,8

	ЗЗСО		Учні		ФНК
	кількість	відсоток	кількість	відсоток	кількість
Менше 20 учнів					
Від 20 до 50 учнів	1	11,1%	49	2,3%	5,4
Від 50 до 100 учнів	3	33,3%	235	11,1%	8,7
Від 100 до 200 учнів	2	22,2%	323	15,2%	16,2
Від 200 до 300 учнів					
Від 300 до 400 учнів	1	11,1%	367	17,3%	19,3
Від 400 до 600 учнів	2	22,2%	1 148	54,1%	26,1
Від 600 до 800 учнів					
Від 800 до 1000 учнів					
Від 1000 до 1500 учнів					
Більше 1500 учнів					
Загалом	9	100,0%	2 122	100,0%	17,8



На графіку школи упорядковані за збільшенням наповнюваності

**Перелік закладів загальної середньої освіти Карлівської міської територіальної громади  
РНК = 18, ФНК = 17,83**

↑	ЗЗСО з ФНК більш ніж 19 (РНК + 1)
↔	ЗЗСО з ФНК від 17 до 19
↓	ЗЗСО з ФНК менш ніж 17 (РНК - 1)
—	ЗЗСО без класів

ID в АІКОМ	Назва ЗЗСО	Факт. ступінь	Статус	ID в АІКОМ опорного ЗЗСО	Кількість учнів	з них за індивід. формою	Кількість класів	ФНК	
20355	Карлівський ліцей №1	I-III			588	3	22	26,7	↑
20354	Карлівський ліцей імені Ніни Герасименко	I-III			560	24	22	25,5	↑
20356	Карлівський ліцей №3	I-III			367	4	19	19,3	↑
20357	Карлівський ліцей №4	I-III	Опорна		198	1	11	18	↔
20364	Попівська гімназія №1	I-II			125	1	9	13,9	↓
20360	Лип'янська гімназія	I-II			87	4	9	9,7	↓
20365	Попівська гімназія №2	I-II			87		9	9,7	↓
20353	Голобородківська гімназія	I-II			61		9	6,8	↓
20361	Максимівська гімназія	I-II			49	8	9	5,4	↓