



## ІНФОРМАЦІЙНА ДОВІДКА ЩОДО РОЗРАХУНКУ ОБСЯГУ ОСВІТНЬОЇ СУБВЕНЦІЇ НА 2024 РІК

### ГРЕБІНКІВСЬКА ТГ

#### Базова інформація про засновника:

Засновник	Гребінківська міська територіальна громада		
Код бюджету	1652100000		
Область	Полтавська	Фактична наповнюваність класів	14,6
Тип	Міська ТГ	Розрахункова наповнюваність класів	14,5
Площа (км <sup>2</sup> )	587,4	Щільність учнів (учнів на км <sup>2</sup> )	3,7
Населення (осіб, 2022)	21 316	Сільське населення (%)	50,1
Сільське населення (осіб, 2022)	10 671		

#### Підсумки розподілу субвенції на 2024 рік:

	К-ть учнів (факт)	К-ть класів (факт)	Сума (тис. грн)	На учня (грн)	На клас (грн)
Учні комунальних ЗЗСО, з них у гірських населених пунктах	2 170 0	149	65 188,5	30 041	437 507
у тому числі поділ класів на групи			929,9		
Учні спеціальних ЗЗСО (класів) з них у гірських населених пунктах	0 0	0	0,0		
у тому числі поділ класів на групи			0,0		
Учні НРЦ, з них у гірських населених пунктах	0 0	35	0,0		
Учні класів з вечірньою формою	0	0	0,0		
Вихованці інтернатів	0		0,0		
Вихованці спеціальних інтернатів	0		0,0		
Вихованці НРЦ	0		0,0		
Асистенти в інклюзивних класах	20	16	3 090,3	154 514	193 143
Учні ЗП(П-Т)О	0	0	0,0		
Студенти ЗФПО і коледжів	0				
Інклюзивно-ресурсні центри	0 ІРЦ		0,0		
Учні приватних ЗЗСО	0	0	0,0		
Простій: немає вчителів на простой			0,0		
Простій: немає ІРЦ на простой			0,0		
<b>Гребінківська ТГ</b>	<b>2 170</b>	<b>184</b>	<b>68 278,8</b>		

**Детальний розрахунок обсягу освітньої субвенції для Гребінківської міської територіальної громади**

**Коефіцієнти, що застосовуються для Гребінківської міської територіальної громади**

Розрахункова наповнюваність класів	14,5
Коефіцієнт Кіпп для денних ЗЗСО	0,430
Розподіл на одного учня для педагогічних працівників, які не проводять уроки (денні ЗЗСО), грн	4 949
Коефіцієнт Кіпп для вечірньої форми здобуття освіти	0,430
Розподіл на одного учня для педагогічних працівників, які не проводять уроки (вечірні ЗЗСО), грн	4 949
Коефіцієнт поділу класів на групи при вивченні окремих предметів для учнів групи І	1,017
Коефіцієнт поділу класів на групи при вивченні окремих предметів для учнів групи ІІ	1,047
Коефіцієнт скорочення	0,89

**Коефіцієнти та нормативи для всіх засновників шкіл**

Норматив бюджетної забезпеченості (грн)	11 510,4
Річна заробітна плата вчителів з нарахуваннями (тис. грн)	247,7
Річна заробітна плата асистентів вчителів з нарахуваннями (тис. грн)	217,0
Річна заробітна плата педагогічних працівників ІРЦ з нарахуваннями (тис. грн)	288,4
Річна заробітна плата педагогічних працівників на простій (тис. грн)	128,0
Сума для ІРЦ (тис. грн)	2 350,3
Сума для ІРЦ на простій (тис. грн)	1 272,9
Розрахункова наповнюваність спеціальних класів (також приватних НРЦ)	9
Розрахункова наповнюваність класів НРЦ	6
Коефіцієнт Кіпп для приватних ЗЗСО, грн	0,23

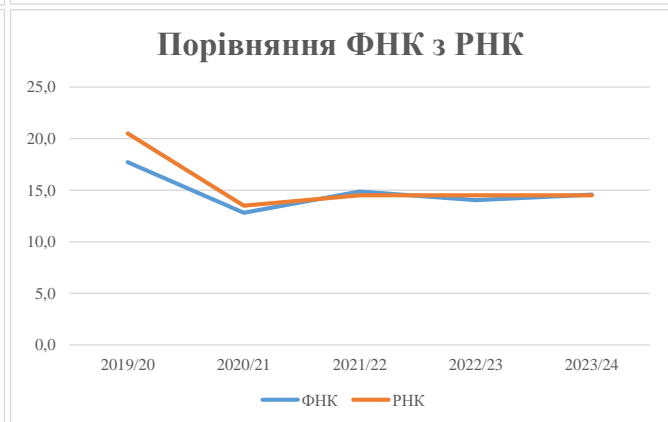
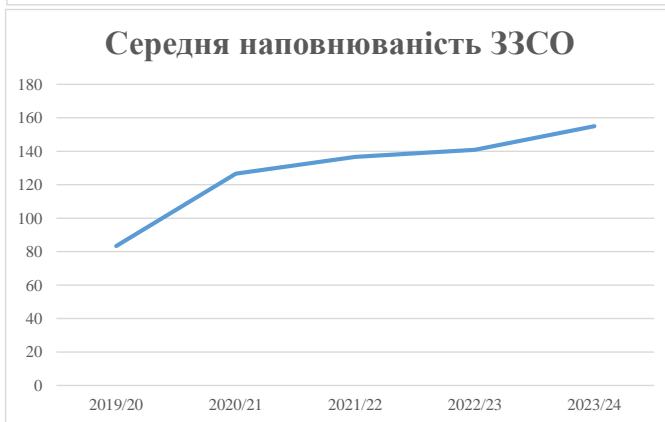
Рівень освіти/ Тип закладу	К-ть учнів	З них учнів гірських населених пунктах	Фактична к-ть класів	Розра- хункова напов- нюваність класу (групи)	Розра- хункова к-ть класів (груп)	К-ть годин навчального плану	К-ть необхідних годин у тиждень	К-ть ставок	Зарплати вчителів, тис. грн	Розподіл на одного учня, для педагогічних працівників, які не проводять уроки, грн	Зарплата педагогічного персоналу, що не проводить уроки, тис. грн	Зарплата разом (без надбавки за гірську місцевість, без поділу на групи), тис. грн	Коефіцієнт поділу класів на групи	К-ть ставок поділу класів на групи	Зарплата персоналу, що проводить уроки у групах при поділі класів, тис. грн	Зарплата педагогічного персоналу разом (без надбавки за гірську місцевість), тис. грн	Відсоток учнів гірських ЗЗСО	Надбавка для гірської місцевості	Субвенція всього після застосування коефіцієнта 0,89, тис. грн	
Назва колонки	А	Б	В	Г	Г	Д	Е	Є	Ж	З	И	І	І	Й	К	Л	М	Н	О	
Як розраховано	АКОМ	АКОМ	АКОМ	Формула	А / Г	Формула	Г * Д	Е / 18	Є * 247,72	Формула	А * 3 / 1000	Ж + И	Формула - І	Є (сума ставок) * І	Й * 247,72	І (сума зарплат) / К	Б / А (сума учнів)	0,25 * М * Л	(Л+Н) * 0,89	
<b>Учні комунальних ЗЗСО</b>																				
Початкова (1-4)	797		61	14,5	55	23	1 265	70,3	17 410	4 949	3 945	21 354								
Базова (5-9)	1 064	0	74	14,5	74	32,7	2 420	134,4	33 302	4 949	5 266	38 569	0,017	4,2	1 045	73 246			65 188,5	
Старша (10-11)	309		14	14,5	22	35,5	781	43,4	10 748	4 949	1 529	12 278								
Простій вчителів	0																			0,0
<b>Учні спеціальних класів, спеціальних шкіл</b>																				
Початкова (1-4)	0		0	9	0	36														
Базова (5-9)	0	0	0	9	0	36							0,047	0,0	0	0				0,0
Старша (10-11)	0		0	9	0	36														
<b>Учні навчально-реабілітаційних центрів</b>																				
Початкова (1-4)	0		0	6	0	36				4 949										
Базова (5-9)	0	0	0	6	0	36				4 949			0,047	0,0	0	0				0,0
Старша (10-11)	0		0	6	0	36				4 949										
<b>Учні, які проживають в пансіонах (кількість ставок = кількість груп * 2)</b>																				
Загальні пансіони	0	0		20	0															0,0
Спеціальні пансіони	0	0		9	0															0,0
НРЦ	0	0		6	0															0,0
<b>Інклюзивні класи</b>																				
Інклюзивна	20	0	16		16			16,0	3 472			3 472						0,0%	0	3 090,3
<b>Учні класів з вечірньою формою здобуття освіти</b>																				
Вечірня форма	0	0	0	16		23														0,0
<b>Заклади професійної (професійно-технічної) освіти</b>																				
ПТНЗ	0	0	0	26																0,0
<b>Разом</b>	<b>2 170</b>		<b>149</b>		<b>151</b>			<b>4 466</b>	<b>264,1</b>	<b>64 933</b>		<b>10 740</b>	<b>75 673</b>							<b>68 278,8</b>

## Історичні дані щодо учнів комунальних ЗЗСО Гребінківської міської територіальної громади

Фактичні значення за навчальні роки	2019/20	2020/21	2021/22	2022/23	2023/24
Кількість учнів ЗЗСО	1 417	2 152	2 186	2 254	2 170
ФНК	17,7	12,8	14,9	14,0	14,6
РНК	20,5	13,5	14,5	14,5	14,5
Кількість ЗЗСО	17	17	16	16	14
Середня наповнюваність ЗЗСО	83	127	137	141	155

Дані за бюджетні роки	2020	2021	2022	2023	2024
Обсяг субвенції (тис. грн)	23 412,0	63 376,8	64 449,6	56 219,6	65 188,5
Субвенція на учня (грн)	16 522	29 450	29 483	24 948	30 041

Зміна за роками	2020/21	2021/22	2022/23	2023/24
Учні (%)	51,9%	1,6%	3,1%	-3,7%
Субвенція (%)	170,7%	1,7%	-12,8%	16,0%
Субвенція на учня (%)	78,2%	0,1%	-15,4%	20,4%
ФНК	-4,90	2,06	-0,83	0,52



## Мережа ЗЗСО Гребінківської міської територіальної громади

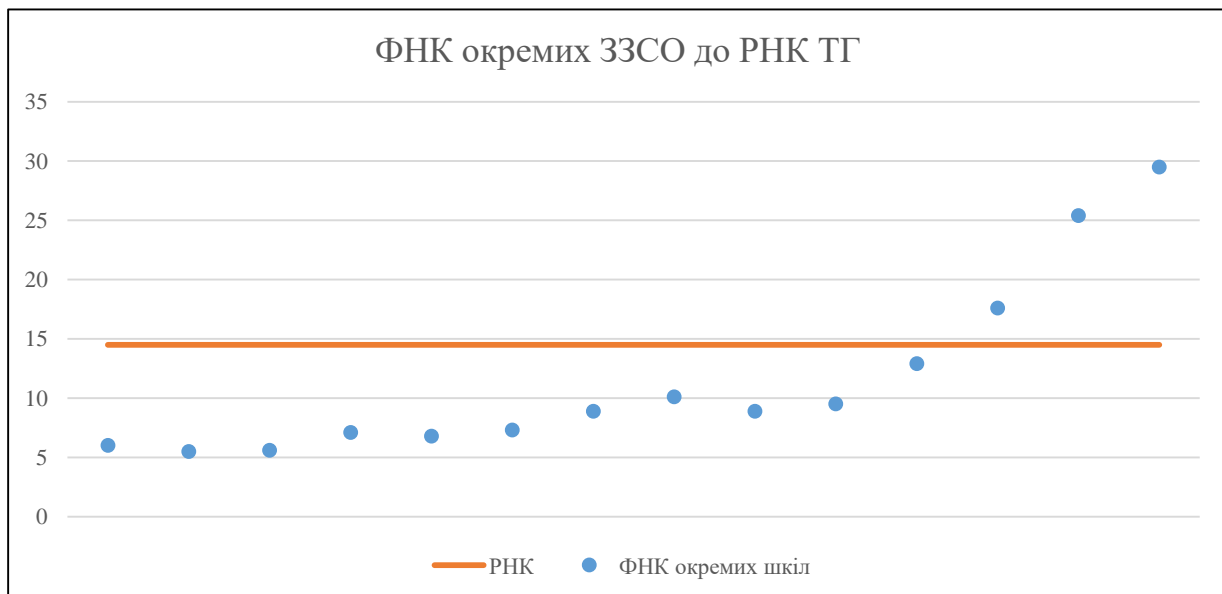
	ЗЗСО		Учні		ФНК
	кількість	відсоток	кількість	відсоток	кількість
Звичайний ЗЗСО	11	78,6%	1 273	58,7%	11,7
Опорний ЗЗСО	1	7,1%	648	29,9%	29,5
Філія ЗЗСО	2	14,3%	249	11,5%	13,8
Загалом	14	100,0%	2 170	100,0%	14,6

Філії на один опорний ЗЗСО 

2,0
-----

	ЗЗСО		Учні		ФНК
	кількість	відсоток	кількість	відсоток	кількість
<b>ЗЗСО крім спеціальних та НРЦ</b>					
ЗЗСО з ФНК більш ніж 15,5 (РНК + 1)	3	21,4%	1 364	62,9%	25,7
ЗЗСО з ФНК від 13,5 до 15,5					
ЗЗСО з ФНК менш ніж 13,5 (РНК - 1)	11	78,6%	806	37,1%	8,4
ЗЗСО без класів					
Загалом (крім спеціальних та НРЦ)	14	100,0%	2 170	100,0%	14,6

	ЗЗСО		Учні		ФНК
	кількість	відсоток	кількість	відсоток	кількість
Менше 20 учнів	1	7,1%	12	0,6%	6,0
Від 20 до 50 учнів	1	7,1%	44	2,0%	5,5
Від 50 до 100 учнів	7	50,0%	503	23,2%	7,9
Від 100 до 200 учнів	3	21,4%	405	18,7%	13,1
Від 200 до 300 учнів					
Від 300 до 400 учнів					
Від 400 до 600 учнів	1	7,1%	558	25,7%	25,4
Від 600 до 800 учнів	1	7,1%	648	29,9%	29,5
Від 800 до 1000 учнів					
Від 1000 до 1500 учнів					
Більше 1500 учнів					
Загалом	14	100,0%	2 170	100,0%	14,6



На графіку школи упорядковані за збільшенням наповнюваності

**Перелік закладів загальної середньої освіти Гребінківської міської територіальної громади**  
**РНК = 14,5, ФНК = 14,56**

↑	ЗЗСО з ФНК більш ніж 15,5 (РНК + 1)
↔	ЗЗСО з ФНК від 13,5 до 15,5
↓	ЗЗСО з ФНК менш ніж 13,5 (РНК - 1)
—	ЗЗСО без класів

ID в АІКОМ	Назва ЗЗСО	Факт. ступінь	Статус	ID в АІКОМ опорного ЗЗСО	Кількість учнів	з них за індивід. формою	Кількість класів	ФНК	
20293	Опорний заклад Гребінківська ЗОШ І-ІІІ ст №4	І-ІІІ	Опорна		648	52	22	29,5	↑
20290	Гребінківська гімназія	І-ІІІ			558	15	22	25,4	↑
20291	Філія Гребінківська ЗОШ І-ІІ ст. №1	І-ІІ	Філія	20293	158	12	9	17,6	↑
20305	Слободо-Петрівська ЗОШ	І-ІІІ			142	2	11	12,9	↓
20292	філія Гребінківська ЗОШ І-ІІ ступенів №2	І-ІІ	Філія	20293	91		9	10,1	↓
20297	Майорщинська ЗОШ І-ІІІ ступенів	І-ІІІ			105	4	11	9,5	↓
20296	Кулажинська ЗОШ	І-ІІІ			98		11	8,9	↓
20299	Овсюківська гімназія	І-ІІ			80	3	9	8,9	↓
20295	Коровайська гімназія	І-ІІ			66	1	9	7,3	↓
20307	Тарасівська гімназія	І-ІІ			57		8	7,1	↓
20308	Почайівська гімназія	І-ІІ			61	5	9	6,8	↓
20300	Олександрівська початкова школа	І			12	1	2	6	↓
20302	Рудківська гімназія	І-ІІ			50		9	5,6	↓
20289	Березівська ЗОШ І-ІІ ст.	І-ІІ			44		8	5,5	↓