



МІНІСТЕРСТВО  
ОСВІТИ І НАУКИ  
УКРАЇНИ

## ІНФОРМАЦІЙНА ДОВІДКА ЩОДО РОЗРАХУНКУ ОБСЯГУ ОСВІТНЬОЇ СУБВЕНЦІЇ НА 2024 РІК

### ГОРІШНЬОПЛАВНІВСЬКА ТГ

#### Базова інформація про засновника:

Засновник	Горішньоплавнівська міська територіальна громада		
Код бюджету	1654600000		
Область	Полтавська	Фактична наповнюваність класів	26,8
Тип	Міська ТГ	Розрахункова наповнюваність класів	24,5
Площа (км <sup>2</sup> )	372,8	Щільність учнів (учнів на км <sup>2</sup> )	14,0
Населення (осіб, 2022)	55 366	Сільське населення (%)	8,9
Сільське населення (осіб, 2022)	4 952		

#### Підсумки розподілу субвенції на 2024 рік:

	К-ть учнів (факт)	К-ть класів (факт)	Сума (тис. грн)	На учня (грн)	На клас (грн)
Учні комунальних ЗЗСО, з них у гірських населених пунктах	5 202 0	194	96 878,1	18 623	499 372
у тому числі поділ класів на групи			7 692,8		
Учні спеціальних ЗЗСО (класів) з них у гірських населених пунктах	104 0	9	6 246,8	60 065	694 089
у тому числі поділ класів на групи			269,4		
Учні НРЦ, з них у гірських населених пунктах	0 0	35	0,0		
Учні класів з вечірньою формою	0	0	0,0		
Вихованці інтернатів	0		0,0		
Вихованці спеціальних інтернатів	0		0,0		
Вихованці НРЦ	0		0,0		
Асистенти в інклюзивних класах	54	42	7 532,6	139 492	179 347
Учні ЗП(П-Т)О	0	0	0,0		
Студенти ЗФПО і коледжів	0				
Інклюзивно-ресурсні центри	0 ІРЦ		0,0		
Учні приватних ЗЗСО	0	0	0,0		
Простій: немає вчителів на простої			0,0		
Простій: немає ІРЦ на простої			0,0		
<b>Горішньоплавнівська ТГ</b>	<b>5 306</b>	<b>238</b>	<b>110 657,5</b>		

**Детальний розрахунок обсягу освітньої субвенції для Горішньоплавнівської міської територіальної громади**

**Коефіцієнти, що застосовуються для Горішньоплавнівської міської територіальної громади**

Розрахункова наповнюваність класів	24,5
Коефіцієнт Кіпп для денних ЗЗСО	0,230
Розподіл на одного учня для педагогічних працівників, які не проводять уроки (денні ЗЗСО), грн	2 647
Коефіцієнт Кіпп для вечірньої форми здобуття освіти	0,230
Розподіл на одного учня для педагогічних працівників, які не проводять уроки (вечірні ЗЗСО), грн	2 647
Коефіцієнт поділу класів на групи при вивченні окремих предметів для учнів групи І	1,100
Коефіцієнт поділу класів на групи при вивченні окремих предметів для учнів групи ІІ	1,047
Коефіцієнт скорочення	0,89

**Коефіцієнти та нормативи для всіх засновників шкіл**

Норматив бюджетної забезпеченості (грн)	11 510,4
Річна заробітна плата вчителів з нарахуваннями (тис. грн)	247,7
Річна заробітна плата асистентів вчителів з нарахуваннями (тис. грн)	217,0
Річна заробітна плата педагогічних працівників ІРЦ з нарахуваннями (тис. грн)	288,4
Річна заробітна плата педагогічних працівників на простоті (тис. грн)	128,0
Сума для ІРЦ (тис. грн)	2 350,3
Сума для ІРЦ на простоті (тис. грн)	1 272,9
Розрахункова наповнюваність спеціальних класів (також приватних НРЦ)	9
Розрахункова наповнюваність класів НРЦ	6
Коефіцієнт Кіпп для приватних ЗЗСО, грн	0,23

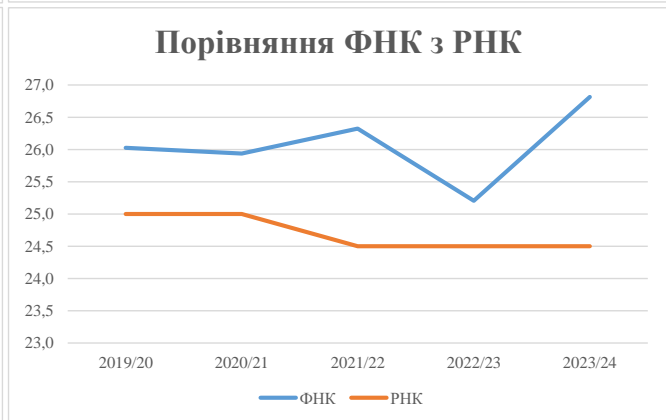
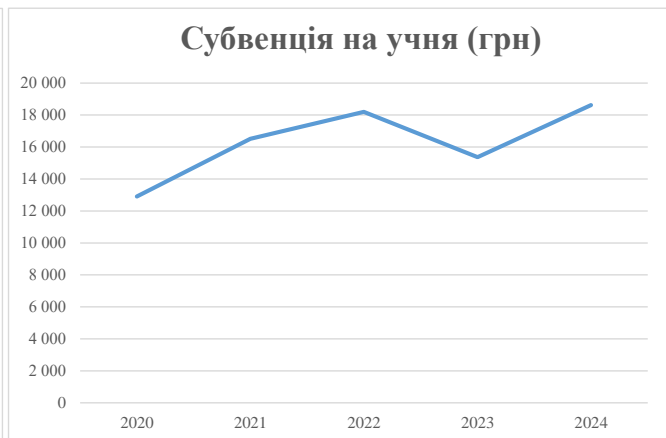
Рівень освіти/ Тип закладу	К-ть учнів	З них учнів гірських населених пунктах	Фактична к-ть класів	Розра- хункова напов- нюваність класу (групи)	Розра- хункова к-ть класів (груп)	К-ть годин навчального плану	К-ть необхідних годин у тиждень	К-ть ставок	Зарплати вчителів, тис. грн	Розподіл на одного учня, для педагогічних працівників, які не проводять уроки, грн	Зарплата педагогічного персоналу, що не проводить уроки, тис. грн	Зарплата разом (без надбавки за гірську місцевість, без поділу на групи), тис. грн	Коефіцієнт поділу класів на групи	К-ть ставок вчителів для поділу класів на групи	Зарплата персоналу, що проводить уроки у групах при поділі класів, тис. грн	Зарплата педагогічного персоналу разом (без надбавки за гірську місцевість), тис. грн	Відсоток учнів гірських ЗЗСО	Надбавка для гірської місцевості	Субвенція всього після застосування коефіцієнта 0,89, тис. грн		
Назва колонки	A	B	B	Г	Г	Д	Е	Є	Ж	З	И	І	І	Й	К	Л	М	Н	О		
Як розраховано	АКОМ	АКОМ	АКОМ	Формула	A / Г	Формула	Г * Д	Е / 18	Є * 247,72	Формула	A * 3 / 1000	Ж + И	Формула - I	Є (сума ставок) * I	Й * 247,72	I (сума зарплат) + К	Б / А (сума учнів)	0,25 * М * Л	(Л+Н) * 0,89		
<b>Учні комунальних ЗЗСО</b>																					
Початкова (1-4)	1 948			74	24,5	80	23	1 840	102,2	25 323		2 647		5 157	30 480						
Базова (5-9)	2 755	0		102	24,5	113	32,7	3 695	205,3	50 854		2 647		7 294	58 147					96 878,1	
Старша (10-11)	499			18	24,5	21	35,5	746	41,4	10 260		2 647		1 321	11 581						
Простий вчителів	0																			0,0	
<b>Учні спеціальних класів, спеціальних шкіл</b>																					
Початкова (1-4)	56			5	9	7	36	252	14,0	3 468		2 647		148	3 616						
Базова (5-9)	48	0		4	9	6	36	216	12,0	2 973		2 647		127	3 100					6 246,8	
Старша (10-11)	0			0	9	0	36														
<b>Учні навчально-реабілітаційних центрів</b>																					
Початкова (1-4)	0			0	6	0	36					2 647									
Базова (5-9)	0	0		0	6	0	36					2 647								0,0	
Старша (10-11)	0			0	6	0	36					2 647									
<b>Учні, які проживають в пансіонах (кількість ставок = кількість груп * 2)</b>																					
Загальні пансіони	0	0			20	0														0,0	
Спеціальні пансіони	0	0			9	0														0,0	
НРЦ	0	0			6	0														0,0	
<b>Інклюзивні класи</b>																					
Інклюзивна	54	0		42		39			39,0	8 464				8 464					0,0%	0	7 532,6
<b>Учні класів з вечірньою формою здобуття освіти</b>																					
Вечірня форма	0	0		0	16		23													0,0	
<b>Заклади професійної (професійно-технічної) освіти</b>																					
ПТНЗ	0	0		0	26															0,0	
<b>Разом</b>	<b>5 306</b>			<b>203</b>		<b>227</b>			<b>6 749</b>	<b>413,9</b>	<b>101 341</b>			<b>14 322</b>	<b>115 388</b>					<b>110 657,5</b>	

## Історичні дані щодо учнів комунальних ЗЗСО Горішньоплавнівської міської територіальної громади

Фактичні значення за навчальні роки	2019/20	2020/21	2021/22	2022/23	2023/24
Кількість учнів ЗЗСО	5 179	5 291	5 291	5 452	5 202
ФНК	26,0	25,9	26,3	25,2	26,8
РНК	25,0	25,0	24,5	24,5	24,5
Кількість ЗЗСО	10	10	10	9	8
Середня наповнюваність ЗЗСО	518	529	529	606	650

Дані за бюджетні роки	2020	2021	2022	2023	2024
Обсяг субвенції (тис. грн)	66 843,8	87 369,3	96 314,2	83 791,4	96 878,1
Субвенція на учня (грн)	12 907	16 513	18 203	15 370	18 623

Зміна за роками	2020/21	2021/22	2022/23	2023/24
Учні (%)	2,2%	0,0%	3,0%	-4,6%
Субвенція (%)	30,7%	10,2%	-13,0%	15,6%
Субвенція на учня (%)	27,9%	10,2%	-15,6%	21,2%
ФНК	-0,09	0,39	-1,12	1,61



## Мережа ЗЗСО Горішньоплавнівської міської територіальної громади

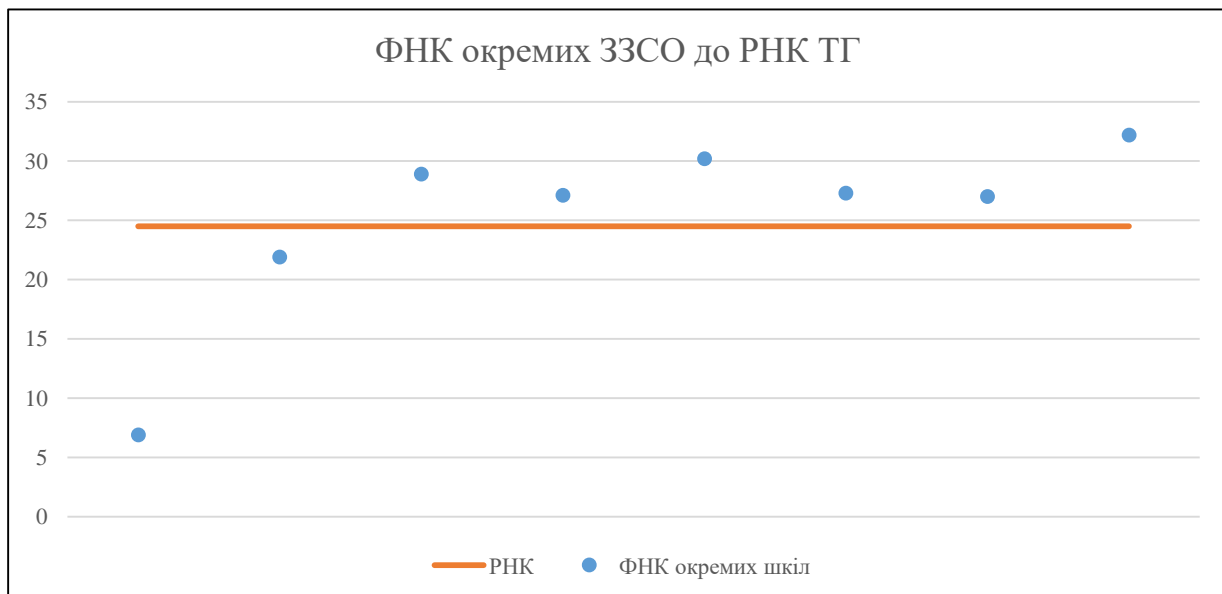
	ЗЗСО		Учні		ФНК
	кількість	відсоток	кількість	відсоток	кількість
Звичайний ЗЗСО	5	62,5%	4 005	75,5%	29,2
Опорний ЗЗСО	2	25,0%	1 239	23,4%	25,8
Філія ЗЗСО	1	12,5%	62	1,2%	6,9
Загалом	8	100,0%	5 306	100,0%	27,4

Філії на один опорний ЗЗСО 

0,5
-----

	ЗЗСО		Учні		ФНК
	кількість	відсоток	кількість	відсоток	кількість
<b>ЗЗСО крім спеціальних та НРЦ</b>					
ЗЗСО з ФНК більш ніж 25,5 (РНК + 1)	6	75,0%	5 003	94,3%	28,8
ЗЗСО з ФНК від 23,5 до 25,5					
ЗЗСО з ФНК менш ніж 23,5 (РНК - 1)	2	25,0%	303	5,7%	15,2
ЗЗСО без класів					
Загалом (крім спеціальних та НРЦ)	8	100,0%	5 306	100,0%	27,4

	ЗЗСО		Учні		ФНК
	кількість	відсоток	кількість	відсоток	кількість
Менше 20 учнів					
Від 20 до 50 учнів					
Від 50 до 100 учнів	1	12,5%	62	1,2%	6,9
Від 100 до 200 учнів					
Від 200 до 300 учнів	1	12,5%	241	4,5%	21,9
Від 300 до 400 учнів					
Від 400 до 600 учнів					
Від 600 до 800 учнів	3	37,5%	2 035	38,4%	28,7
Від 800 до 1000 учнів	2	25,0%	1 872	35,3%	27,1
Від 1000 до 1500 учнів	1	12,5%	1 096	20,7%	32,2
Більше 1500 учнів					
Загалом	8	100,0%	5 306	100,0%	27,4



На графіку школи упорядковані за збільшенням наповнюваності

**Перелік закладів загальної середньої освіти Горішньоплавнівської міської територіальної громади**  
**РНК = 24,5, ФНК = 27,35**

↑	ЗЗСО з ФНК більш ніж 25,5 (РНК + 1)
↔	ЗЗСО з ФНК від 23,5 до 25,5
↓	ЗЗСО з ФНК менш ніж 23,5 (РНК - 1)
—	ЗЗСО без класів

<b>ID в АІКОМ</b>	<b>Назва ЗЗСО</b>	<b>Факт. ступінь</b>	<b>Статус</b>	<b>ID в АІКОМ опорного ЗЗСО</b>	<b>Кількість учнів</b>	<b>з них за індивід. формою</b>	<b>Кількість класів</b>	<b>ФНК</b>	
20433	ЗОШ I-III ступенів № 6	I-III			1096	85	34	32,2	↑
20430	ЗОШ I-III ст.№1	I-III			725	85	24	30,2	↑
20431	ЗОШ№2 м.Горішні Плавні	I-III			606	54	21	28,9	↑
20434	СЗОШ I-III ступенів №5 ім.Л.І.Бугасвської	I-III			874	64	32	27,3	↑
20432	СЗОШ №4	I-III			704	74	26	27,1	↑
20429	ЗОШ I-III ступенів №3 ім. В.О. Нижниченка	I-III	Опорна		998	110	37	27	↑
20436	Дмитрівська ЗОШ	I-III	Опорна		241	16	11	21,9	↓
20377	Григоро-Бригадирівська філія	I-II	Філія	20429	62	1	9	6,9	↓