



ІНФОРМАЦІЙНА ДОВІДКА ЩОДО РОЗРАХУНКУ ОБСЯГУ ОСВІТНЬОЇ СУБВЕНЦІЇ НА 2024 РІК

ГОГОЛІВСЬКА ТГ

Базова інформація про засновника:

Засновник	Гоголівська селищна територіальна громада		
Код бюджету	1654900000		
Область	Полтавська	Фактична наповнюваність класів	13,7
Тип	Селищна ТГ	Розрахункова наповнюваність класів	15,0
Площа (км ²)	188,4	Щільність учнів (учнів на км ²)	2,3
Населення (осіб, 2022)	5 404	Сільське населення (%)	53,8
Сільське населення (осіб, 2022)	2 906		

Підсумки розподілу субвенції на 2024 рік:

	К-ть учнів (факт)	К-ть класів (факт)	Сума (тис. грн)	На учня (грн)	На клас (грн)
Учні комунальних ЗЗСО,	437	32	13 553,5	31 015	423 546
з них у гірських населених пунктах	0				
у тому числі поділ класів на групи			194,4		
Учні спеціальних ЗЗСО (класів)	0	0	0,0		
з них у гірських населених пунктах	0				
у тому числі поділ класів на групи			0,0		
Учні НРЦ,	0	35	0,0		
з них у гірських населених пунктах	0				
Учні класів з вечірньою формою	0	0	0,0		
Вихованці інтернатів	0		0,0		
Вихованці спеціальних інтернатів	0		0,0		
Вихованці НРЦ	0		0,0		
Асистенти в інклюзивних класах	3	3	579,4	193 143	193 143
Учні ЗП(П-Т)О	0	0	0,0		
Студенти ЗФПО і коледжів	0				
Інклюзивно-ресурсні центри	0 ІРЦ		0,0		
Учні приватних ЗЗСО	0	0	0,0		
Простій: немає вчителів на простой			0,0		
Простій: немає ІРЦ на простой			0,0		
Гоголівська ТГ	437	67	14 132,9		

Детальний розрахунок обсягу освітньої субвенції для Гоголівської селищної територіальної громади

Коефіцієнти, що застосовуються для Гоголівської селищної територіальної громади

Розрахунок наповнюваність класів	15,0
Коефіцієнт Кіпп для денних ЗЗСО	0,430
Розподіл на одного учня для педагогічних працівників, які не проводять уроки (денні ЗЗСО), грн	4 949
Коефіцієнт Кіпп для вечірньої форми здобуття освіти	0,430
Розподіл на одного учня для педагогічних працівників, які не проводять уроки (вечірні ЗЗСО), грн	4 949
Коефіцієнт поділу класів на групи при вивченні окремих предметів для учнів групи І	1,017
Коефіцієнт поділу класів на групи при вивченні окремих предметів для учнів групи ІІ	1,047
Коефіцієнт скорочення	0,89

Коефіцієнти та нормативи для всіх засновників шкіл

Норматив бюджетної забезпеченості (грн)	11 510,4
Річна заробітна плата вчителів з нарахуваннями (тис. грн)	247,7
Річна заробітна плата асистентів вчителів з нарахуваннями (тис. грн)	217,0
Річна заробітна плата педагогічних працівників ІРЦ з нарахуваннями (тис. грн)	288,4
Річна заробітна плата педагогічних працівників на простій (тис. грн)	128,0
Сума для ІРЦ (тис. грн)	2 350,3
Сума для ІРЦ на простій (тис. грн)	1 272,9
Розрахунок наповнюваність спеціальних класів (також приватних НРЦ)	9
Розрахунок наповнюваність класів НРЦ	6
Коефіцієнт Кіпп для приватних ЗЗСО, грн	0,23

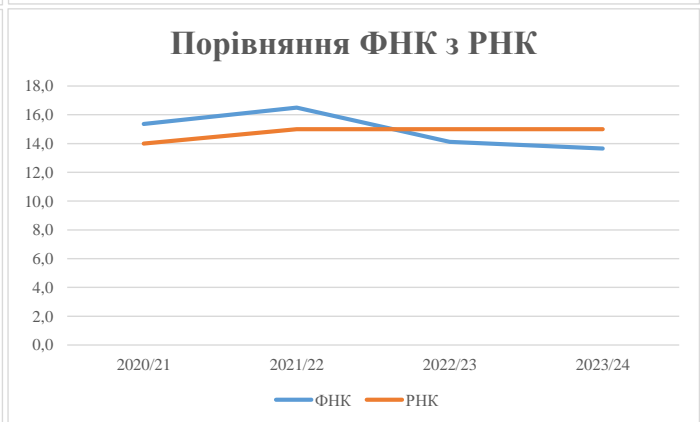
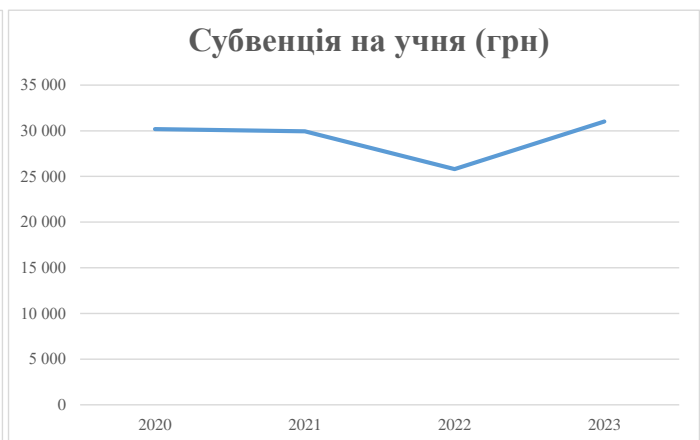
Рівень освіти/ Тип закладу	К-ть учнів	З них учнів гірських населених пунктах	Фактична к-ть класів	Розра- хункова напов- нюваність класу (групи)	Розра- хункова к-ть класів (груп)	К-ть годин навчального плану	К-ть необхідних годин у тиждень	К-ть ставок	Зарплати вчителів, тис. грн	Розподіл на одного учня, для педагогічних працівників, які не проводять уроки, грн	Зарплата педагогічного персоналу, що не проводить уроки, тис. грн	Зарплата разом (без надбавки за гірську місцевість, без поділу на групи), тис. грн	Коефіцієнт поділу класів на групи	К-ть ставок поділу класів на групи	Зарплата персоналу, що проводить уроки у групах при поділі класів, тис. грн	Зарплата педагогічного персоналу разом (без надбавки за гірську місцевість), тис. грн	Відсоток учнів гірських ЗЗСО	Надбавка для гірської місцевості	Субвенція всього після застосування коефіцієнта 0,89, тис. грн	
Назва колонки	А	Б	В	Г	Г	Д	Е	Є	Ж	З	И	І	І	Й	К	Л	М	Н	О	
Як розраховано	АКОМ	АКОМ	АКОМ	Формула	А / Г	Формула	Г * Д	Е / 18	Є * 247,72	Формула	А * 3 / 1000	Ж + И	Формула - І	Є (сума ставок) * І	Й * 247,72	І (сума зарплат) / К	Б / А (сума учнів)	0,25 * М * Л	(Л+Н) * 0,89	
Учні комунальних ЗЗСО																				
Початкова (1-4)	148		12	15,0	10	23	230	12,8	3 165	4 949	733	3 898								
Базова (5-9)	212	0	15	15,0	15	32,7	491	27,3	6 750	4 949	1 049	7 800	0,017	0,9	218	15 229			13 553,5	
Старша (10-11)	77		5	15,0	6	35,5	213	11,8	2 931	4 949	381	3 313								
Простій вчителів	0																		0,0	
Учні спеціальних класів, спеціальних шкіл																				
Початкова (1-4)	0		0	9	0	36														
Базова (5-9)	0	0	0	9	0	36							0,047	0,0	0	0			0,0	
Старша (10-11)	0		0	9	0	36														
Учні навчально-реабілітаційних центрів																				
Початкова (1-4)	0		0	6	0	36				4 949										
Базова (5-9)	0	0	0	6	0	36				4 949			0,047	0,0	0	0			0,0	
Старша (10-11)	0		0	6	0	36				4 949										
Учні, які проживають в пансіонах (кількість ставок = кількість груп * 2)																				
Загальні пансіони	0	0		20	0														0,0	
Спеціальні пансіони	0	0		9	0														0,0	
НРЦ	0	0		6	0														0,0	
Інклюзивні класи																				
Інклюзивна	3	0	3		3			3,0	651			651						0,0%	0	579,4
Учні класів з вечірньою формою здобуття освіти																				
Вечірня форма	0	0	0	16		23													0,0	
Заклади професійної (професійно-технічної) освіти																				
ПТНЗ	0	0	0	26															0,0	
Разом	437		32		31			934	54,9	13 498		2 163	15 661						14 132,9	

Історичні дані щодо учнів комунальних ЗЗСО Гоголівської селищної територіальної громади

Фактичні значення за навчальні роки	2020/21	2021/22	2022/23	2023/24
Кількість учнів ЗЗСО	430	429	255	437
ФНК	15,4	16,5	14,1	13,7
РНК	14,0	15,0	15,0	15,0
Кількість ЗЗСО	4	3	3	3
Середня наповнюваність ЗЗСО	108	143	85	146

Дані за бюджетні роки	2021	2022	2023	2024
Обсяг субвенції (тис. грн)	12 983,3	12 848,5	6 580,0	13 553,4
Субвенція на учня (грн)	30 194	29 950	25 804	31 015

Зміна за роками	2020/21	2021/22	2022/23	2023/24
Учні (%)		-0,2%	-40,6%	71,4%
Субвенція (%)		-1,0%	-48,8%	106,0%
Субвенція на учня (%)		-0,8%	-13,8%	20,2%
ФНК		1,14	-2,38	-0,46



Мережа ЗЗСО Гоголівської селищної територіальної громади

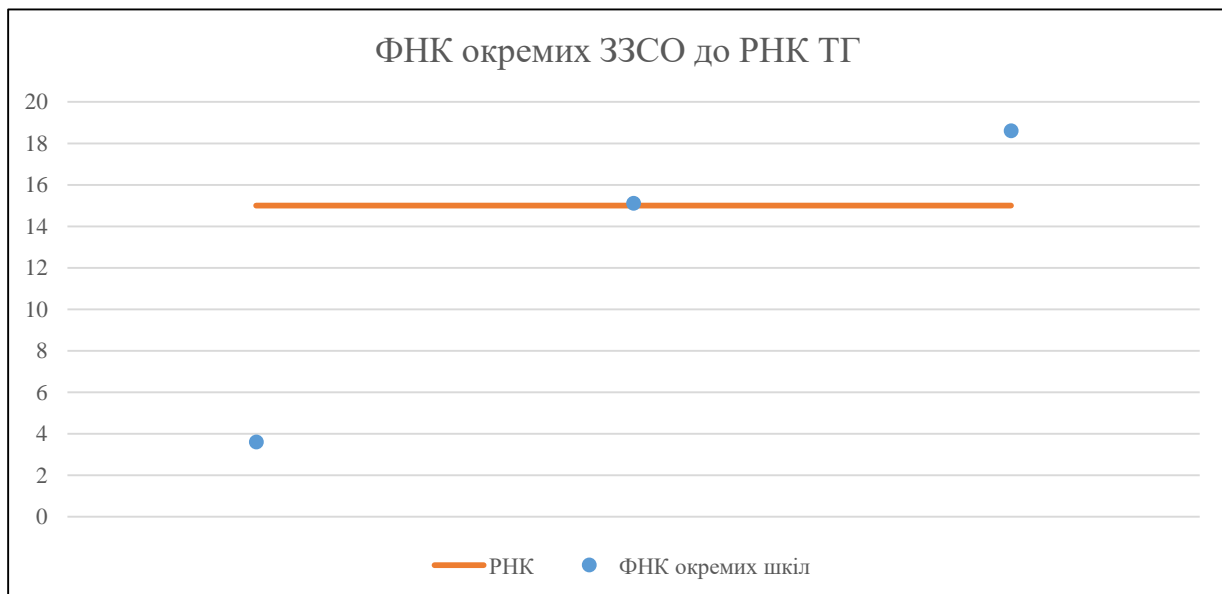
	ЗЗСО		Учні		ФНК
	кількість	відсоток	кількість	відсоток	кількість
Звичайний ЗЗСО	2	66,7%	195	44,6%	10,3
Опорний ЗЗСО	1	33,3%	242	55,4%	18,6
Філія ЗЗСО					
Загалом	3	100,0%	437	100,0%	13,7

Філії на один опорний ЗЗСО

0,0

	ЗЗСО		Учні		ФНК
	кількість	відсоток	кількість	відсоток	кількість
ЗЗСО крім спеціальних та НРЦ					
ЗЗСО з ФНК більш ніж 16 (РНК + 1)	1	33,3%	242	55,4%	18,6
ЗЗСО з ФНК від 14 до 16	1	33,3%	166	38,0%	15,1
ЗЗСО з ФНК менш ніж 14 (РНК - 1)	1	33,3%	29	6,6%	3,6
ЗЗСО без класів					
Загалом (крім спеціальних та НРЦ)	3	100,0%	437	100,0%	13,7

	ЗЗСО		Учні		ФНК
	кількість	відсоток	кількість	відсоток	кількість
Менше 20 учнів					
Від 20 до 50 учнів	1	33,3%	29	6,6%	3,6
Від 50 до 100 учнів					
Від 100 до 200 учнів	1	33,3%	166	38,0%	15,1
Від 200 до 300 учнів	1	33,3%	242	55,4%	18,6
Від 300 до 400 учнів					
Від 400 до 600 учнів					
Від 600 до 800 учнів					
Від 800 до 1000 учнів					
Від 1000 до 1500 учнів					
Більше 1500 учнів					
Загалом	3	100,0%	437	100,0%	13,7



На графіку школи упорядковані за збільшенням наповнюваності

Перелік закладів загальної середньої освіти Гоголівської селищної територіальної громади
РНК = 15, ФНК = 13,65

↑	ЗЗСО з ФНК більш ніж 16 (РНК + 1)
↔	ЗЗСО з ФНК від 14 до 16
↓	ЗЗСО з ФНК менш ніж 14 (РНК - 1)
—	ЗЗСО без класів

ID в АІКОМ	Назва ЗЗСО	Факт. ступінь	Статус	ID в АІКОМ опорного ЗЗСО	Кількість учнів	з них за індивід. формою	Кількість класів	ФНК	
20197	ОЗ Гоголівська ЗОШ	I-III	Опорна		242		13	18,6	↑
20212	Устивицька ЗОШ I-III ст	I-III			166		11	15,1	↔
20201	Матяшівська ЗОШ I-II ст.	I-II			29	7	8	3,6	↓