



ІНФОРМАЦІЙНА ДОВІДКА ЩОДО РОЗРАХУНКУ ОБСЯГУ ОСВІТНЬОЇ СУБВЕНЦІЇ НА 2024 РІК

ГЛОБИНСЬКА ТГ

Базова інформація про засновника:

Засновник	Глобинська міська територіальна громада		
Код бюджету	1650200000		
Область	Полтавська	Фактична наповнюваність класів	13,0
Тип	Міська ТГ	Розрахункова наповнюваність класів	14,5
Площа (км ²)	1 196,2	Щільність учнів (учнів на км ²)	2,3
Населення (осіб, 2022)	25 280	Сільське населення (%)	63,9
Сільське населення (осіб, 2022)	16 151		

Підсумки розподілу субвенції на 2024 рік:

	К-ть учнів (факт)	К-ть класів (факт)	Сума (тис. грн)	На учня (грн)	На клас (грн)
Учні комунальних ЗЗСО, з них у гірських населених пунктах	2 763 0	213	84 294,9	30 508	395 751
у тому числі поділ класів на групи			1 182,0		
Учні спеціальних ЗЗСО (класів) з них у гірських населених пунктах	0 0	0	0,0		
у тому числі поділ класів на групи			0,0		
Учні НРЦ, з них у гірських населених пунктах	0 0	35	0,0		
Учні класів з вечірньою формою	0	0	0,0		
Вихованці інтернатів	0		0,0		
Вихованці спеціальних інтернатів	0		0,0		
Вихованці НРЦ	0		0,0		
Асистенти в інклюзивних класах	41	33	6 180,6	150 746	187 290
Учні ЗП(П-Т)О	0	0	0,0		
Студенти ЗФПО і коледжів	0				
Інклюзивно-ресурсні центри	0 ІРЦ		0,0		
Учні приватних ЗЗСО	0	0	0,0		
Простій: немає вчителів на простой			0,0		
Простій: немає ІРЦ на простой			0,0		
Глобинська ТГ	2 763	248	90 475,5		

Детальний розрахунок обсягу освітньої субвенції для Глобинської міської територіальної громади

Коефіцієнти, що застосовуються для Глобинської міської територіальної громади

Розрахункова наповненість класів	14,5
Коефіцієнт Кіпп для денних ЗЗСО	0,480
Розподіл на одного учня для педагогічних працівників, які не проводять уроки (денні ЗЗСО), грн	5 525
Коефіцієнт Кіпп для вечірньої форми здобуття освіти	0,480
Розподіл на одного учня для педагогічних працівників, які не проводять уроки (вечірні ЗЗСО), грн	5 525
Коефіцієнт поділу класів на групи при вивченні окремих предметів для учнів групи І	1,017
Коефіцієнт поділу класів на групи при вивченні окремих предметів для учнів групи ІІ	1,047
Коефіцієнт скорочення	0,89

Коефіцієнти та нормативи для всіх засновників шкіл

Норматив бюджетної забезпеченості (грн)	11 510,4
Річна заробітна плата вчителів з нарахуваннями (тис. грн)	247,7
Річна заробітна плата асистентів вчителів з нарахуваннями (тис. грн)	217,0
Річна заробітна плата педагогічних працівників ІРЦ з нарахуваннями (тис. грн)	288,4
Річна заробітна плата педагогічних працівників на простій (тис. грн)	128,0
Сума для ІРЦ (тис. грн)	2 350,3
Сума для ІРЦ на простій (тис. грн)	1 272,9
Розрахункова наповненість спеціальних класів (також приватних НРЦ)	9
Розрахункова наповненість класів НРЦ	6
Коефіцієнт Кіпп для приватних ЗЗСО, грн	0,23

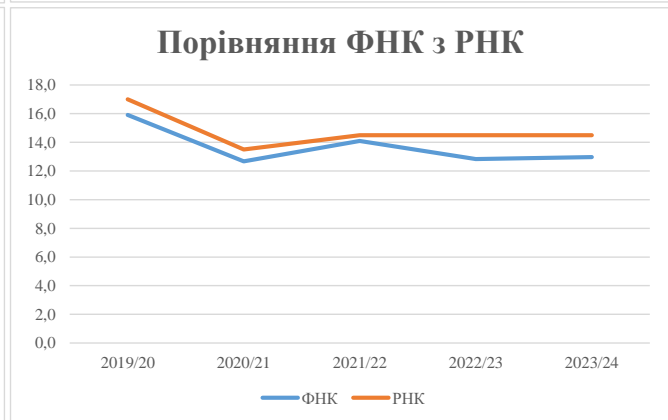
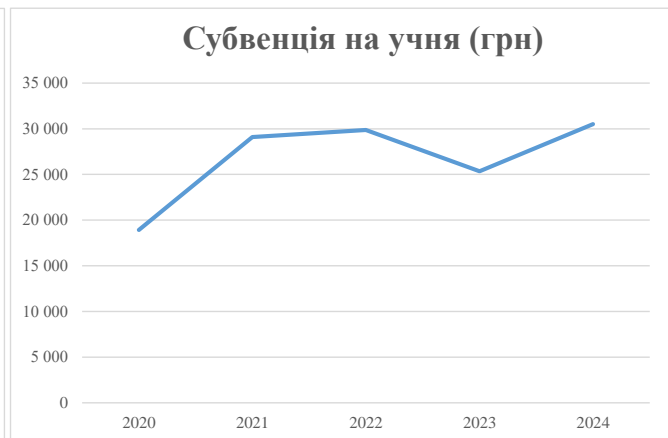
Рівень освіти/ Тип закладу	К-ть учнів	З них учнів гірських населених пунктах	Фактична к-ть класів	Розра- хункова напов- неність класу (групи)	Розра- хункова к-ть класів (груп)	К-ть годин навчального плану	К-ть необхідних годин у тиждень	К-ть ставок	Зарплати вчителів, тис. грн	Розподіл на одного учня, для педагогічних працівників, які не проводять уроки, грн	Зарплата педагогічного персоналу, що не проводить уроки, тис. грн	Зарплата разом (без надбавки за гірську місцевість, без поділу на групи), тис. грн	Коефіцієнт поділу класів на групи	К-ть ставок поділу класів на групи	Зарплата персоналу, що проводить уроки у групах при поділі класів, тис. грн	Зарплата педагогічного персоналу разом (без надбавки за гірську місцевість), тис. грн	Відсоток учнів гірських ЗЗСО	Надбавка для гірської місцевості	Субвенція всього після застосування коефіцієнта 0,89, тис. грн
Назва колонки	А	Б	В	Г	Г	Д	Е	Є	Ж	З	И	І	І	Й	К	Л	М	Н	О
Як розраховано	АКОМ	АКОМ	АКОМ	Формула	А / Г	Формула	Г * Д	Е / І8	Є * 247,72	Формула	А * 3 / 1000	Ж + И	Формула - І	Є (сума ставок) * І	Й * 247,72	І (сума зарплат) / К	Б / А (сума учнів)	0,25 * М * Л	(І+Н) * 0,89
Учні комунальних ЗЗСО																			
Початкова (1-4)	995		89	14,5	69	23	1 587	88,2	21 841	5 525	5 497	27 338							
Базова (5-9)	1 424	0	106	14,5	99	32,7	3 237	179,9	44 553	5 525	7 868	52 421	0,017	5,4	1 328	94 713			84 294,9
Старша (10-11)	344		18	14,5	24	35,5	852	47,3	11 726	5 525	1 901	13 626							
Простий вчителів	0																		0,0
Учні спеціальних класів, спеціальних шкіл																			
Початкова (1-4)	0		0	9	0	36													
Базова (5-9)	0	0	0	9	0	36							0,047	0,0	0	0			0,0
Старша (10-11)	0		0	9	0	36													
Учні навчально-реабілітаційних центрів																			
Початкова (1-4)	0		0	6	0	36				5 525									
Базова (5-9)	0	0	0	6	0	36				5 525			0,047	0,0	0	0			0,0
Старша (10-11)	0		0	6	0	36				5 525									
Учні, які проживають в пансіонах (кількість ставок = кількість груп * 2)																			
Загальні пансіони	0	0		20	0														0,0
Спеціальні пансіони	0	0		9	0														0,0
НРЦ	0	0		6	0														0,0
Інклюзивні класи																			
Інклюзивна	41	0	33		32			32,0	6 944			6 944					0,0%	0	6 180,6
Учні класів з вечірньою формою здобуття освіти																			
Вечірня форма	0	0	0	16		23													0,0
Заклади професійної (професійно-технічної) освіти																			
ПТНЗ	0	0	0	26															0,0
Разом	2 763		213		192			5 676	347,4	85 064		15 266	100 330						90 475,5

Історичні дані щодо учнів комунальних ЗЗСО Глобинської міської територіальної громади

Фактичні значення за навчальні роки	2019/20	2020/21	2021/22	2022/23	2023/24
Кількість учнів ЗЗСО	1 782	2 851	2 792	2 791	2 763
ФНК	15,9	12,7	14,1	12,8	13,0
РНК	17,0	13,5	14,5	14,5	14,5
Кількість ЗЗСО	25	25	19	19	19
Середня наповнюваність ЗЗСО	71	114	147	147	145

Дані за бюджетні роки	2020	2021	2022	2023	2024
Обсяг субвенції (тис. грн)	33 719,2	82 936,3	83 406,0	70 711,6	84 294,9
Субвенція на учня (грн)	18 922	29 090	29 873	25 336	30 508

Зміна за роками	2020/21	2021/22	2022/23	2023/24
Учні (%)	60,0%	-2,1%	0,0%	-1,0%
Субвенція (%)	146,0%	0,6%	-15,2%	19,2%
Субвенція на учня (%)	53,7%	2,7%	-15,2%	20,4%
ФНК	-3,24	1,43	-1,27	0,14



Мережа ЗЗСО Глобинської міської територіальної громади

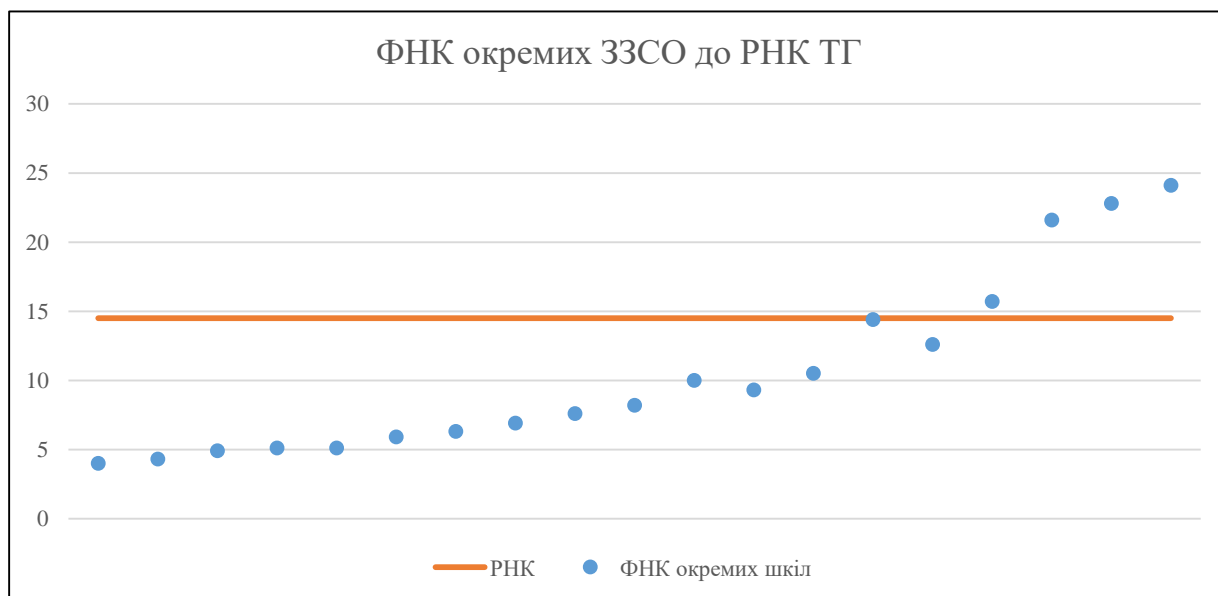
	ЗЗСО		Учні		ФНК
	кількість	відсоток	кількість	відсоток	кількість
Звичайний ЗЗСО	10	52,6%	1 407	50,9%	12,7
Опорний ЗЗСО	2	10,5%	938	33,9%	22,3
Філія ЗЗСО	7	36,8%	418	15,1%	7,0
Загалом	19	100,0%	2 763	100,0%	13,0

Філії на один опорний ЗЗСО

3,5

	ЗЗСО		Учні		ФНК
	кількість	відсоток	кількість	відсоток	кількість
ЗЗСО крім спеціальних та НРЦ					
ЗЗСО з ФНК більш ніж 15,5 (РНК + 1)	4	21,1%	1 681	60,8%	22,1
ЗЗСО з ФНК від 13,5 до 15,5	1	5,3%	130	4,7%	14,4
ЗЗСО з ФНК менш ніж 13,5 (РНК - 1)	14	73,7%	952	34,5%	7,4
ЗЗСО без класів					
Загалом (крім спеціальних та НРЦ)	19	100,0%	2 763	100,0%	13,0

	ЗЗСО		Учні		ФНК
	кількість	відсоток	кількість	відсоток	кількість
Менше 20 учнів					
Від 20 до 50 учнів	6	31,6%	244	8,8%	4,9
Від 50 до 100 учнів	5	26,3%	351	12,7%	7,8
Від 100 до 200 учнів	5	26,3%	628	22,7%	12,3
Від 200 до 300 учнів					
Від 300 до 400 учнів	1	5,3%	345	12,5%	21,6
Від 400 до 600 учнів	1	5,3%	593	21,5%	22,8
Від 600 до 800 учнів	1	5,3%	602	21,8%	24,1
Від 800 до 1000 учнів					
Від 1000 до 1500 учнів					
Більше 1500 учнів					
Загалом	19	100,0%	2 763	100,0%	13,0



На графіку школи упорядковані за збільшенням наповнюваності

**Перелік закладів загальної середньої освіти Глобинської міської територіальної громади
РНК = 14,5, ФНК = 12,97**

↑	ЗЗСО з ФНК більш ніж 15,5 (РНК + 1)
↔	ЗЗСО з ФНК від 13,5 до 15,5
↓	ЗЗСО з ФНК менш ніж 13,5 (РНК - 1)
—	ЗЗСО без класів

ID в АІКОМ	Назва ЗЗСО	Факт. ступінь	Статус	ID в АІКОМ опорного ЗЗСО	Кількість учнів	з них за індивід. формою	Кількість класів	ФНК	
20255	Глобинський ліцей №1 ім. В.С.Курченка	I-III			602	17	25	24,1	↑
20258	Глобинський ліцей №5	I-III	Опорна		593	8	26	22,8	↑
20253	Великокринківський ліцей	I-III	Опорна		345	3	16	21,6	↑
20257	Глобинська гімназія №4 - філія Глобинського ліцею № 5	I-II	Філія	20258	141	1	9	15,7	↑
20256	гімназія № 3	I-II			130	4	9	14,4	↔
20277	Пирогівський ліцей	I-III			139	2	11	12,6	↓
20281	Пустовійтівський ліцей	I-III			116		11	10,5	↓
20249	Бабичівська гімназія	I-II			90		9	10	↓
20271	Манжелівський ліцей	I-III			102		11	9,3	↓
20264	Жуківська гімназія	I-II	Філія	20258	74		9	8,2	↓
20275	Опришківська гімназія	I-II			68	4	9	7,6	↓
20274	Обознівська гімназія	I-II			62		9	6,9	↓
20280	Пузиківська гімназія	I-II			57	3	9	6,3	↓
20276	Петрівська гімназія	I-II	Філія	20253	47		8	5,9	↓
20254	Веселодолінська гімназія	I-II	Філія	20253	46	4	9	5,1	↓
20287	Троїцька гімназія	I-II			41	7	8	5,1	↓
20268	Івановоселищенська гімназія - філія Великокринківського ліцею	I-II	Філія	20253	39		8	4,9	↓
20270	Куп'єватівська гімназія	I-II	Філія	20253	39	5	9	4,3	↓
20282	Радалівська гімназія-філія	I-II	Філія	20253	32	6	8	4	↓