



ІНФОРМАЦІЙНА ДОВІДКА ЩОДО РОЗРАХУНКУ ОБСЯГУ ОСВІТНЬОЇ СУБВЕНЦІЇ НА 2024 РІК

БІЛИЦЬКА ТГ

Базова інформація про засновника:

Засновник	Білицька селищна територіальна громада		
Код бюджету	1655400000		
Область	Полтавська	Фактична наповнюваність класів	12,7
Тип	Селищна ТГ	Розрахункова наповнюваність класів	14,5
Площа (км ²)	388,3	Щільність учнів (учнів на км ²)	2,8
Населення (осіб, 2022)	11 492	Сільське населення (%)	58,3
Сільське населення (осіб, 2022)	6 700		

Підсумки розподілу субвенції на 2024 рік:

	К-ть учнів (факт)	К-ть класів (факт)	Сума (тис. грн)	На учня (грн)	На клас (грн)
Учні комунальних ЗЗСО, з них у гірських населених пунктах	1 077 0	85	32 616,4	30 284	383 722
у тому числі поділ класів на групи			465,9		
Учні спеціальних ЗЗСО (класів) з них у гірських населених пунктах	0 0	0	0,0		
у тому числі поділ класів на групи			0,0		
Учні НРЦ, з них у гірських населених пунктах	0 0	35	0,0		
Учні класів з вечірньою формою	0	0	0,0		
Вихованці інтернатів	0		0,0		
Вихованці спеціальних інтернатів	0		0,0		
Вихованці НРЦ	0		0,0		
Асистенти в інклюзивних класах	34	24	4 635,4	136 336	193 143
Учні ЗП(П-Т)О	0	0	0,0		
Студенти ЗФПО і коледжів	0				
Інклюзивно-ресурсні центри	0 ІРЦ		0,0		
Учні приватних ЗЗСО	0	0	0,0		
Простій: немає вчителів на простой			0,0		
Простій: немає ІРЦ на простой			0,0		
Білицька ТГ	1 077	120	37 251,8		

Детальний розрахунок обсягу освітньої субвенції для Білицької селищної територіальної громади

Коефіцієнти, що застосовуються для Білицької селищної територіальної громади

Розрахункова наповнюваність класів	14,5
Коефіцієнт Кіпп для денних ЗЗСО	0,430
Розподіл на одного учня для педагогічних працівників, які не проводять уроки (денні ЗЗСО), грн	4 949
Коефіцієнт Кіпп для вечірньої форми здобуття освіти	0,430
Розподіл на одного учня для педагогічних працівників, які не проводять уроки (вечірні ЗЗСО), грн	4 949
Коефіцієнт поділу класів на групи при вивченні окремих предметів для учнів групи I	1,017
Коефіцієнт поділу класів на групи при вивченні окремих предметів для учнів групи II	1,047
Коефіцієнт скорочення	0,89

Коефіцієнти та нормативи для всіх засновників шкіл

Норматив бюджетної забезпеченості (грн)	11 510,4
Річна заробітна плата вчителів з нарахуваннями (тис. грн)	247,7
Річна заробітна плата асистентів вчителів з нарахуваннями (тис. грн)	217,0
Річна заробітна плата педагогічних працівників ІРЦ з нарахуваннями (тис. грн)	288,4
Річна заробітна плата педагогічних працівників на простій (тис. грн)	128,0
Сума для ІРЦ (тис. грн)	2 350,3
Сума для ІРЦ на простій (тис. грн)	1 272,9
Розрахункова наповнюваність спеціальних класів (також приватних НРЦ)	9
Розрахункова наповнюваність класів НРЦ	6
Коефіцієнт Кіпп для приватних ЗЗСО, грн	0,23

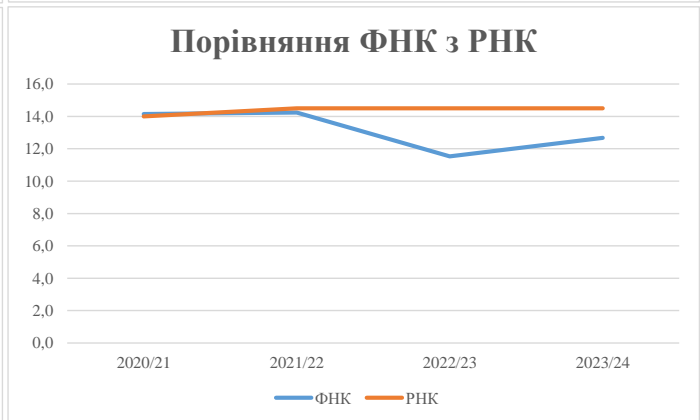
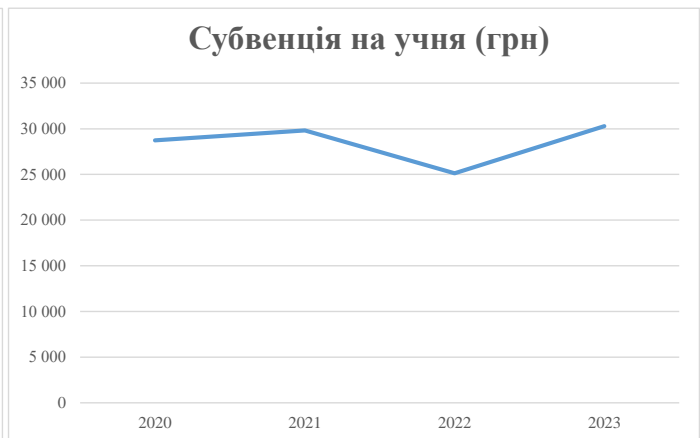
Рівень освіти/ Тип закладу	К-ть учнів	З них учнів гірських населених пунктах	Фактична к-ть класів	Розра- хункова напов- нюваність класу (групи)	Розра- хункова к-ть класів (груп)	К-ть годин навчального плану	К-ть необхідних годин у тиждень	К-ть ставок	Зарплати вчителів, тис. грн	Розподіл на одного учня, для педагогічних працівників, які не проводять уроки, грн	Зарплата педагогічного персоналу, що не проводить уроки, тис. грн	Зарплата разом (без надбавки за гірську місцевість, без поділу на групи), тис. грн	Коефіцієнт поділу класів на групи	К-ть ставок поділу класів на групи	Зарплата персоналу, що проводить уроки у групах при поділі класів, тис. грн	Зарплата педагогічного персоналу разом (без надбавки за гірську місцевість), тис. грн	Відсоток учнів гірських ЗЗСО	Надбавка для гірської місцевості	Субвенція всього після застосування коефіцієнта 0,89, тис. грн
Назва колонки	A	B	B	Г	Г	Д	Е	Є	Ж	З	И	І	І	Й	К	Л	М	Н	О
Як розраховано	АКОМ	АКОМ	АКОМ	Формула	A / Г	Формула	Г * Д	Е / 18	Є * 247,72	Формула	A * 3 / 1000	Ж + И	Формула - I	Є (сума ставок) * I	Й * 247,72	I (сума зарплат) + К	Б / А (сума учнів)	0,25 * М * Л	(Л+Н) * 0,89
Учні комунальних ЗЗСО																			
Початкова (1-4)	410		39	14,5	29	23	667	37,1	9 180	4 949	2 029	11 209							
Базова (5-9)	505	0	39	14,5	35	32,7	1 145	63,6	15 751	4 949	2 499	18 251	0,017	2,1	523	36 648			32 616,4
Старша (10-11)	162		7	14,5	12	35,5	426	23,7	5 863	4 949	802	6 665							
Простий вчителів	0																		0,0
Учні спеціальних класів, спеціальних шкіл																			
Початкова (1-4)	0		0	9	0	36													
Базова (5-9)	0	0	0	9	0	36							0,047	0,0	0	0			0,0
Старша (10-11)	0		0	9	0	36													
Учні навчально-реабілітаційних центрів																			
Початкова (1-4)	0		0	6	0	36				4 949									
Базова (5-9)	0	0	0	6	0	36				4 949			0,047	0,0	0	0			0,0
Старша (10-11)	0		0	6	0	36				4 949									
Учні, які проживають в пансіонах (кількість ставок = кількість груп * 2)																			
Загальні пансіони	0	0		20	0														0,0
Спеціальні пансіони	0	0		9	0														0,0
НРЦ	0	0		6	0														0,0
Інклюзивні класи																			
Інклюзивна	34	0	24		24			24,0	5 208			5 208					0,0%	0	4 635,4
Учні класів з вечірньою формою здобуття освіти																			
Вечірня форма	0	0	0	16		23													0,0
Заклади професійної (професійно-технічної) освіти																			
ПТНЗ	0	0	26																0,0
Разом	1 077		85		76		2 238	148,3	36 002		5 331	41 332							37 251,8

Історичні дані щодо учнів комунальних ЗЗСО Білицької селищної територіальної громади

Фактичні значення за навчальні роки	2020/21	2021/22	2022/23	2023/24
Кількість учнів ЗЗСО	1 033	1 068	1 111	1 077
ФНК	14,2	14,2	11,5	12,7
РНК	14,0	14,5	14,5	14,5
Кількість ЗЗСО	9	9	9	9
Середня наповнюваність ЗЗСО	115	119	123	120

Дані за бюджетні роки	2021	2022	2023	2024
Обсяг субвенції (тис. грн)	29 675,8	31 850,4	27 917,5	32 616,3
Субвенція на учня (грн)	28 728	29 822	25 128	30 284

Зміна за роками	2020/21	2021/22	2022/23	2023/24
Учні (%)		3,4%	4,0%	-3,1%
Субвенція (%)		7,3%	-12,3%	16,8%
Субвенція на учня (%)		3,8%	-15,7%	20,5%
ФНК		0,09	-2,71	1,14



Мережа ЗЗСО Білицької селищної територіальної громади

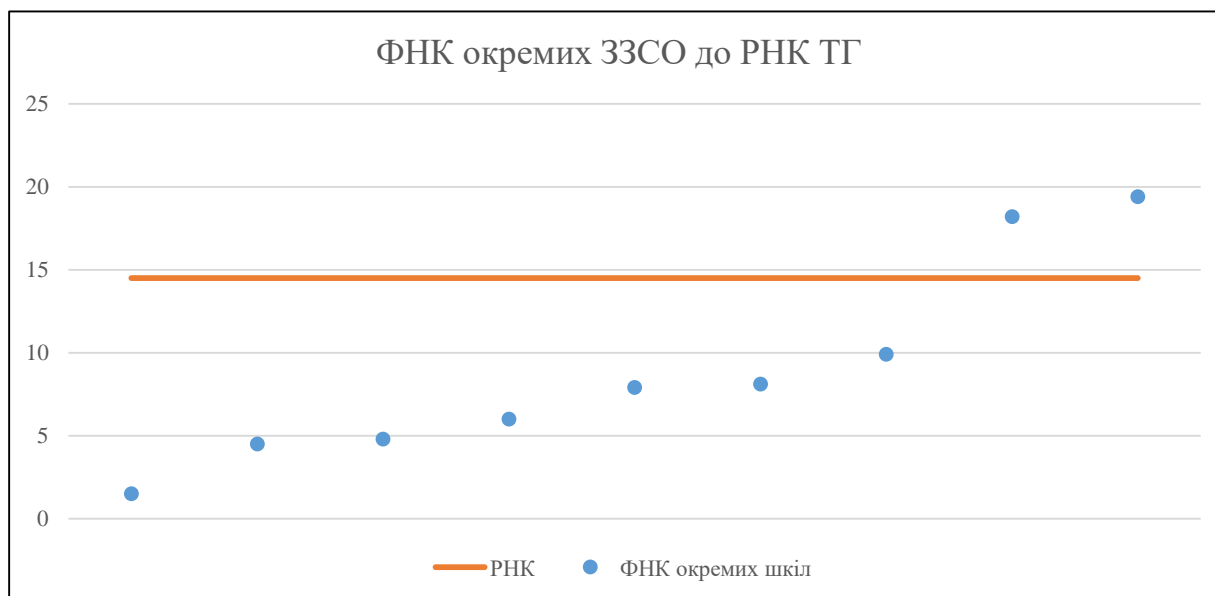
	ЗЗСО		Учні		ФНК
Звичайний ЗЗСО					
Опорний ЗЗСО	2	22,2%	771	71,6%	18,8
Філія ЗЗСО	7	77,8%	306	28,4%	7,0
Загалом	9	100,0%	1 077	100,0%	12,7

Філії на один опорний ЗЗСО

3,5

ЗЗСО крім спеціальних та НРЦ	ЗЗСО		Учні		ФНК
ЗЗСО з ФНК більш ніж 15,5 (РНК + 1)	2	22,2%	771	71,6%	18,8
ЗЗСО з ФНК від 13,5 до 15,5					
ЗЗСО з ФНК менш ніж 13,5 (РНК - 1)	7	77,8%	306	28,4%	7,0
ЗЗСО без класів					
Загалом (крім спеціальних та НРЦ)	9	100,0%	1 077	100,0%	12,7

	ЗЗСО		Учні		ФНК
Менше 20 учнів	3	33,3%	43	4,0%	3,6
Від 20 до 50 учнів	1	11,1%	30	2,8%	6,0
Від 50 до 100 учнів	3	33,3%	233	21,6%	8,6
Від 100 до 200 учнів					
Від 200 до 300 учнів					
Від 300 до 400 учнів	2	22,2%	771	71,6%	18,8
Від 400 до 600 учнів					
Від 600 до 800 учнів					
Від 800 до 1000 учнів					
Від 1000 до 1500 учнів					
Більше 1500 учнів					
Загалом	9	100,0%	1 077	100,0%	12,7



На графіку школи упорядковані за збільшенням наповнюваності

**Перелік закладів загальної середньої освіти Білицької селищної територіальної громади
РНК = 14,5, ФНК = 12,67**

↑	ЗЗСО з ФНК більш ніж 15,5 (РНК + 1)
↔	ЗЗСО з ФНК від 13,5 до 15,5
↓	ЗЗСО з ФНК менш ніж 13,5 (РНК - 1)
—	ЗЗСО без класів

ІД в АІКОМ	Назва ЗЗСО	Факт. ступінь	Статус	ІД в АІКОМ опорного ЗЗСО	Кількість учнів	з них за індивід. формою	Кількість класів	ФНК	
20396	Бутенківський ліцей	I-III	Опорна		388	2	20	19,4	↑
20394	Білицький ліцей № 1	I-III	Опорна		383	4	21	18,2	↑
20373	філія "Білицька гімназія № 4"	I-II	Філія	20394	89	2	9	9,9	↓
20372	філія "Білицька гімназія №2"	I-II	Філія	20394	73	2	9	8,1	↓
20368	Філія "Білицька гімназія №3"	I-II	Філія	20394	71	1	9	7,9	↓
20389	філія "Марківська гімназія"	I-II	Філія	20396	30		5	6	↓
20385	філія " Кустолово-Кушівська початкова школа"	I	Філія	20394	19		4	4,8	↓
20382	Філія "Жуківська початкова школа"	I	Філія	20394	18	1	4	4,5	↓
20371	філія "Бережнівська гімназія"	I-II	Філія	20396	6		4	1,5	↓