



ІНФОРМАЦІЙНА ДОВІДКА ЩОДО РОЗРАХУНКУ ОБСЯГУ ОСВІТНЬОЇ СУБВЕНЦІЇ НА 2024 РІК

САФ'ЯНІВСЬКА ТГ

Базова інформація про засновника:

Засновник	Саф'янівська сільська територіальна громада		
Код бюджету	1557500000		
Область	Одеська	Фактична наповнюваність класів	18,6
Тип	Сільська ТГ	Розрахункова наповнюваність класів	16,5
Площа (км ²)	916,7	Щільність учнів (учнів на км ²)	5,3
Населення (осіб, 2022)	42 588	Сільське населення (%)	100,0
Сільське населення (осіб, 2022)	42 588		

Підсумки розподілу субвенції на 2024 рік:

	К-ть учнів (факт)	К-ть класів (факт)	Сума (тис. грн)	На учня (грн)	На клас (грн)
Учні комунальних ЗЗСО, з них у гірських населених пунктах	4 885 0	262	137 205,4	28 087	523 685
у тому числі поділ класів на групи			1 850,1		
Учні спеціальних ЗЗСО (класів) з них у гірських населених пунктах	0 0	0	0,0		
у тому числі поділ класів на групи			0,0		
Учні НРЦ, з них у гірських населених пунктах	0 0	35	0,0		
Учні класів з вечірньою формою	37	6	845,2	22 842	140 859
Вихованці інтернатів	0		0,0		
Вихованці спеціальних інтернатів	0		0,0		
Вихованці НРЦ	0		0,0		
Асистенти в інклюзивних класах	83	72	11 781,7	141 948	163 635
Учні ЗП(П-Т)О	0	0	0,0		
Студенти ЗФПО і коледжів	0				
Інклюзивно-ресурсні центри	0 ІРЦ		0,0		
Учні приватних ЗЗСО	0	0	0,0		
Простій: немає вчителів на простой			0,0		
Простій: немає ІРЦ на простой			0,0		
Саф'янівська ТГ	4 922	303	149 832,3		

Детальний розрахунок обсягу освітньої субвенції для Саф'янівської сільської територіальної громади

Коефіцієнти, що застосовуються для Саф'янівської сільської територіальної громади

Розрахунок наповнюваність класів	16,5
Коефіцієнт Кіпп для денних ЗЗСО	0,530
Розподіл на одного учня для педагогічних працівників, які не проводять уроки (денні ЗЗСО), грн	6 101
Коефіцієнт Кіпп для вечірньої форми здобуття освіти	0,530
Розподіл на одного учня для педагогічних працівників, які не проводять уроки (вечірні ЗЗСО), грн	6 101
Коефіцієнт поділу класів на групи при вивченні окремих предметів для учнів групи І	1,017
Коефіцієнт поділу класів на групи при вивченні окремих предметів для учнів групи ІІ	1,047
Коефіцієнт скорочення	0,89

Коефіцієнти та нормативи для всіх засновників шкіл

Норматив бюджетної забезпеченості (грн)	11 510,4
Річна заробітна плата вчителів з нарахуваннями (тис. грн)	247,7
Річна заробітна плата асистентів вчителів з нарахуваннями (тис. грн)	217,0
Річна заробітна плата педагогічних працівників ІРЦ з нарахуваннями (тис. грн)	288,4
Річна заробітна плата педагогічних працівників на простій (тис. грн)	128,0
Сума для ІРЦ (тис. грн)	2 350,3
Сума для ІРЦ на простій (тис. грн)	1 272,9
Розрахунок наповнюваність спеціальних класів (також приватних НРЦ)	9
Розрахунок наповнюваність класів НРЦ	6
Коефіцієнт Кіпп для приватних ЗЗСО, грн	0,23

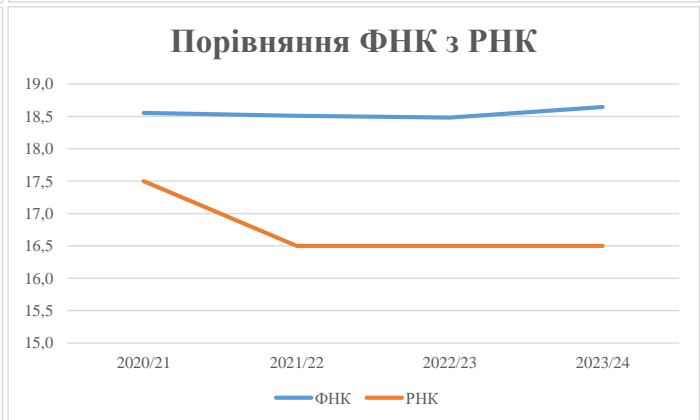
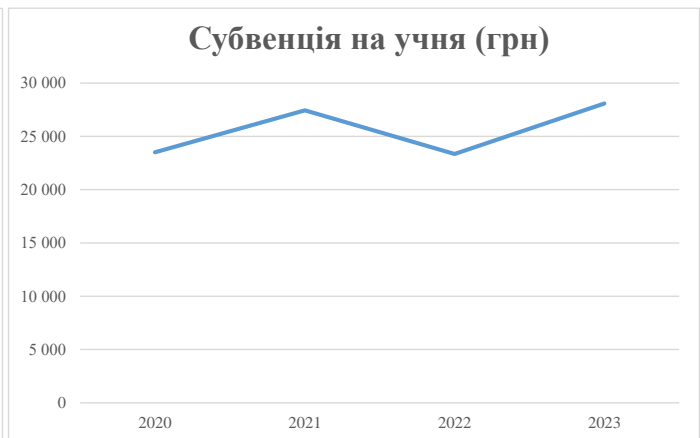
Рівень освіти/ Тип закладу	К-ть учнів	З них учнів гірських населених пунктах	Фактична к-ть класів	Розра- хункова напов- нюваність класу (групи)	Розра- хункова к-ть класів (груп)	К-ть годин навчального плану	К-ть необхідних годин у тиждень	К-ть ставок	Зарплати вчителів, тис. грн	Розподіл на одного учня, для педагогічних працівників, які не проводять уроки, грн	Зарплата педагогічного персоналу, що не проводить уроки, тис. грн	Зарплата разом (без надбавки за гірську місцевість, без поділу на групи), тис. грн	Коефіцієнт поділу класів на групи	К-ть ставок вчителів для поділу класів на групи	Зарплата персоналу, що проводить уроки у групах при поділі класів, тис. грн	Зарплата педагогічного персоналу разом (без надбавки за гірську місцевість), тис. грн	Відсоток учнів гірських ЗЗСО	Надбавка для гірської місцевості	Субвенція всього після застосування коефіцієнта 0,89, тис. грн	
Назва колонки	А	Б	В	Г	Г	Д	Е	Є	Ж	З	И	І	І	Й	К	Л	М	Н	О	
Як розраховано	АКОМ	АКОМ	АКОМ	Формула	А / Г	Формула	Г * Д	Е / 18	Є * 247,72	Формула	А * 3 / 1000	Ж + И	Формула - І	Є (сума ставок) * І	Й * 247,72	І (сума зарплат) + К	Б / А (сума учнів)	0,25 * М * Л	(Л+Н) * 0,89	
Учні комунальних ЗЗСО																				
Початкова (1-4)	1 654		91	16,5	101	23	2 323	129,1	31 970	6 101	10 090	42 060								
Базова (5-9)	2 537	0	133	16,5	154	32,7	5 036	279,8	69 305	6 101	15 477	84 782	0,017	8,4	2 079	154 163				137 205,4
Старша (10-11)	694		38	16,5	43	35,5	1 527	84,8	21 008	6 101	4 234	25 242								
Простій вчителів	0																			0,0
Учні спеціальних класів, спеціальних шкіл																				
Початкова (1-4)	0		0	9	0	36														
Базова (5-9)	0	0	0	9	0	36							0,047	0,0	0	0				0,0
Старша (10-11)	0		0	9	0	36														
Учні навчально-реабілітаційних центрів																				
Початкова (1-4)	0		0	6	0	36				6 101										
Базова (5-9)	0	0	0	6	0	36				6 101			0,047	0,0	0	0				0,0
Старша (10-11)	0		0	6	0	36				6 101										
Учні, які проживають в пансіонах (кількість ставок = кількість груп * 2)																				
Загальні пансіони	0	0		20	0															0,0
Спеціальні пансіони	0	0		9	0															0,0
НРЦ	0	0		6	0															0,0
Інклюзивні класи																				
Інклюзивна	83	0	72		61			61,0	13 238			13 238						0,0%	0	11 781,7
Учні класів з вечірньою формою здобуття освіти																				
Вечірня форма	37	0	6	16	3	23	69	3,8	950			950								845,2
Заклади професійної (професійно-технічної) освіти																				
ПТНЗ	0	0	26																	0,0
Разом	4 922		268		301			8 954	558,5	136 471		29 801	166 272							149 832,3

Історичні дані щодо учнів комунальних ЗЗСО Саф'янівської сільської територіальної громади

Фактичні значення за навчальні роки	2020/21	2021/22	2022/23	2023/24
Кількість учнів ЗЗСО	5 065	5 127	5 017	4 885
ФНК	18,6	18,5	18,5	18,6
РНК	17,5	16,5	16,5	16,5
Кількість ЗЗСО	16	16	16	16
Середня наповнюваність ЗЗСО	317	320	314	305

Дані за бюджетні роки	2021	2022	2023	2024
Обсяг субвенції (тис. грн)	119 054,7	140 728,6	117 145,2	137 205,4
Субвенція на учня (грн)	23 505	27 449	23 350	28 087

Зміна за роками	2020/21	2021/22	2022/23	2023/24
Учні (%)		1,2%	-2,1%	-2,6%
Субвенція (%)		18,2%	-16,8%	17,1%
Субвенція на учня (%)		16,8%	-14,9%	20,3%
ФНК		-0,04	-0,03	0,16

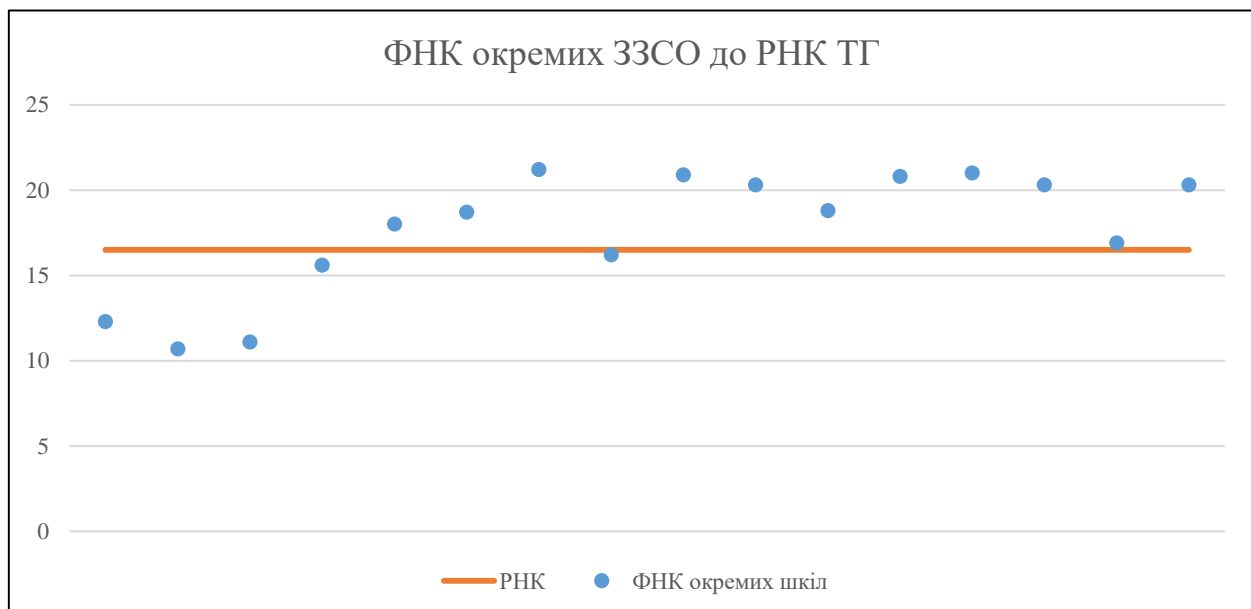


Мережа ЗЗСО Саф'янівської сільської територіальної громади

	ЗЗСО		Учні		ФНК
	кількість	відсоток	кількість	відсоток	кількість
Звичайний ЗЗСО	16	100,0%	4 922	100,0%	18,4
Опорний ЗЗСО					
Філія ЗЗСО					
Загалом	16	100,0%	4 922	100,0%	18,4

ЗЗСО крім спеціальних та НРЦ	ЗЗСО		Учні		ФНК
	кількість	відсоток	кількість	відсоток	кількість
ЗЗСО з ФНК більш ніж 17,5 (РНК + 1)	10	62,5%	3 684	74,8%	20,1
ЗЗСО з ФНК від 15,5 до 17,5	3	18,8%	887	18,0%	16,4
ЗЗСО з ФНК менш ніж 15,5 (РНК - 1)	3	18,8%	351	7,1%	11,3
ЗЗСО без класів					
Загалом (крім спеціальних та НРЦ)	16	100,0%	4 922	100,0%	18,4

	ЗЗСО		Учні		ФНК
	кількість	відсоток	кількість	відсоток	кількість
Менше 20 учнів					
Від 20 до 50 учнів					
Від 50 до 100 учнів					
Від 100 до 200 учнів	5	31,3%	721	14,6%	13,6
Від 200 до 300 учнів	3	18,8%	794	16,1%	18,5
Від 300 до 400 учнів	5	31,3%	1 749	35,5%	20,3
Від 400 до 600 учнів	2	12,5%	845	17,2%	18,4
Від 600 до 800 учнів					
Від 800 до 1000 учнів	1	6,3%	813	16,5%	20,3
Від 1000 до 1500 учнів					
Більше 1500 учнів					
Загалом	16	100,0%	4 922	100,0%	18,4



На графіку школи упорядковані за збільшенням наповнюваності

**Перелік закладів загальної середньої освіти Саф'янівської сільської територіальної громади
РНК = 16,5, ФНК = 18,36**

↑	ЗЗСО з ФНК більш ніж 17,5 (РНК + 1)
↔	ЗЗСО з ФНК від 15,5 до 17,5
↓	ЗЗСО з ФНК менш ніж 15,5 (РНК - 1)
—	ЗЗСО без класів

ІД в АІКОМ	Назва ЗЗСО	Факт. ступінь	Статус	ІД в АІКОМ опорного ЗЗСО	Кількість учнів	з них за індивід. формою	Кількість класів	ФНК	
15140	МАТРОСЬКИЙ ЗЗСО	І-Ш			275		13	21,2	↑
15147	СТАРОНЕКРАСІВСЬКИЙ ЗЗСО	І-Ш			378	4	18	21	↑
15137	КИСЛИЦЬКИЙ ЛЩЕЙ	І-Ш			314	1	15	20,9	↑
15131	БАГАТЯНСЬКИЙ ЗЗСО	І-Ш			374	6	18	20,8	↑
15132	БРОСКІВСЬКИЙ ЗЗСО	І-Ш			406	13	20	20,3	↑
15134	КАМ'ЯНСЬКИЙ ЛЩЕЙ	І-Ш			325	7	16	20,3	↑
15144	ОЗЕРНЯНСЬКИЙ ЛЩЕЙ	І-Ш			813	6	40	20,3	↑
15146	САФ'ЯНСЬКИЙ ЗЗСО	І-Ш			358		19	18,8	↑
15138	ЛАРЖАНСЬКИЙ ЛЩЕЙ	І-Ш			243	1	13	18,7	↑
15142	НОВОНЕКРАСІВСЬКИЙ ЗЗСО	І-Ш			198	2	11	18	↑
15148	УТКОНОСІВСЬКИЙ ЗЗСО	І-Ш			439	19	26	16,9	↔
15135	КОМИШІВСЬКИЙ ЗЗСО	І-Ш			276	1	17	16,2	↔
15145	ПЕРШОТРАВНЕВСЬКИЙ ЗЗСО	І-Ш			172	1	11	15,6	↔
15139	ЛОЦИНІВСЬКА ГІМНАЗІЯ	І-ІІ			111	7	9	12,3	↓
15141	МУРАВЛІВСЬКИЙ ЗЗСО	І-Ш			122	9	11	11,1	↓
15133	КАЛАНЧАЦЬКИЙ ЗЗСО	І-Ш			118		11	10,7	↓