



ІНФОРМАЦІЙНА ДОВІДКА ЩОДО РОЗРАХУНКУ ОБСЯГУ ОСВІТНЬОЇ СУБВЕНЦІЇ НА 2024 РІК

ЧОРНОМОРСЬКА ТГ

Базова інформація про засновника:

Засновник	Чорноморська міська територіальна громада		
Код бюджету	1558900000		
Область	Одеська	Фактична наповнюваність класів	25,7
Тип	Міська ТГ	Розрахункова наповнюваність класів	27,0
Площа (км ²)	25,2	Щільність учнів (учнів на км ²)	324,6
Населення (осіб, 2022)	71 308	Сільське населення (%)	7,3
Сільське населення (осіб, 2022)	5 201		

Підсумки розподілу субвенції на 2024 рік:

	К-ть учнів (факт)	К-ть класів (факт)	Сума (тис. грн)	На учня (грн)	На клас (грн)
Учні комунальних ЗЗСО, з них у гірських населених пунктах	8 180 0	318	146 568,9	17 918	460 909
у тому числі поділ класів на групи			16 603,7		
Учні спеціальних ЗЗСО (класів) з них у гірських населених пунктах	178 0	16	10 129,1	56 905	633 069
у тому числі поділ класів на групи			890,7		
Учні НРЦ, з них у гірських населених пунктах	0 0	35	0,0		
Учні класів з вечірньою формою	29	2	563,4	19 429	281 717
Вихованці інтернатів	0		0,0		
Вихованці спеціальних інтернатів	0		0,0		
Вихованці НРЦ	0		0,0		
Асистенти в інклюзивних класах	15	10	1 931,4	128 762	193 143
Учні ЗП(П-Т)О	0	0	0,0		
Студенти ЗФПО і коледжів	0				
Інклюзивно-ресурсні центри	0 ІРЦ		0,0		
Учні приватних ЗЗСО	0	0	0,0		
Простій: немає вчителів на простой			0,0		
Простій: немає ІРЦ на простой			0,0		
Чорноморська ТГ	8 387	371	159 192,9		

Детальний розрахунок обсягу освітньої субвенції для Чорноморської міської територіальної громади

Коефіцієнти, що застосовуються для Чорноморської міської територіальної громади

Розрахункова наповнюваність класів	27,0
Коефіцієнт Кіпп для денних ЗЗСО	0,230
Розподіл на одного учня для педагогічних працівників, які не проводять уроки (денні ЗЗСО), грн	2 647
Коефіцієнт Кіпп для вечірньої форми здобуття освіти	0,230
Розподіл на одного учня для педагогічних працівників, які не проводять уроки (вечірні ЗЗСО), грн	2 647
Коефіцієнт поділу класів на групи при вивченні окремих предметів для учнів групи І	1,150
Коефіцієнт поділу класів на групи при вивченні окремих предметів для учнів групи ІІ	1,101
Коефіцієнт скорочення	0,89

Коефіцієнти та нормативи для всіх засновників шкіл

Норматив бюджетної забезпеченості (грн)	11 510,4
Річна заробітна плата вчителів з нарахуваннями (тис. грн)	247,7
Річна заробітна плата асистентів вчителів з нарахуваннями (тис. грн)	217,0
Річна заробітна плата педагогічних працівників ІРЦ з нарахуваннями (тис. грн)	288,4
Річна заробітна плата педагогічних працівників на простій (тис. грн)	128,0
Сума для ІРЦ (тис. грн)	2 350,3
Сума для ІРЦ на простій (тис. грн)	1 272,9
Розрахункова наповнюваність спеціальних класів (також приватних НРЦ)	9
Розрахункова наповнюваність класів НРЦ	6
Коефіцієнт Кіпп для приватних ЗЗСО, грн	0,23

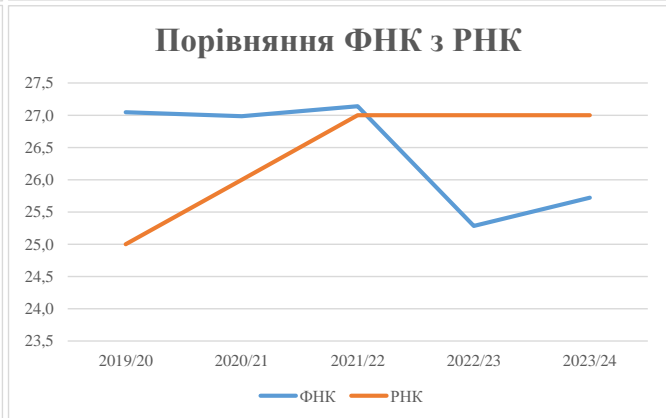
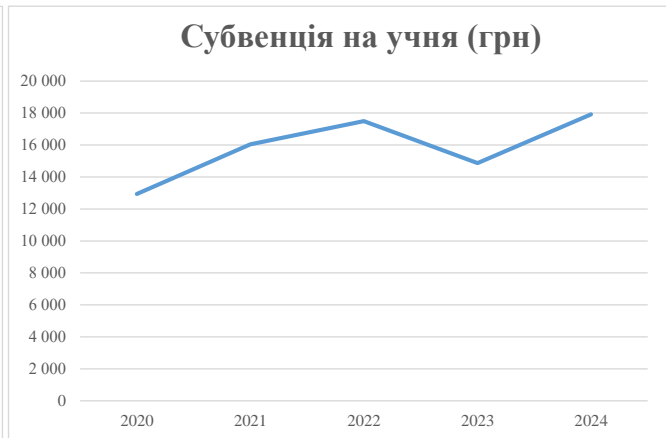
Рівень освіти/ Тип закладу	К-ть учнів	З них учнів гірських населених пунктах	Фактична к-ть класів	Розра- хункова напов- нюваність класу (групи)	Розра- хункова к-ть класів (груп)	К-ть годин навчального плану	К-ть необхідних годин у тиждень	К-ть ставок	Зарплати вчителів, тис. грн	Розподіл на одного учня, для педагогічних працівників, які не проводять уроки, грн	Зарплата педагогічного персоналу, що не проводить уроки, тис. грн	Зарплата разом (без надбавки за гірську місцевість, без поділу на групи), тис. грн	Коефіцієнт поділу класів на групи	К-ть ставок поділу класів на групи	Зарплата персоналу, що проводить уроки у групах при поділі класів, тис. грн	Зарплата педагогічного персоналу разом (без надбавки за гірську місцевість), тис. грн	Відсоток учнів гірських ЗЗСО	Надбавка для гірської місцевості	Субвенція всього після застосування коефіцієнта 0,89, тис. грн	
Назва колонки	А	Б	В	Г	Г	Д	Е	Є	Ж	З	И	І	І	Й	К	Л	М	Н	О	
Як розраховано	АКОМ	АКОМ	АКОМ	Формула	А / Г	Формула	Г * Д	Е / 18	Є * 247,72	Формула	А * 3 / 1000	Ж + И	Формула - І	Є (сума ставок) * І	Й * 247,72	І (сума зарплат) + К	Б / А (сума учнів)	0,25 * М * Л	(Л+Н) * 0,89	
Учні комунальних ЗЗСО																				
Початкова (1-4)	2 833			112	27,0	105	23	2 415	134,2	33 236		2 647		7 500	40 736					
Базова (5-9)	4 265	0		163	27,0	158	32,7	5 167	287,0	71 105		2 647		11 291	82 396	0,150	75,3	18 656	164 684	146 568,9
Старша (10-11)	1 082			43	27,0	41	35,5	1 456	80,9	20 031		2 647		2 864	22 896					
Простий вчителів	0																			0,0
Учні спеціальних класів, спеціальних шкіл																				
Початкова (1-4)	106			10	9	12	36	432	24,0	5 945		2 647		281	6 226					
Базова (5-9)	72	0		6	9	8	36	288	16,0	3 964		2 647		191	4 154	0,101	4,0	1 001	11 381	10 129,1
Старша (10-11)	0			0	9	0	36													
Учні навчально-реабілітаційних центрів																				
Початкова (1-4)	0			0	6	0	36					2 647								
Базова (5-9)	0	0		0	6	0	36					2 647				0,101	0,0	0	0	0,0
Старша (10-11)	0			0	6	0	36					2 647								
Учні, які проживають в пансіонах (кількість ставок = кількість груп * 2)																				
Загальні пансіони	0	0		20	0															0,0
Спеціальні пансіони	0	0		9	0															0,0
НРЦ	0	0		6	0															0,0
Інклюзивні класи																				
Інклюзивна	15	0	10		10			10,0	2 170			2 170						0,0%	0	1 931,4
Учні класів з вечірньою формою здобуття освіти																				
Вечірня форма	29	0	2	16	2	23	46	2,6	633			633								563,4
Заклади професійної (професійно-технічної) освіти																				
ПТНЗ	0	0	26																	0,0
Разом	8 387		336		326			9 803	554,6	137 085		22 598		159 212						159 192,9

Історичні дані щодо учнів комунальних ЗЗСО Чорноморської міської територіальної громади

Фактичні значення за навчальні роки	2019/20	2020/21	2021/22	2022/23	2023/24
Кількість учнів ЗЗСО	8 492	8 608	8 766	7 753	8 180
ФНК	27,0	27,0	27,1	25,3	25,7
РНК	25,0	26,0	27,0	27,0	27,0
Кількість ЗЗСО	11	11	11	11	11
Середня наповнюваність ЗЗСО	772	783	797	705	744

Дані за бюджетні роки	2020	2021	2022	2023	2024
Обсяг субвенції (тис. грн)	109 889,5	138 169,1	153 408,0	115 288,6	146 569,0
Субвенція на учня (грн)	12 940	16 051	17 500	14 870	17 918

Зміна за роками	2020/21	2021/22	2022/23	2023/24
Учні (%)	1,4%	1,8%	-11,6%	5,5%
Субвенція (%)	25,7%	11,0%	-24,8%	27,1%
Субвенція на учня (%)	24,0%	9,0%	-15,0%	20,5%
ФНК	-0,06	0,15	-1,86	0,44

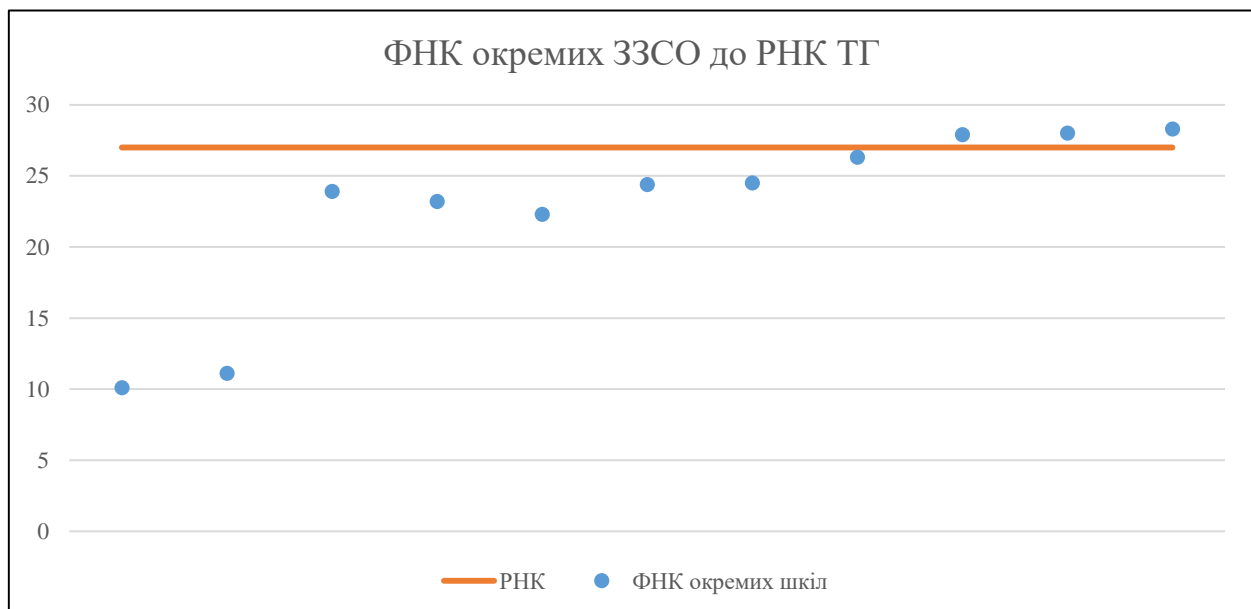


Мережа ЗЗСО Чорноморської міської територіальної громади

	ЗЗСО		Учні		ФНК
	кількість	відсоток	кількість	відсоток	кількість
Звичайний ЗЗСО	11	100,0%	8 387	100,0%	25,0
Опорний ЗЗСО					
Філія ЗЗСО					
Загалом	11	100,0%	8 387	100,0%	25,0

ЗЗСО крім спеціальних та НРЦ	ЗЗСО		Учні		ФНК
	кількість	відсоток	кількість	відсоток	кількість
ЗЗСО з ФНК більш ніж 28 (РНК + 1)	2	20,0%	2 955	36,0%	28,1
ЗЗСО з ФНК від 26 до 28	2	20,0%	2 148	26,2%	27,2
ЗЗСО з ФНК менш ніж 26 (РНК - 1)	6	60,0%	3 106	37,8%	22,8
ЗЗСО без класів					
Загалом (крім спеціальних та НРЦ)	10	100,0%	8 209	100,0%	24,4

	ЗЗСО		Учні		ФНК
	кількість	відсоток	кількість	відсоток	кількість
Менше 20 учнів					
Від 20 до 50 учнів					
Від 50 до 100 учнів	1	9,1%	91	1,1%	10,1
Від 100 до 200 учнів	1	9,1%	178	2,1%	11,1
Від 200 до 300 учнів					
Від 300 до 400 учнів	1	9,1%	335	4,0%	23,9
Від 400 до 600 учнів	1	9,1%	441	5,3%	23,2
Від 600 до 800 учнів	2	18,2%	1 331	15,9%	23,4
Від 800 до 1000 учнів	2	18,2%	1 827	21,8%	25,4
Від 1000 до 1500 учнів	2	18,2%	2 655	31,7%	27,9
Більше 1500 учнів	1	9,1%	1 529	18,2%	28,3
Загалом	11	100,0%	8 387	100,0%	25,0



На графіку школи упорядковані за збільшенням наповнюваності

**Перелік закладів загальної середньої освіти Чорноморської міської територіальної громади
РНК = 27, ФНК = 24,96**

↑	ЗЗСО з ФНК більш ніж 28 (РНК + 1)
↔	ЗЗСО з ФНК від 26 до 28
↓	ЗЗСО з ФНК менш ніж 26 (РНК - 1)
—	ЗЗСО без класів

ІД в АІКОМ	Назва ЗЗСО	Факт. ступінь	Статус	ІД в АІКОМ опорного ЗЗСО	Кількість учнів	з них за індивід. формою	Кількість класів	ФНК	
15458	Чорноморський ліцей №7	I-III			1529	4	54	28,3	↑
15457	Чорноморський ліцей №6	I-III			1426	11	51	28	↑
15456	Чорноморський ліцей № 4	I-III			1229	1	44	27,9	↔
15464	Чорноморський ліцей № 1	I-III			919	2	35	26,3	↔
15454	Чорноморський ліцей № 2	I-III			908	2	37	24,5	↓
15455	Чорноморський ліцей №3	I-III			707	3	29	24,4	↓
15462	Чорноморський ліцей ім. Т. Шевченка	II-III			335		14	23,9	↓
15460	Малодолінський ЗЗСО Чорноморської міської ради	I-III			441	1	19	23,2	↓
15459	Олександрівський ЗЗСО Чорноморської міської ради	I-III			624	2	28	22,3	↓
15461	Бурлачобалківська гімназія м.Чорноморськ	I-II			91	5	9	10,1	↓
15463	Чорноморська спеціальна школа	I-II	Спеціальна		178	6	16	11,1	