



## ІНФОРМАЦІЙНА ДОВІДКА ЩОДО РОЗРАХУНКУ ОБСЯГУ ОСВІТНЬОЇ СУБВЕНЦІЇ НА 2024 РІК

### ФОНТАНСЬКА ТГ

#### Базова інформація про засновника:

Засновник	Фонтанська сільська територіальна громада		
Код бюджету	1558800000		
Область	Одеська	Фактична наповнюваність класів	22,1
Тип	Сільська ТГ	Розрахункова наповнюваність класів	22,5
Площа (км <sup>2</sup> )	57,6	Щільність учнів (учнів на км <sup>2</sup> )	43,3
Населення (осіб, 2022)	18 019	Сільське населення (%)	100,0
Сільське населення (осіб, 2022)	18 019		

#### Підсумки розподілу субвенції на 2024 рік:

	К-ть учнів (факт)	К-ть класів (факт)	Сума (тис. грн)	На учня (грн)	На клас (грн)
Учні комунальних ЗЗСО, з них у гірських населених пунктах	2 496 0	113	57 300,2	22 957	507 081
у тому числі поділ класів на групи			3 977,1		
Учні спеціальних ЗЗСО (класів) з них у гірських населених пунктах	0 0	0	0,0		
у тому числі поділ класів на групи			0,0		
Учні НРЦ, з них у гірських населених пунктах	0 0	35	0,0		
Учні класів з вечірньою формою	0	0	0,0		
Вихованці інтернатів	0		0,0		
Вихованці спеціальних інтернатів	0		0,0		
Вихованці НРЦ	0		0,0		
Асистенти в інклюзивних класах	27	20	3 669,7	135 915	183 486
Учні ЗП(П-Т)О	0	0	0,0		
Студенти ЗФПО і коледжів	0				
Інклюзивно-ресурсні центри	0 ІРЦ		0,0		
Учні приватних ЗЗСО	0	0	0,0		
Простій: немає вчителів на простой			0,0		
Простій: немає ІРЦ на простой			0,0		
<b>Фонтанська ТГ</b>	<b>2 496</b>	<b>148</b>	<b>60 969,9</b>		

**Детальний розрахунок обсягу освітньої субвенції для Фонтанської сільської територіальної громади**

**Коефіцієнти, що застосовуються для Фонтанської сільської територіальної громади**

Розрахунок наповнюваність класів	22,5
Коефіцієнт Кіпп для денних ЗЗСО	0,530
Розподіл на одного учня для педагогічних працівників, які не проводять уроки (денні ЗЗСО), грн	6 101
Коефіцієнт Кіпп для вечірньої форми здобуття освіти	0,530
Розподіл на одного учня для педагогічних працівників, які не проводять уроки (вечірні ЗЗСО), грн	6 101
Коефіцієнт поділу класів на групи при вивченні окремих предметів для учнів групи І	1,100
Коефіцієнт поділу класів на групи при вивченні окремих предметів для учнів групи ІІ	1,047
Коефіцієнт скорочення	0,89

**Коефіцієнти та нормативи для всіх засновників шкіл**

Норматив бюджетної забезпеченості (грн)	11 510,4
Річна заробітна плата вчителів з нарахуваннями (тис. грн)	247,7
Річна заробітна плата асистентів вчителів з нарахуваннями (тис. грн)	217,0
Річна заробітна плата педагогічних працівників ІРЦ з нарахуваннями (тис. грн)	288,4
Річна заробітна плата педагогічних працівників на простій (тис. грн)	128,0
Сума для ІРЦ (тис. грн)	2 350,3
Сума для ІРЦ на простій (тис. грн)	1 272,9
Розрахунок наповнюваність спеціальних класів (також приватних НРЦ)	9
Розрахунок наповнюваність класів НРЦ	6
Коефіцієнт Кіпп для приватних ЗЗСО, грн	0,23

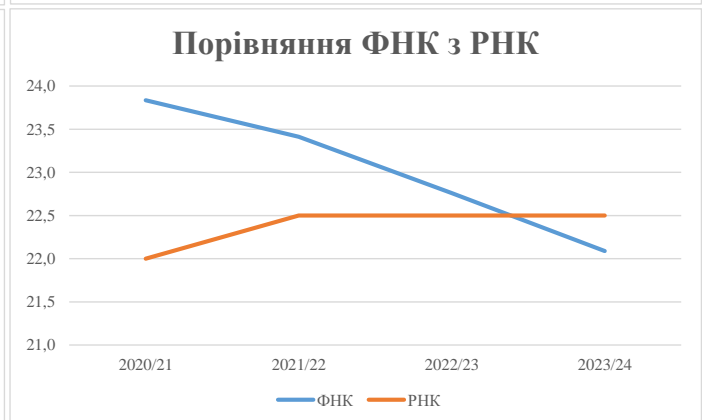
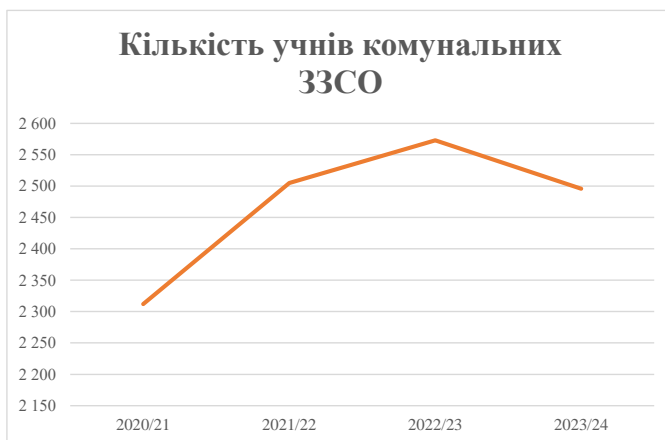
Рівень освіти/ Тип закладу	К-ть учнів	З них учнів гірських населених пунктах	Фактична к-ть класів	Розра- хункова напов- нюваність класів (групи)	Розра- хункова к-ть класів (груп)	К-ть годин навчального плану	К-ть необхідних годин у тиждень	К-ть ставок	Зарплати вчителів, тис. грн	Розподіл на одного учня, для педагогічних працівників, які не проводять уроки, грн	Зарплата педагогічного персоналу, що не проводить уроки, тис. грн	Зарплата разом (без надбавки за гірську місцевість, без поділу на групи), тис. грн	Коефіцієнт поділу класів на групи	К-ть ставок поділу класів на групи	Зарплата персоналу, що проводить уроки у групах при поділі класів, тис. грн	Зарплата педагогічного персоналу разом (без надбавки за гірську місцевість), тис. грн	Відсоток учнів гірських ЗЗСО	Надбавка для гірської місцевості	Субвенція всього після застосування коефіцієнта 0,89, тис. грн	
Назва колонки	А	Б	В	Г	Г	Д	Е	Є	Ж	З	И	І	І	Й	К	Л	М	Н	О	
Як розраховано	АКОМ	АКОМ	АКОМ	Формула	А / Г	Формула	Г * Д	Е / 18	Є * 247,72	Формула	А * 3 / 1000	Ж + И	Формула - І	Є (сума ставок) * І	Й * 247,72	І (сума зарплат) / К	Б / А (сума учнів)	0,25 * М * Л	(Л+Н) * 0,89	
<b>Учні комунальних ЗЗСО</b>																				
Початкова (1-4)	1 033		48	22,5	46	23	1 058	58,8	14 561	6 101	6 302	20 863								
Базова (5-9)	1 219	0	53	22,5	55	32,7	1 799	99,9	24 752	6 101	7 437	32 188	0,100	18,0	4 469	64 382			57 300,2	
Старша (10-11)	244		12	22,5	11	35,5	391	21,7	5 374	6 101	1 489	6 863								
Простий вчителів	0																			0,0
<b>Учні спеціальних класів, спеціальних шкіл</b>																				
Початкова (1-4)	0		0	9	0	36														
Базова (5-9)	0	0	0	9	0	36							0,047	0,0	0	0				0,0
Старша (10-11)	0		0	9	0	36														
<b>Учні навчально-реабілітаційних центрів</b>																				
Початкова (1-4)	0		0	6	0	36				6 101										
Базова (5-9)	0	0	0	6	0	36				6 101			0,047	0,0	0	0				0,0
Старша (10-11)	0		0	6	0	36				6 101										
<b>Учні, які проживають в пансіонах (кількість ставок = кількість груп * 2)</b>																				
Загальні пансіони	0	0		20	0															0,0
Спеціальні пансіони	0	0		9	0															0,0
НРЦ	0	0		6	0															0,0
<b>Інклюзивні класи</b>																				
Інклюзивна	27	0	20		19			19,0	4 123			4 123						0,0%	0	3 669,7
<b>Учні класів з вечірньою формою здобуття освіти</b>																				
Вечірня форма	0	0	0	16		23														0,0
<b>Заклади професійної (професійно-технічної) освіти</b>																				
ПТНЗ	0	0	0	26																0,0
<b>Разом</b>	<b>2 496</b>		<b>113</b>		<b>112</b>			<b>3 247</b>	<b>199,4</b>	<b>48 810</b>		<b>15 227</b>	<b>64 037</b>							<b>60 969,9</b>

## Історичні дані щодо учнів комунальних ЗЗСО Фонтанської сільської територіальної громади

Фактичні значення за навчальні роки	2020/21	2021/22	2022/23	2023/24
Кількість учнів ЗЗСО	2 312	2 505	2 573	2 496
ФНК	23,8	23,4	22,8	22,1
РНК	22,0	22,5	22,5	22,5
Кількість ЗЗСО	5	5	5	5
Середня наповнюваність ЗЗСО	462	501	515	499

Дані за бюджетні роки	2021	2022	2023	2024
Обсяг субвенції (тис. грн)	48 186,4	56 845,1	49 294,5	57 300,2
Субвенція на учня (грн)	20 842	22 693	19 158	22 957

Зміна за роками	2020/21	2021/22	2022/23	2023/24
Учні (%)		8,3%	2,7%	-3,0%
Субвенція (%)		18,0%	-13,3%	16,2%
Субвенція на учня (%)		8,9%	-15,6%	19,8%
ФНК		-0,42	-0,65	-0,67

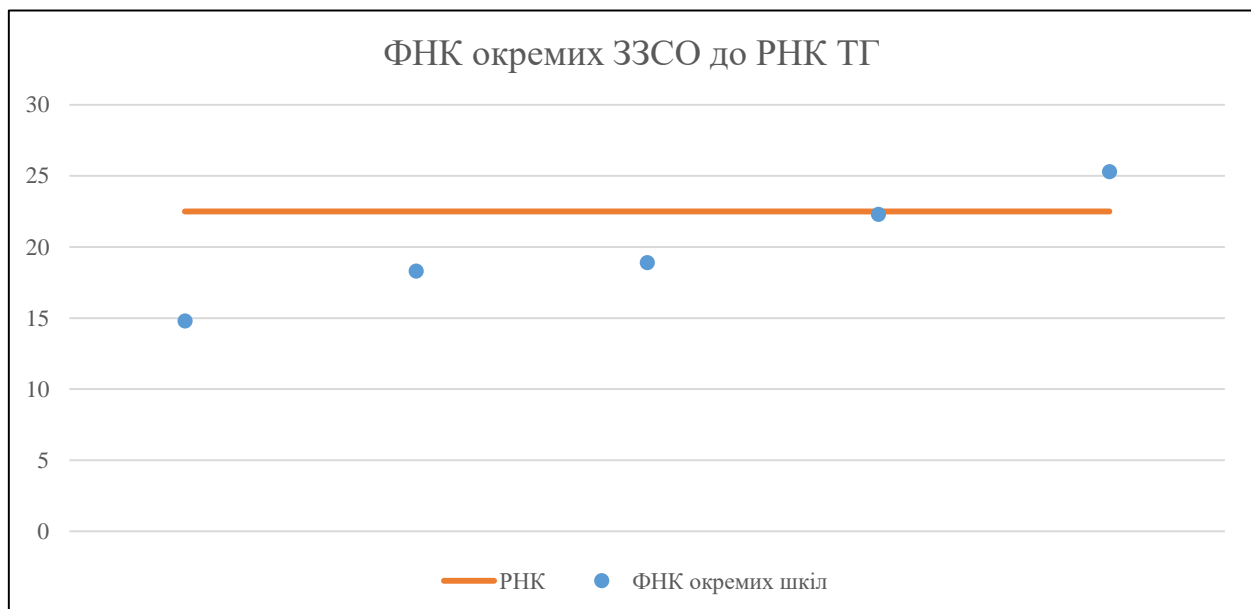


## Мережа ЗЗСО Фонтанської сільської територіальної громади

	ЗЗСО		Учні		ФНК
	кількість	відсоток	кількість	відсоток	кількість
Звичайний ЗЗСО	5	100,0%	2 496	100,0%	22,1
Опорний ЗЗСО					
Філія ЗЗСО					
Загалом	5	100,0%	2 496	100,0%	22,1

ЗЗСО крім спеціальних та НРЦ	ЗЗСО		Учні		ФНК
	кількість	відсоток	кількість	відсоток	кількість
ЗЗСО з ФНК більш ніж 23,5 (РНК + 1)	1	20,0%	1 062	42,5%	25,3
ЗЗСО з ФНК від 21,5 до 23,5	1	20,0%	737	29,5%	22,3
ЗЗСО з ФНК менш ніж 21,5 (РНК - 1)	3	60,0%	697	27,9%	18,3
ЗЗСО без класів					
Загалом (крім спеціальних та НРЦ)	5	100,0%	2 496	100,0%	22,1

	ЗЗСО		Учні		ФНК
	кількість	відсоток	кількість	відсоток	кількість
Менше 20 учнів					
Від 20 до 50 учнів					
Від 50 до 100 учнів	1	20,0%	59	2,4%	14,8
Від 100 до 200 учнів	1	20,0%	165	6,6%	18,3
Від 200 до 300 учнів					
Від 300 до 400 учнів					
Від 400 до 600 учнів	1	20,0%	473	19,0%	18,9
Від 600 до 800 учнів	1	20,0%	737	29,5%	22,3
Від 800 до 1000 учнів					
Від 1000 до 1500 учнів	1	20,0%	1 062	42,5%	25,3
Більше 1500 учнів					
Загалом	5	100,0%	2 496	100,0%	22,1



На графіку школи упорядковані за збільшенням наповнюваності

**Перелік закладів загальної середньої освіти Фонтанської сільської територіальної громади  
РНК = 22,5, ФНК = 22,08**

↑	ЗЗСО з ФНК більш ніж 23,5 (РНК + 1)
↔	ЗЗСО з ФНК від 21,5 до 23,5
↓	ЗЗСО з ФНК менш ніж 21,5 (РНК - 1)
—	ЗЗСО без класів

ІД в АІКОМ	Назва ЗЗСО	Факт. ступінь	Статус	ІД в АІКОМ опорного ЗЗСО	Кількість учнів	з них за індивід. формою	Кількість класів	ФНК	
18620	Фонтанський НВК	I-III			1062	6	42	25,3	↑
18612	ЛПЦЕЙ "КРИЖАНІВСЬКИЙ"	I-III			737	4	33	22,3	↔
18614	Олександрівський ЗЗСО	I-III			473	4	25	18,9	↓
18631	Новодофінівська гімназія	I-II			165		9	18,3	↓
18639	Світлівська початкова школа	I			59		4	14,8	↓