



ІНФОРМАЦІЙНА ДОВІДКА ЩОДО РОЗРАХУНКУ ОБСЯГУ ОСВІТНЬОЇ СУБВЕНЦІЇ НА 2024 РІК

УСПЕНІВСЬКА ТГ

Базова інформація про засновника:

Засновник	Успенівська сільська територіальна громада		
Код бюджету	1558700000		
Область	Одеська	Фактична наповнюваність класів	13,5
Тип	Сільська ТГ	Розрахункова наповнюваність класів	12,5
Площа (км ²)	291,1	Щільність учнів (учнів на км ²)	2,3
Населення (осіб, 2022)	7 045	Сільське населення (%)	100,0
Сільське населення (осіб, 2022)	7 045		

Підсумки розподілу субвенції на 2024 рік:

	К-ть учнів (факт)	К-ть класів (факт)	Сума (тис. грн)	На учня (грн)	На клас (грн)
Учні комунальних ЗЗСО,	675	50	24 147,6	35 774	482 952
з них у гірських населених пунктах	0				
у тому числі поділ класів на групи			342,4		
Учні спеціальних ЗЗСО (класів)	0	0	0,0		
з них у гірських населених пунктах	0				
у тому числі поділ класів на групи			0,0		
Учні НРЦ,	0	35	0,0		
з них у гірських населених пунктах	0				
Учні класів з вечірньою формою	24	3	563,4	23 476	187 812
Вихованці інтернатів	0		0,0		
Вихованці спеціальних інтернатів	0		0,0		
Вихованці НРЦ	0		0,0		
Асистенти в інклюзивних класах	9	8	1 545,1	171 683	193 143
Учні ЗП(П-Т)О	0	0	0,0		
Студенти ЗФПО і коледжів	0				
Інклюзивно-ресурсні центри	0 ІРЦ		0,0		
Учні приватних ЗЗСО	0	0	0,0		
Простій: немає вчителів на простой			0,0		
Простій: немає ІРЦ на простой			0,0		
Успенівська ТГ	699	88	26 256,2		

Детальний розрахунок обсягу освітньої субвенції для Успенівської сільської територіальної громади

Коефіцієнти, що застосовуються для Успенівської сільської територіальної громади

Розрахункова наповнюваність класів	12,5
Коефіцієнт Кіпп для денних ЗЗСО	0,530
Розподіл на одного учня для педагогічних працівників, які не проводять уроки (денні ЗЗСО), грн	6 101
Коефіцієнт Кіпп для вечірньої форми здобуття освіти	0,530
Розподіл на одного учня для педагогічних працівників, які не проводять уроки (вечірні ЗЗСО), грн	6 101
Коефіцієнт поділу класів на групи при вивченні окремих предметів для учнів групи I	1,017
Коефіцієнт поділу класів на групи при вивченні окремих предметів для учнів групи II	1,047
Коефіцієнт скорочення	0,89

Коефіцієнти та нормативи для всіх засновників шкіл

Норматив бюджетної забезпеченості (грн)	11 510,4
Річна заробітна плата вчителів з нарахуваннями (тис. грн)	247,7
Річна заробітна плата асистентів вчителів з нарахуваннями (тис. грн)	217,0
Річна заробітна плата педагогічних працівників ІРЦ з нарахуваннями (тис. грн)	288,4
Річна заробітна плата педагогічних працівників на простой (тис. грн)	128,0
Сума для ІРЦ (тис. грн)	2 350,3
Сума для ІРЦ на простой (тис. грн)	1 272,9
Розрахункова наповнюваність спеціальних класів (також приватних НРЦ)	9
Розрахункова наповнюваність класів НРЦ	6
Коефіцієнт Кіпп для приватних ЗЗСО, грн	0,23

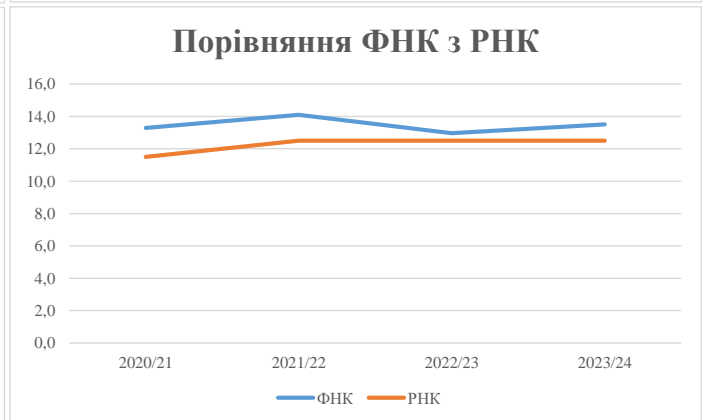
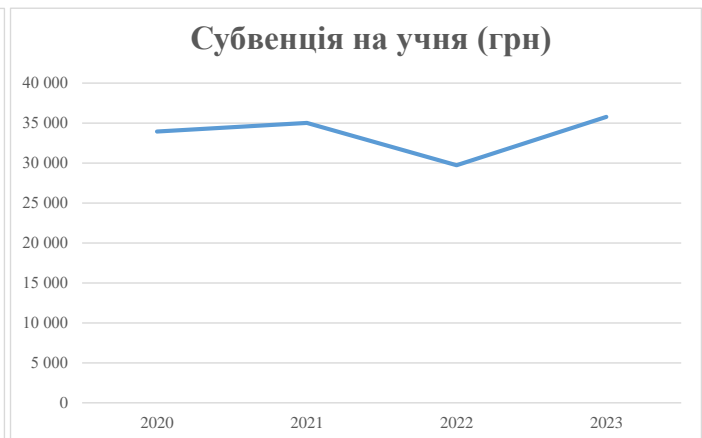
Рівень освіти/ Тип закладу	К-ть учнів	З них учнів гірських населених пунктах	Фактична к-ть класів	Розра- хункова напов- нюваність класу (групи)	Розра- хункова к-ть класів (груп)	К-ть годин навчального плану	К-ть необхідних годин у тиждень	К-ть ставок	Зарплати вчителів, тис. грн	Розподіл на одного учня, для педагогічних працівників, які не проводять уроки, грн	Зарплата педагогічного персоналу, що не проводить уроки, тис. грн	Зарплата разом (без надбавки за гірську місцевість, без поділу на групи), тис. грн	Коефіцієнт поділу класів на групи	К-ть ставок вчителів для поділу класів на групи	Зарплата персоналу, що проводить уроки у групах при поділі класів, тис. грн	Зарплата педагогічного персоналу разом (без надбавки за гірську місцевість), тис. грн	Відсоток учнів гірських ЗЗСО	Надбавка для гірської місцевості	Субвенція всього після застосування коефіцієнта 0,89, тис. грн	
Назва колонки	A	B	B	Г	Г	Д	Е	Є	Ж	З	И	І	І	Й	К	Л	М	Н	О	
Як розраховано	АКОМ	АКОМ	АКОМ	Формула	A / Г	Формула	Г * Д	Е / 18	Є * 247,72	Формула	A * 3 / 1000	Ж + И	Формула - I	Є (сума ставок) * I	Й * 247,72	I (сума зарплат) + К	Б / А (сума учнів)	0,25 * М * Л	(Л+Н) * 0,89	
Учні комунальних ЗЗСО																				
Початкова (1-4)	251		18	12,5	21	23	483	26,8	6 647	6 101	1 531	8 178								
Базова (5-9)	351	0	25	12,5	29	32,7	948	52,7	13 051	6 101	2 141	15 192	0,017	1,6	385	27 132			24 147,6	
Старша (10-11)	73		7	12,5	6	35,5	213	11,8	2 931	6 101	445	3 377								
Простий вчителів	0																		0,0	
Учні спеціальних класів, спеціальних шкіл																				
Початкова (1-4)	0		0	9	0	36														
Базова (5-9)	0	0	0	9	0	36							0,047	0,0	0	0			0,0	
Старша (10-11)	0		0	9	0	36														
Учні навчально-реабілітаційних центрів																				
Початкова (1-4)	0		0	6	0	36				6 101										
Базова (5-9)	0	0	0	6	0	36				6 101			0,047	0,0	0	0			0,0	
Старша (10-11)	0		0	6	0	36				6 101										
Учні, які проживають в пансіонах (кількість ставок = кількість груп * 2)																				
Загальні пансіони	0	0		20	0														0,0	
Спеціальні пансіони	0	0		9	0														0,0	
НРЦ	0	0		6	0														0,0	
Інклюзивні класи																				
Інклюзивна	9	0	8		8			8,0	1 736			1 736						0,0%	0	1 545,1
Учні класів з вечірньою формою здобуття освіти																				
Вечірня форма	24	0	3	16	2	23	46	2,6	633			633								563,4
Заклади професійної (професійно-технічної) освіти																				
ПТНЗ	0	0		26																0,0
Разом	699		53		58		1 690	101,9	24 999		4 118	29 117								26 256,2

Історичні дані щодо учнів комунальних ЗЗСО Успенівської сільської територіальної громади

Фактичні значення за навчальні роки	2020/21	2021/22	2022/23	2023/24
Кількість учнів ЗЗСО	731	719	684	675
ФНК	13,3	14,1	13,0	13,5
РНК	11,5	12,5	12,5	12,5
Кількість ЗЗСО	6	5	5	5
Середня наповнюваність ЗЗСО	122	144	137	135

Дані за бюджетні роки	2021	2022	2023	2024
Обсяг субвенції (тис. грн)	24 817,7	25 182,1	20 331,6	24 147,6
Субвенція на учня (грн)	33 950	35 024	29 725	35 774

Зміна за роками	2020/21	2021/22	2022/23	2023/24
Учні (%)		-1,6%	-4,9%	-1,3%
Субвенція (%)		1,5%	-19,3%	18,8%
Субвенція на учня (%)		3,2%	-15,1%	20,4%
ФНК		0,81	-1,14	0,54



Мережа ЗЗСО Успенівської сільської територіальної громади

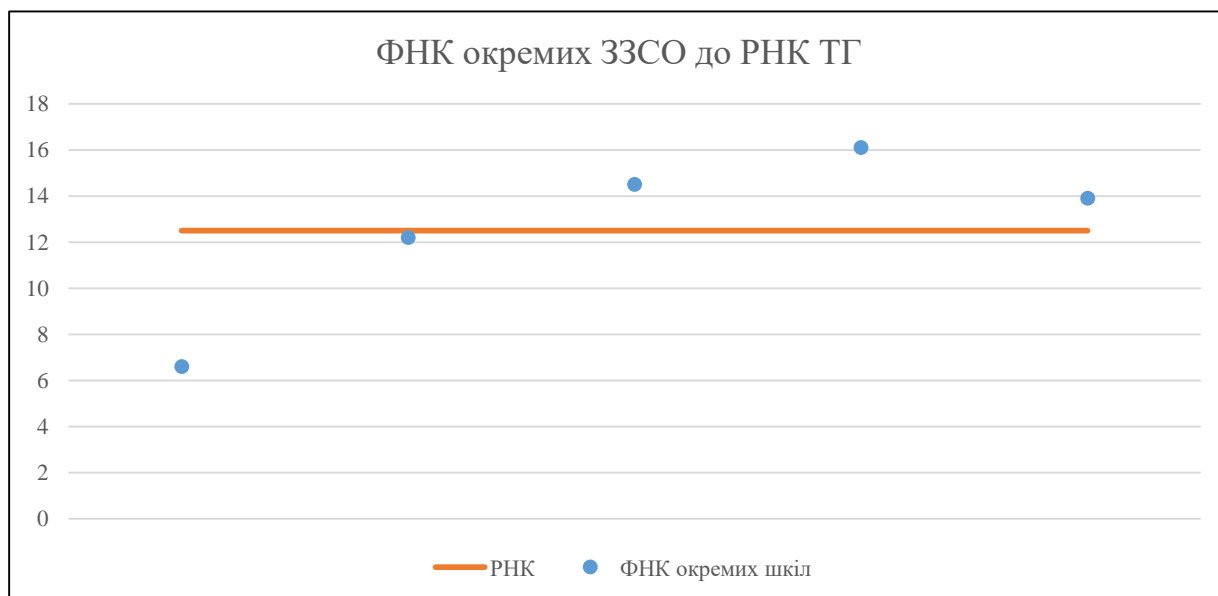
	ЗЗСО		Учні		ФНК
Звичайний ЗЗСО	3	60,0%	327	46,8%	11,7
Опорний ЗЗСО	2	40,0%	372	53,2%	14,9
Філія ЗЗСО					
Загалом	5	100,0%	699	100,0%	13,2

Філії на один опорний ЗЗСО

0,0

ЗЗСО крім спеціальних та НРЦ	ЗЗСО		Учні		ФНК
ЗЗСО з ФНК більш ніж 13,5 (РНК + 1)	3	60,0%	531	76,0%	14,8
ЗЗСО з ФНК від 11,5 до 13,5	1	20,0%	122	17,5%	12,2
ЗЗСО з ФНК менш ніж 11,5 (РНК - 1)	1	20,0%	46	6,6%	6,6
ЗЗСО без класів					
Загалом (крім спеціальних та НРЦ)	5	100,0%	699	100,0%	13,2

	ЗЗСО		Учні		ФНК
Менше 20 учнів					
Від 20 до 50 учнів	1	20,0%	46	6,6%	6,6
Від 50 до 100 учнів					
Від 100 до 200 учнів	4	80,0%	653	93,4%	14,2
Від 200 до 300 учнів					
Від 300 до 400 учнів					
Від 400 до 600 учнів					
Від 600 до 800 учнів					
Від 800 до 1000 учнів					
Від 1000 до 1500 учнів					
Більше 1500 учнів					
Загалом	5	100,0%	699	100,0%	13,2



На графіку школи упорядковані за збільшенням наповнюваності

**Перелік закладів загальної середньої освіти Успенівської сільської територіальної громади
РНК = 12,5, ФНК = 13,18**

↑	ЗЗСО з ФНК більш ніж 13,5 (РНК + 1)
↔	ЗЗСО з ФНК від 11,5 до 13,5
↓	ЗЗСО з ФНК менш ніж 11,5 (РНК - 1)
—	ЗЗСО без класів

ІД в АІКОМ	Назва ЗЗСО	Факт. ступінь	Статус	ІД в АІКОМ опорного ЗЗСО	Кількість учнів	з них за індивід. формою	Кількість класів	ФНК	
15196	Кривобалківський ОЗЗСО	І-ІІІ	Опорна		177		11	16,1	↑
15207	Ройлянський ЗЗСО І-ІІІ ст.	І-ІІІ			159	1	11	14,5	↑
15212	Успенівський ОЗЗСО	І-ІІІ	Опорна		195		14	13,9	↑
15198	Миколаївко-Новоросійський ЗЗСО І-ІІІ ст.	І-ІІІ			122	2	10	12,2	↔
15189	Забарська гімназія	І-ІІ			46		7	6,6	↓