



ІНФОРМАЦІЙНА ДОВІДКА ЩОДО РОЗРАХУНКУ ОБСЯГУ ОСВІТНЬОЇ СУБВЕНЦІЇ НА 2024 РІК

УСАТІВСЬКА ТГ

Базова інформація про засновника:

Засновник	Усатівська сільська територіальна громада		
Код бюджету	1558600000		
Область	Одеська	Фактична наповнюваність класів	23,1
Тип	Сільська ТГ	Розрахункова наповнюваність класів	20,0
Площа (км ²)	247,4	Щільність учнів (учнів на км ²)	8,1
Населення (осіб, 2022)	14 891	Сільське населення (%)	100,0
Сільське населення (осіб, 2022)	14 891		

Підсумки розподілу субвенції на 2024 рік:

	К-ть учнів (факт)	К-ть класів (факт)	Сума (тис. грн)	На учня (грн)	На клас (грн)
Учні комунальних ЗЗСО,	2 011	87	50 059,5	24 893	575 397
з них у гірських населених пунктах	0				
у тому числі поділ класів на групи			2 730,8		
Учні спеціальних ЗЗСО (класів)	0	0	0,0		
з них у гірських населених пунктах	0				
у тому числі поділ класів на групи			0,0		
Учні НРЦ,	0	35	0,0		
з них у гірських населених пунктах	0				
Учні класів з вечірньою формою	0	0	0,0		
Вихованці інтернатів	0		0,0		
Вихованці спеціальних інтернатів	0		0,0		
Вихованці НРЦ	0		0,0		
Асистенти в інклюзивних класах	4	4	772,6	193 143	193 143
Учні ЗП(П-Т)О	0	0	0,0		
Студенти ЗФПО і коледжів	0				
Інклюзивно-ресурсні центри	0 ІРЦ		0,0		
Учні приватних ЗЗСО	0	0	0,0		
Простій: немає вчителів на простой			0,0		
Простій: немає ІРЦ на простой			0,0		
Усатівська ТГ	2 011	122	50 832,1		

Детальний розрахунок обсягу освітньої субвенції для Усатівської сільської територіальної громади

Коефіцієнти, що застосовуються для Усатівської сільської територіальної громади

Розрахунок наповнюваність класів	20,0
Коефіцієнт Кіпп для денних ЗЗСО	0,530
Розподіл на одного учня для педагогічних працівників, які не проводять уроки (денні ЗЗСО), грн	6 101
Коефіцієнт Кіпп для вечірньої форми здобуття освіти	0,530
Розподіл на одного учня для педагогічних працівників, які не проводять уроки (вечірні ЗЗСО), грн	6 101
Коефіцієнт поділу класів на групи при вивченні окремих предметів для учнів групи І	1,075
Коефіцієнт поділу класів на групи при вивченні окремих предметів для учнів групи ІІ	1,047
Коефіцієнт скорочення	0,89

Коефіцієнти та нормативи для всіх засновників шкіл

Норматив бюджетної забезпеченості (грн)	11 510,4
Річна заробітна плата вчителів з нарахуваннями (тис. грн)	247,7
Річна заробітна плата асистентів вчителів з нарахуваннями (тис. грн)	217,0
Річна заробітна плата педагогічних працівників ІРЦ з нарахуваннями (тис. грн)	288,4
Річна заробітна плата педагогічних працівників на простій (тис. грн)	128,0
Сума для ІРЦ (тис. грн)	2 350,3
Сума для ІРЦ на простій (тис. грн)	1 272,9
Розрахунок наповнюваність спеціальних класів (також приватних НРЦ)	9
Розрахунок наповнюваність класів НРЦ	6
Коефіцієнт Кіпп для приватних ЗЗСО, грн	0,23

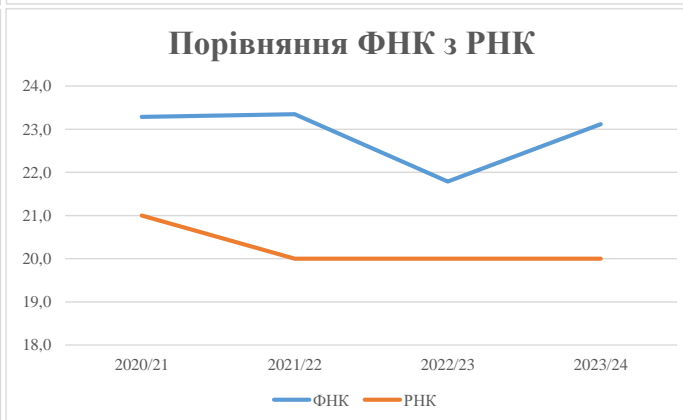
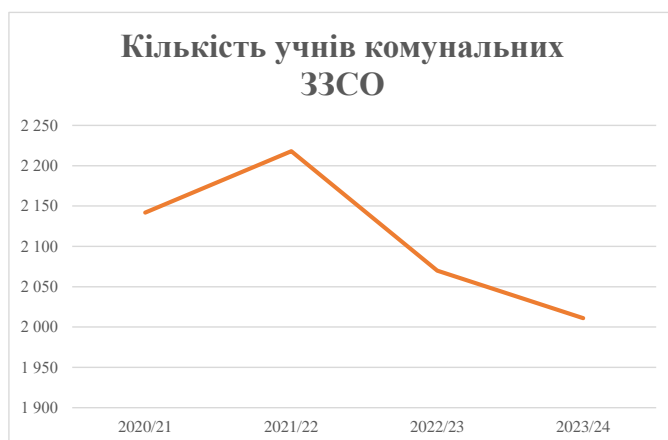
Рівень освіти/ Тип закладу	К-ть учнів	З них учнів гірських населених пунктах	Фактична к-ть класів	Розра- хункова напов- нюваність класу (групи)	Розра- хункова к-ть класів (груп)	К-ть годин навчального плану	К-ть необхідних годин у тиждень	К-ть ставок	Зарплати вчителів, тис. грн	Розподіл на одного учня, для педагогічних працівників, які не проводять уроки, грн	Зарплата педагогічного персоналу, що не проводить уроки, тис. грн	Зарплата разом (без надбавки за гірську місцевість, без поділу на групи), тис. грн	Коефіцієнт поділу класів на групи	К-ть ставок поділу класів на групи	Зарплата персоналу, що проводить уроки у групах при поділі класів, тис. грн	Зарплата педагогічного персоналу разом (без надбавки за гірську місцевість), тис. грн	Відсоток учнів гірських ЗЗСО	Надбавка для гірської місцевості	Субвенція всього після застосування коефіцієнта 0,89, тис. грн
Назва колонки	А	Б	В	Г	Г	Д	Е	Є	Ж	З	И	І	І	Й	К	Л	М	Н	О
Як розраховано	АКОМ	АКОМ	АКОМ	Формула	А / Г	Формула	Г * Д	Е / І8	Є * 247,72	Формула	А * 3 / 1000	Ж + И	Формула - І	Є (сума ставок) * І	Й * 247,72	І (сума зарплат) + К	Б / А (сума учнів)	0,25 * М * Л	(І+Н) * 0,89
Учні комунальних ЗЗСО																			
Початкова (1-4)	786		35	20,0	40	23	920	51,1	12 661	6 101	4 795	17 456							
Базова (5-9)	1 051	0	44	20,0	53	32,7	1 733	96,3	23 852	6 101	6 412	30 263	0,075	12,4	3 068	56 247			50 059,5
Старша (10-11)	174		8	20,0	9	35,5	320	17,8	4 397	6 101	1 061	5 459							
Простій вчителів	0																		0,0
Учні спеціальних класів, спеціальних шкіл																			
Початкова (1-4)	0		0	9	0	36													
Базова (5-9)	0	0	0	9	0	36							0,047	0,0	0	0			0,0
Старша (10-11)	0		0	9	0	36													
Учні навчально-реабілітаційних центрів																			
Початкова (1-4)	0		0	6	0	36				6 101									
Базова (5-9)	0	0	0	6	0	36				6 101			0,047	0,0	0	0			0,0
Старша (10-11)	0		0	6	0	36				6 101									
Учні, які проживають в пансіонах (кількість ставок = кількість груп * 2)																			
Загальні пансіони	0	0		20	0														0,0
Спеціальні пансіони	0	0		9	0														0,0
НРЦ	0	0		6	0														0,0
Інклюзивні класи																			
Інклюзивна	4	0	4		4			4,0	868			868					0,0%	0	772,6
Учні класів з вечірньою формою здобуття освіти																			
Вечірня форма	0	0	0	16		23													0,0
Заклади професійної (професійно-технічної) освіти																			
ПТНЗ	0	0	0	26															0,0
Разом	2 011		87		102		2 973	169,1	41 778		12 268	54 046							50 832,1

Історичні дані щодо учнів комунальних ЗЗСО Усатівської сільської територіальної громади

Фактичні значення за навчальні роки	2020/21	2021/22	2022/23	2023/24
Кількість учнів ЗЗСО	2 142	2 218	2 070	2 011
ФНК	23,3	23,3	21,8	23,1
РНК	21,0	20,0	20,0	20,0
Кількість ЗЗСО	5	5	5	5
Середня наповнюваність ЗЗСО	428	444	414	402

Дані за бюджетні роки	2021	2022	2023	2024
Обсяг субвенції (тис. грн)	45 441,8	54 467,1	43 019,7	50 059,5
Субвенція на учня (грн)	21 215	24 557	20 782	24 893

Зміна за роками	2020/21	2021/22	2022/23	2023/24
Учні (%)		3,5%	-6,7%	-2,9%
Субвенція (%)		19,9%	-21,0%	16,4%
Субвенція на учня (%)		15,8%	-15,4%	19,8%
ФНК		0,06	-1,56	1,33

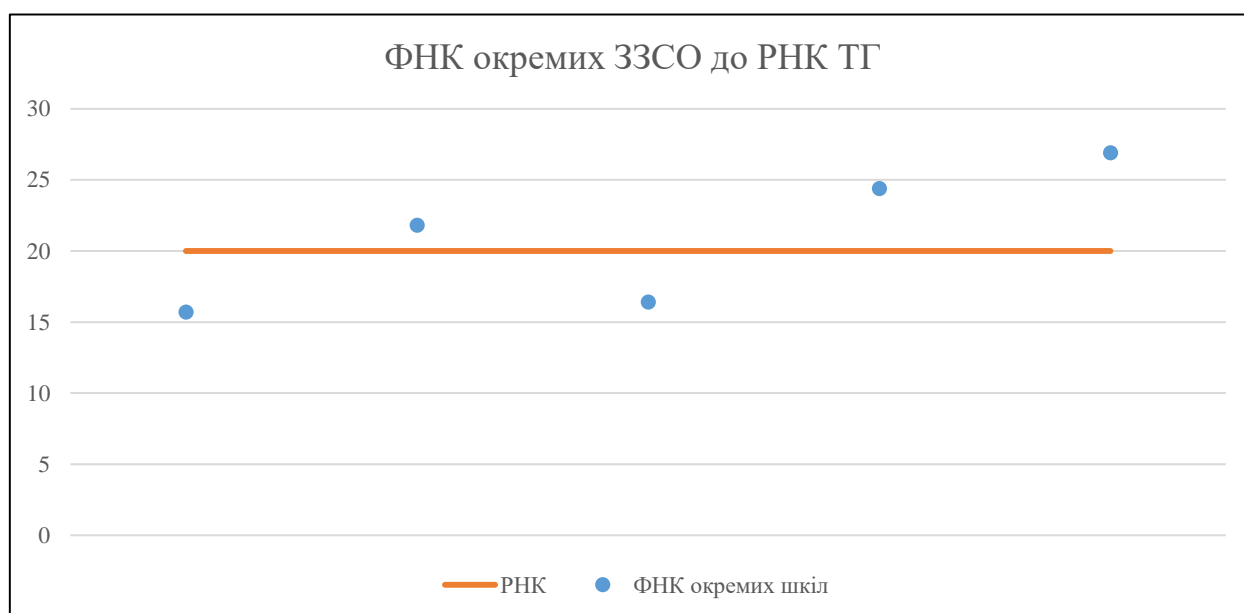


Мережа ЗЗСО Усатівської сільської територіальної громади

	ЗЗСО		Учні		ФНК
Звичайний ЗЗСО	5	100,0%	2 011	100,0%	23,1
Опорний ЗЗСО					
Філія ЗЗСО					
Загалом	5	100,0%	2 011	100,0%	23,1

ЗЗСО крім спеціальних та НРЦ	ЗЗСО		Учні		ФНК
ЗЗСО з ФНК більш ніж 21 (РНК + 1)	3	60,0%	1 640	81,6%	25,6
ЗЗСО з ФНК від 19 до 21					
ЗЗСО з ФНК менш ніж 19 (РНК - 1)	2	40,0%	371	18,4%	16,1
ЗЗСО без класів					
Загалом (крім спеціальних та НРЦ)	5	100,0%	2 011	100,0%	23,1

	ЗЗСО		Учні		ФНК
Менше 20 учнів					
Від 20 до 50 учнів					
Від 50 до 100 учнів					
Від 100 до 200 учнів	2	40,0%	337	16,8%	18,7
Від 200 до 300 учнів	1	20,0%	230	11,4%	16,4
Від 300 до 400 учнів	1	20,0%	342	17,0%	24,4
Від 400 до 600 учнів					
Від 600 до 800 учнів					
Від 800 до 1000 учнів					
Від 1000 до 1500 учнів	1	20,0%	1 102	54,8%	26,9
Більше 1500 учнів					
Загалом	5	100,0%	2 011	100,0%	23,1



На графіку школи упорядковані за збільшенням наповнюваності

**Перелік закладів загальної середньої освіти Усатівської сільської територіальної громади
РНК = 20, ФНК = 23,11**

↑	ЗЗСО з ФНК більш ніж 21 (РНК + 1)
↔	ЗЗСО з ФНК від 19 до 21
↓	ЗЗСО з ФНК менш ніж 19 (РНК - 1)
—	ЗЗСО без класів

ІД в АІКОМ	Назва ЗЗСО	Факт. ступінь	Статус	ІД в АІКОМ опорного ЗЗСО	Кількість учнів	з них за індивід. формою	Кількість класів	ФНК	
15274	Усатівський ліцей ім. П. Д. Вернидуба	I-III			1102	1	41	26,9	↑
15250	Августівський ліцей	I-III			342		14	24,4	↑
15262	Іллінська гімназія	I-II			196	9	9	21,8	↑
15269	Міжліманська гімназія	I-II			230		14	16,4	↓
15268	Маринівська гімназія	I-II			141	1	9	15,7	↓