



ІНФОРМАЦІЙНА ДОВІДКА ЩОДО РОЗРАХУНКУ ОБСЯГУ ОСВІТНЬОЇ СУБВЕНЦІЇ НА 2024 РІК

ТАТАРБУНАРСЬКА ТГ

Базова інформація про засновника:

Засновник	Татарбунарська міська територіальна громада		
Код бюджету	1558300000		
Область	Одеська	Фактична наповнюваність класів	18,6
Тип	Міська ТГ	Розрахункова наповнюваність класів	17,0
Площа (км ²)	616,7	Щільність учнів (учнів на км ²)	4,8
Населення (осіб, 2022)	24 051	Сільське населення (%)	54,5
Сільське населення (осіб, 2022)	13 118		

Підсумки розподілу субвенції на 2024 рік:

	К-ть учнів (факт)	К-ть класів (факт)	Сума (тис. грн)	На учня (грн)	На клас (грн)
Учні комунальних ЗЗСО,	2 953	159	77 049,7	26 092	484 590
з них у гірських населених пунктах	0				
у тому числі поділ класів на групи			1 070,5		
Учні спеціальних ЗЗСО (класів)	0	0	0,0		
з них у гірських населених пунктах	0				
у тому числі поділ класів на групи			0,0		
Учні НРЦ,	0	35	0,0		
з них у гірських населених пунктах	0				
Учні класів з вечірньою формою	91	6	1 690,3	18 575	281 717
Вихованці інтернатів	0		0,0		
Вихованці спеціальних інтернатів	0		0,0		
Вихованці НРЦ	0		0,0		
Асистенти в інклюзивних класах	66	45	8 305,1	125 836	184 559
Учні ЗП(П-Т)О	0	0	0,0		
Студенти ЗФПО і коледжів	0				
Інклюзивно-ресурсні центри	0 ІРЦ		0,0		
Учні приватних ЗЗСО	0	0	0,0		
Простій: немає вчителів на простой			0,0		
Простій: немає ІРЦ на простой			0,0		
Татарбунарська ТГ	3 044	200	87 045,2		

Детальний розрахунок обсягу освітньої субвенції для Татарбунарської міської територіальної громади

Коефіцієнти, що застосовуються для Татарбунарської міської територіальної громади

Розрахунок наповнюваність класів	17,0
Коефіцієнт Кіпп для денних ЗЗСО	0,430
Розподіл на одного учня для педагогічних працівників, які не проводять уроки (денні ЗЗСО), грн	4 949
Коефіцієнт Кіпп для вечірньої форми здобуття освіти	0,430
Розподіл на одного учня для педагогічних працівників, які не проводять уроки (вечірні ЗЗСО), грн	4 949
Коефіцієнт поділу класів на групи при вивченні окремих предметів для учнів групи І	1,017
Коефіцієнт поділу класів на групи при вивченні окремих предметів для учнів групи ІІ	1,047
Коефіцієнт скорочення	0,89

Коефіцієнти та нормативи для всіх засновників шкіл

Норматив бюджетної забезпеченості (грн)	11 510,4
Річна заробітна плата вчителів з нарахуваннями (тис. грн)	247,7
Річна заробітна плата асистентів вчителів з нарахуваннями (тис. грн)	217,0
Річна заробітна плата педагогічних працівників ІРЦ з нарахуваннями (тис. грн)	288,4
Річна заробітна плата педагогічних працівників на простій (тис. грн)	128,0
Сума для ІРЦ (тис. грн)	2 350,3
Сума для ІРЦ на простій (тис. грн)	1 272,9
Розрахунок наповнюваність спеціальних класів (також приватних НРЦ)	9
Розрахунок наповнюваність класів НРЦ	6
Коефіцієнт Кіпп для приватних ЗЗСО, грн	0,23

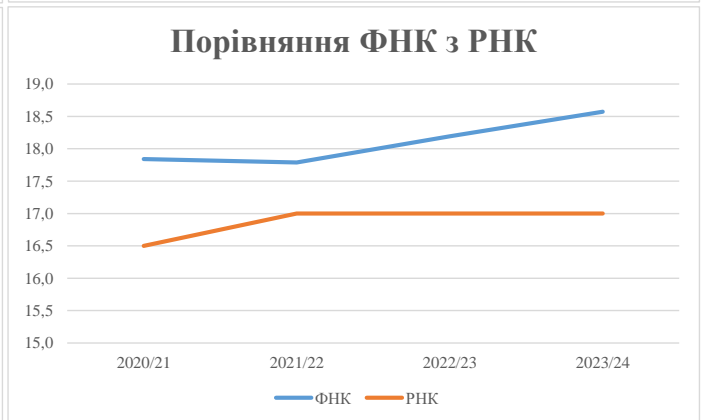
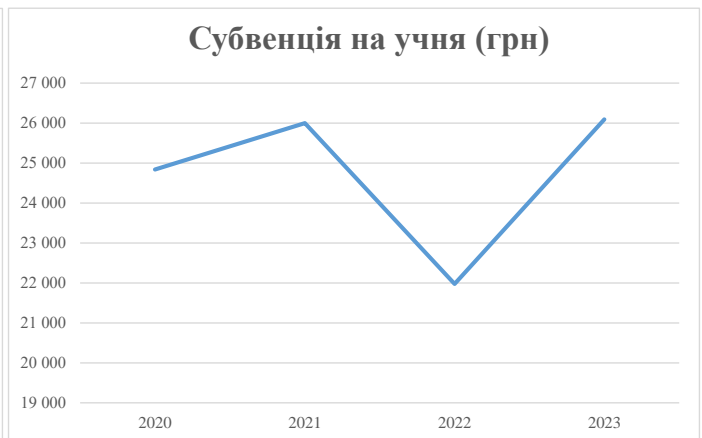
Рівень освіти/ Тип закладу	К-ть учнів	З них учнів гірських населених пунктах	Фактична к-ть класів	Розра- хункова напов- нюваність класу (групи)	Розра- хункова к-ть класів (груп)	К-ть годин навчального плану	К-ть необхідних годин у тиждень	К-ть ставок	Зарплати вчителів, тис. грн	Розподіл на одного учня, для педагогічних працівників, які не проводять уроки, грн	Зарплата педагогічного персоналу, що не проводить уроки, тис. грн	Зарплата разом (без надбавки за гірську місцевість, без поділу на групи), тис. грн	Коефіцієнт поділу класів на групи	К-ть ставок вчителів для поділу класів на групи	Зарплата персоналу, що проводить уроки у групах при поділі класів, тис. грн	Зарплата педагогічного персоналу разом (без надбавки за гірську місцевість), тис. грн	Відсоток учнів гірських ЗЗСО	Надбавка для гірської місцевості	Субвенція всього після застосування коефіцієнта 0,89, тис. грн	
Назва колонки	А	Б	В	Г	Г	Д	Е	Є	Ж	З	И	І	І	Й	К	Л	М	Н	О	
Як розраховано	АКОМ	АКОМ	АКОМ	Формула	А / Г	Формула	Г * Д	Е / 18	Є * 247,72	Формула	А * 3 / 1000	Ж + И	Формула - І	Є (сума ставок) * І	Й * 247,72	І (сума зарплат) / К	Б / А (сума учнів)	0,25 * М * Л	(Л+Н) * 0,89	
Учні комунальних ЗЗСО																				
Початкова (1-4)	1 111		62	17,0	66	23	1 518	84,3	20 891	4 949	5 499	26 390								
Базова (5-9)	1 485	0	76	17,0	88	32,7	2 878	159,9	39 603	4 949	7 350	46 953	0,017	4,9	1 203	86 573			77 049,7	
Старша (10-11)	357		21	17,0	21	35,5	746	41,4	10 260	4 949	1 767	12 027								
Простій вчителів	0																			0,0
Учні спеціальних класів, спеціальних шкіл																				
Початкова (1-4)	0		0	9	0	36														
Базова (5-9)	0	0	0	9	0	36							0,047	0,0	0	0				0,0
Старша (10-11)	0		0	9	0	36														
Учні навчально-реабілітаційних центрів																				
Початкова (1-4)	0		0	6	0	36				4 949										
Базова (5-9)	0	0	0	6	0	36				4 949			0,047	0,0	0	0				0,0
Старша (10-11)	0		0	6	0	36				4 949										
Учні, які проживають в пансіонах (кількість ставок = кількість груп * 2)																				
Загальні пансіони	0	0		20	0															0,0
Спеціальні пансіони	0	0		9	0															0,0
НРЦ	0	0		6	0															0,0
Інклюзивні класи																				
Інклюзивна	66	0	45		43			43,0	9 332			9 332						0,0%	0	8 305,1
Учні класів з вечірньою формою здобуття освіти																				
Вечірня форма	91	0	6	16	6	23	138	7,7	1 899			1 899								1 690,3
Заклади професійної (професійно-технічної) освіти																				
ПТНЗ	0	0	26																	0,0
Разом	3 044		165		181		5 279	336,3	81 985		14 616	96 601								87 045,2

Історичні дані щодо учнів комунальних ЗЗСО Татарбунарської міської територіальної громади

Фактичні значення за навчальні роки	2020/21	2021/22	2022/23	2023/24
Кількість учнів ЗЗСО	2 890	3 024	3 013	2 953
ФНК	17,8	17,8	18,2	18,6
РНК	16,5	17,0	17,0	17,0
Кількість ЗЗСО	10	10	10	10
Середня наповнюваність ЗЗСО	289	302	301	295

Дані за бюджетні роки	2021	2022	2023	2024
Обсяг субвенції (тис. грн)	71 780,6	78 618,1	66 208,5	77 049,8
Субвенція на учня (грн)	24 838	25 998	21 974	26 092

Зміна за роками	2020/21	2021/22	2022/23	2023/24
Учні (%)		4,6%	-0,4%	-2,0%
Субвенція (%)		9,5%	-15,8%	16,4%
Субвенція на учня (%)		4,7%	-15,5%	18,7%
ФНК		-0,05	0,41	0,38

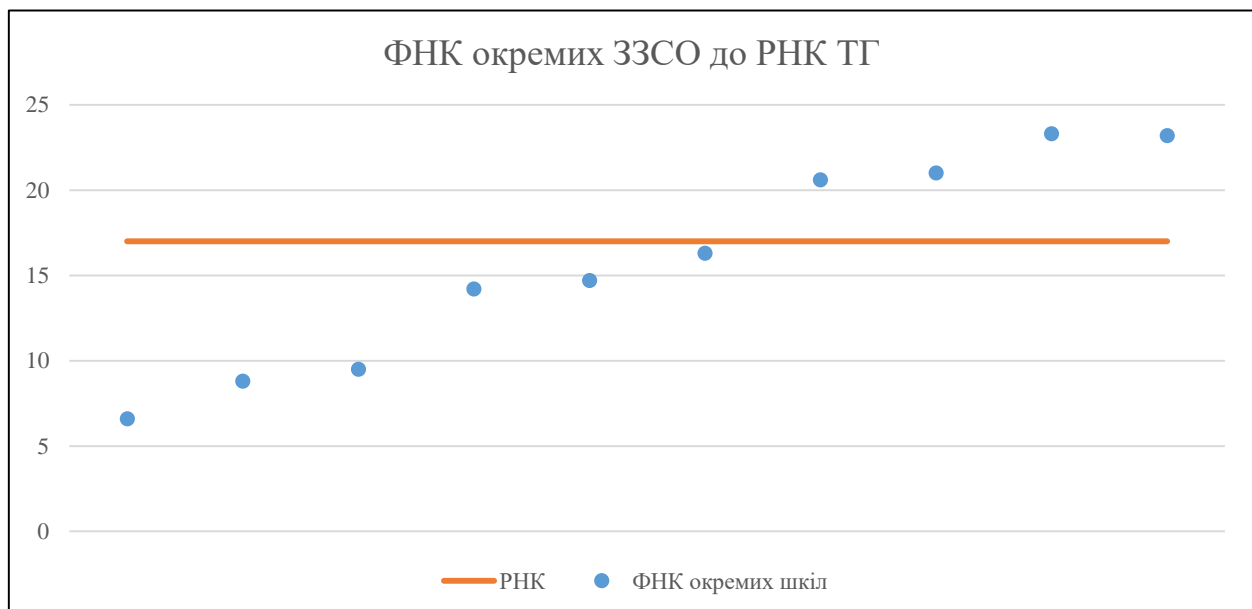


Мережа ЗЗСО Татарбунарської міської територіальної громади

	ЗЗСО		Учні		ФНК
	кількість	відсоток	кількість	відсоток	кількість
Звичайний ЗЗСО	10	100,0%	3 044	100,0%	18,4
Опорний ЗЗСО					
Філія ЗЗСО					
Загалом	10	100,0%	3 044	100,0%	18,4

ЗЗСО крім спеціальних та НРЦ	ЗЗСО		Учні		ФНК
	кількість	відсоток	кількість	відсоток	кількість
ЗЗСО з ФНК більш ніж 18 (РНК + 1)	4	40,0%	2 305	75,7%	22,4
ЗЗСО з ФНК від 16 до 18	1	10,0%	179	5,9%	16,3
ЗЗСО з ФНК менш ніж 16 (РНК - 1)	5	50,0%	560	18,4%	11,0
ЗЗСО без класів					
Загалом (крім спеціальних та НРЦ)	10	100,0%	3 044	100,0%	18,4

	ЗЗСО		Учні		ФНК
	кількість	відсоток	кількість	відсоток	кількість
Менше 20 учнів					
Від 20 до 50 учнів					
Від 50 до 100 учнів	2	20,0%	138	4,5%	7,7
Від 100 до 200 учнів	4	40,0%	601	19,7%	13,7
Від 200 до 300 учнів	1	10,0%	289	9,5%	20,6
Від 300 до 400 учнів					
Від 400 до 600 учнів	1	10,0%	482	15,8%	21,0
Від 600 до 800 учнів	1	10,0%	653	21,5%	23,3
Від 800 до 1000 учнів	1	10,0%	881	28,9%	23,2
Від 1000 до 1500 учнів					
Більше 1500 учнів					
Загалом	10	100,0%	3 044	100,0%	18,4



На графіку школи упорядковані за збільшенням наповнюваності

Перелік закладів загальної середньої освіти Татарбунарської міської територіальної громади
РНК = 17, ФНК = 18,44

↑	ЗЗСО з ФНК більш ніж 18 (РНК + 1)
↔	ЗЗСО з ФНК від 16 до 18
↓	ЗЗСО з ФНК менш ніж 16 (РНК - 1)
—	ЗЗСО без класів

ІД в АІКОМ	Назва ЗЗСО	Факт. ступінь	Статус	ІД в АІКОМ опорного ЗЗСО	Кількість учнів	з них за індивід. формою	Кількість класів	ФНК	
15126	Татарбунарський ліцей ім. В.З.Тура	I-III			653	7	28	23,3	↑
15127	Татарбунарський ліцей	I-III			881	8	38	23,2	↑
15117	Дельжилерський ліцей	I-III			482	13	23	21	↑
15112	Білоліський ліцей	I-III			289		14	20,6	↑
15125	Струмківський ліцей	I-III			179		11	16,3	↔
15113	Борисівський ліцей	I-III			162	2	11	14,7	↓
15121	Нерушайський ліцей	I-III			156		11	14,2	↓
15115	Глибоківський ліцей	I-III			104	1	11	9,5	↓
15110	Баштанівський ліцей	I-II			79		9	8,8	↓
15124	Спаська гімназія	I-II			59		9	6,6	↓