



## ІНФОРМАЦІЙНА ДОВІДКА ЩОДО РОЗРАХУНКУ ОБСЯГУ ОСВІТНЬОЇ СУБВЕНЦІЇ НА 2024 РІК

### ТАРУТИНСЬКА ТГ

#### Базова інформація про засновника:

Засновник	Тарутинська селищна територіальна громада		
Код бюджету	1558200000		
Область	Одеська	Фактична наповнюваність класів	13,6
Тип	Селищна ТГ	Розрахункова наповнюваність класів	15,0
Площа (км <sup>2</sup> )	868,1	Щільність учнів (учнів на км <sup>2</sup> )	2,4
Населення (осіб, 2022)	20 921	Сільське населення (%)	48,1
Сільське населення (осіб, 2022)	10 057		

#### Підсумки розподілу субвенції на 2024 рік:

	К-ть учнів (факт)	К-ть класів (факт)	Сума (тис. грн)	На учня (грн)	На клас (грн)
Учні комунальних ЗЗСО,	2 102	155	60 978,8	29 010	393 412
з них у гірських населених пунктах	0				
у тому числі поділ класів на групи			864,5		
Учні спеціальних ЗЗСО (класів)	0	0	0,0		
з них у гірських населених пунктах	0				
у тому числі поділ класів на групи			0,0		
Учні НРЦ,	0	35	0,0		
з них у гірських населених пунктах	0				
Учні класів з вечірньою формою	23	5	563,4	24 497	112 687
Вихованці інтернатів	0		0,0		
Вихованці спеціальних інтернатів	0		0,0		
Вихованці НРЦ	0		0,0		
Асистенти в інклюзивних класах	24	21	3 476,6	144 857	165 551
Учні ЗП(П-Т)О	0	0	0,0		
Студенти ЗФПО і коледжів	0				
Інклюзивно-ресурсні центри	0 ІРЦ		0,0		
Учні приватних ЗЗСО	0	0	0,0		
Простій: немає вчителів на простой			0,0		
Простій: немає ІРЦ на простой			0,0		
<b>Тарутинська ТГ</b>	<b>2 125</b>	<b>195</b>	<b>65 018,8</b>		

**Детальний розрахунок обсягу освітньої субвенції для Тарутинської селищної територіальної громади**

**Коефіцієнти, що застосовуються для Тарутинської селищної територіальної громади**

Розрахунок наповнюваність класів	15,0
Коефіцієнт Кіпп для денних ЗЗСО	0,430
Розподіл на одного учня для педагогічних працівників, які не проводять уроки (денні ЗЗСО), грн	4 949
Коефіцієнт Кіпп для вечірньої форми здобуття освіти	0,430
Розподіл на одного учня для педагогічних працівників, які не проводять уроки (вечірні ЗЗСО), грн	4 949
Коефіцієнт поділу класів на групи при вивченні окремих предметів для учнів групи І	1,017
Коефіцієнт поділу класів на групи при вивченні окремих предметів для учнів групи ІІ	1,047
Коефіцієнт скорочення	0,89

**Коефіцієнти та нормативи для всіх засновників шкіл**

Норматив бюджетної забезпеченості (грн)	11 510,4
Річна заробітна плата вчителів з нарахуваннями (тис. грн)	247,7
Річна заробітна плата асистентів вчителів з нарахуваннями (тис. грн)	217,0
Річна заробітна плата педагогічних працівників ІРЦ з нарахуваннями (тис. грн)	288,4
Річна заробітна плата педагогічних працівників на простоті (тис. грн)	128,0
Сума для ІРЦ (тис. грн)	2 350,3
Сума для ІРЦ на простоті (тис. грн)	1 272,9
Розрахунок наповнюваність спеціальних класів (також приватних НРЦ)	9
Розрахунок наповнюваність класів НРЦ	6
Коефіцієнт Кіпп для приватних ЗЗСО, грн	0,23

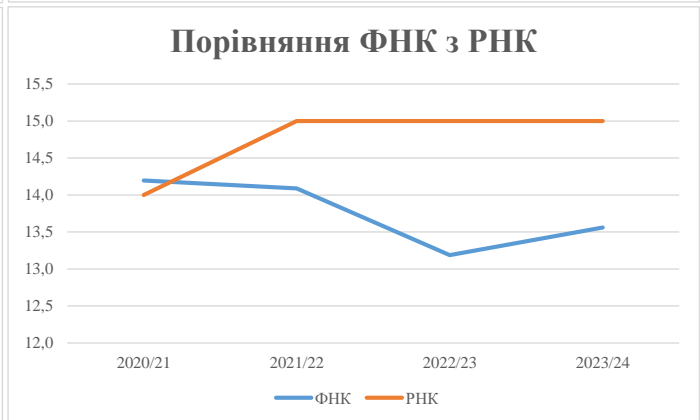
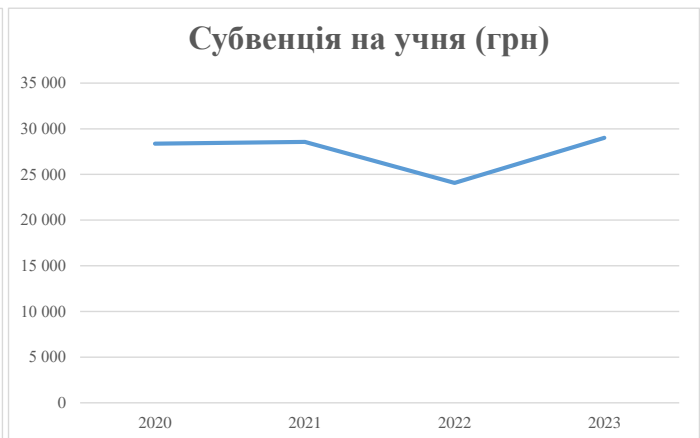
Рівень освіти/ Тип закладу	К-ть учнів	З них учнів гірських населених пунктах	Фактична к-ть класів	Розра- хункова напов- нюваність класу (групи)	Розра- хункова к-ть класів (груп)	К-ть годин навчального плану	К-ть необхідних годин у тиждень	К-ть ставок	Зарплати вчителів, тис. грн	Розподіл на одного учня, для педагогічних працівників, які не проводять уроки, грн	Зарплата педагогічного персоналу, що не проводить уроки, тис. грн	Зарплата разом (без надбавки за гірську місцевість, без поділу на групи), тис. грн	Коефіцієнт поділу класів на групи	К-ть ставок вчителів для поділу класів на групи	Зарплата персоналу, що проводить уроки у групах при поділі класів, тис. грн	Зарплата педагогічного персоналу разом (без надбавки за гірську місцевість), тис. грн	Відсоток учнів гірських ЗЗСО	Надбавка для гірської місцевості	Субвенція всього після застосування коефіцієнта 0,89, тис. грн
Назва колонки	А	Б	В	Г	Г	Д	Е	Є	Ж	З	И	І	І	Й	К	Л	М	Н	О
Як розраховано	АКОМ	АКОМ	АКОМ	Формула	А / Г	Формула	Г * Д	Е / 18	Є * 247,72	Формула	А * 3 / 1000	Ж + И	Формула - І	Є (сума ставок) * І	Й * 247,72	І (сума зарплат) / К	Б / А (сума учнів)	0,25 * М * Л	(Л+Н) * 0,89
<b>Учні комунальних ЗЗСО</b>																			
Початкова (1-4)	811		64	15,0	55	23	1 265	70,3	17 410	4 949	4 014	21 424				68 516			60 978,8
Базова (5-9)	1 079	0	75	15,0	72	32,7	2 354	130,8	32 402	4 949	5 340	37 743	0,017	3,9	971				
Старша (10-11)	212		16	15,0	15	35,5	533	29,6	7 329	4 949	1 049	8 378							
Простий вчителів	0																		0,0
<b>Учні спеціальних класів, спеціальних шкіл</b>																			
Початкова (1-4)	0		0	9	0	36													
Базова (5-9)	0	0	0	9	0	36							0,047	0,0	0	0			0,0
Старша (10-11)	0		0	9	0	36													
<b>Учні навчально-реабілітаційних центрів</b>																			
Початкова (1-4)	0		0	6	0	36				4 949									
Базова (5-9)	0	0	0	6	0	36				4 949			0,047	0,0	0	0			0,0
Старша (10-11)	0		0	6	0	36				4 949									
<b>Учні, які проживають в пансіонах (кількість ставок = кількість груп * 2)</b>																			
Загальні пансіони	0	0		20	0														0,0
Спеціальні пансіони	0			9	0														0,0
НРЦ	0	0		6	0														0,0
<b>Інклюзивні класи</b>																			
Інклюзивна	24	0	21		18			18,0	3 906			3 906					0,0%	0	3 476,6
<b>Учні класів з вечірньою формою здобуття освіти</b>																			
Вечірня форма	23		5	16	2	23	46	2,6	633			633							563,4
<b>Заклади професійної (професійно-технічної) освіти</b>																			
ПТНЗ	0	0		26															0,0
<b>Разом</b>	<b>2 125</b>		<b>160</b>		<b>144</b>		<b>4 198</b>	<b>251,2</b>	<b>61 680</b>		<b>10 404</b>	<b>72 083</b>							<b>65 018,8</b>

## Історичні дані щодо учнів комунальних ЗЗСО Тарутинської селищної територіальної громади

Фактичні значення за навчальні роки	2020/21	2021/22	2022/23	2023/24
Кількість учнів ЗЗСО	2 243	2 212	2 156	2 102
ФНК	14,2	14,1	13,2	13,6
РНК	14,0	15,0	15,0	15,0
Кількість ЗЗСО	15	15	15	15
Середня наповнюваність ЗЗСО	150	147	144	140

Дані за бюджетні роки	2021	2022	2023	2024
Обсяг субвенції (тис. грн)	63 649,7	63 178,5	51 901,8	60 978,8
Субвенція на учня (грн)	28 377	28 562	24 073	29 010

Зміна за роками	2020/21	2021/22	2022/23	2023/24
Учні (%)		-1,4%	-2,5%	-2,5%
Субвенція (%)		-0,7%	-17,8%	17,5%
Субвенція на учня (%)		0,7%	-15,7%	20,5%
ФНК		-0,11	-0,90	0,37

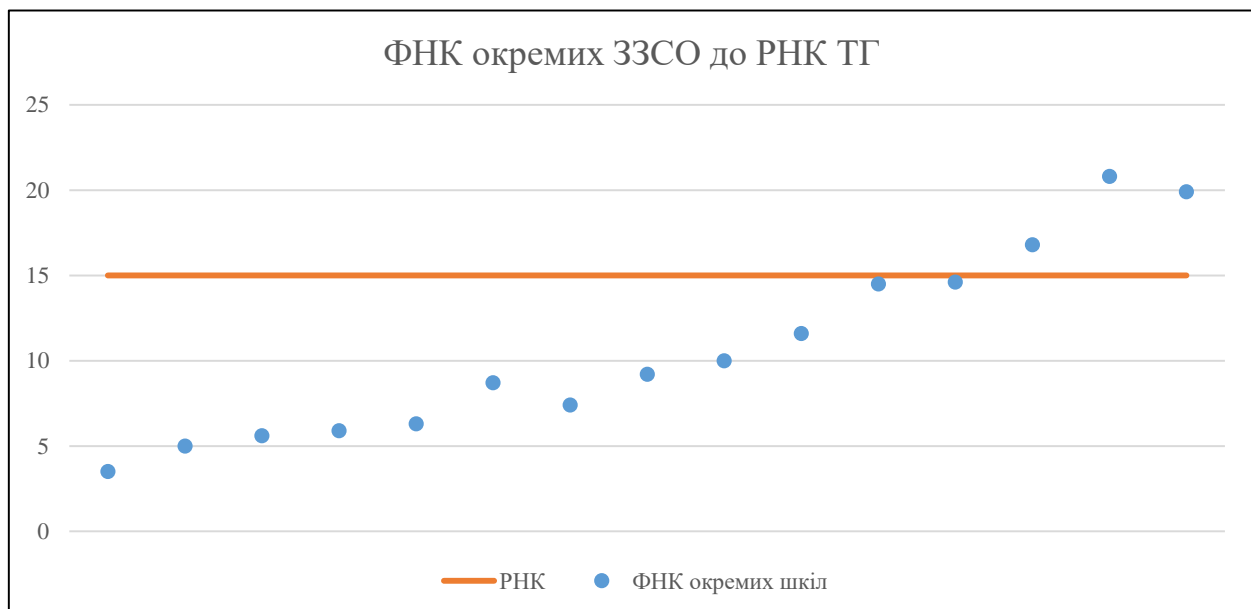


## Мережа ЗЗСО Тарутинської селищної територіальної громади

	ЗЗСО		Учні		ФНК
	кількість	відсоток	кількість	відсоток	кількість
Звичайний ЗЗСО	15	100,0%	2 125	100,0%	13,3
Опорний ЗЗСО					
Філія ЗЗСО					
Загалом	15	100,0%	2 125	100,0%	13,3

ЗЗСО крім спеціальних та НРЦ	ЗЗСО		Учні		ФНК
	кількість	відсоток	кількість	відсоток	кількість
ЗЗСО з ФНК більш ніж 16 (РНК + 1)	3	20,0%	1 192	56,1%	19,5
ЗЗСО з ФНК від 14 до 16	2	13,3%	306	14,4%	14,6
ЗЗСО з ФНК менш ніж 14 (РНК - 1)	10	66,7%	627	29,5%	8,0
ЗЗСО без класів					
Загалом (крім спеціальних та НРЦ)	15	100,0%	2 125	100,0%	13,3

	ЗЗСО		Учні		ФНК
	кількість	відсоток	кількість	відсоток	кількість
Менше 20 учнів	1	6,7%	7	0,3%	3,5
Від 20 до 50 учнів	3	20,0%	112	5,3%	5,6
Від 50 до 100 учнів	4	26,7%	270	12,7%	7,9
Від 100 до 200 учнів	5	33,3%	729	34,3%	13,5
Від 200 до 300 учнів					
Від 300 до 400 учнів	1	6,7%	332	15,6%	20,8
Від 400 до 600 учнів					
Від 600 до 800 учнів	1	6,7%	675	31,8%	19,9
Від 800 до 1000 учнів					
Від 1000 до 1500 учнів					
Більше 1500 учнів					
Загалом	15	100,0%	2 125	100,0%	13,3



На графіку школи упорядковані за збільшенням наповнюваності

**Перелік закладів загальної середньої освіти Тарутинської селищної територіальної громади  
РНК = 15, ФНК = 13,28**

↑	ЗЗСО з ФНК більш ніж 16 (РНК + 1)
↔	ЗЗСО з ФНК від 14 до 16
↓	ЗЗСО з ФНК менш ніж 14 (РНК - 1)
—	ЗЗСО без класів

ІД в АІКОМ	Назва ЗЗСО	Факт. ступінь	Статус	ІД в АІКОМ опорного ЗЗСО	Кількість учнів	з них за індивід. формою	Кількість класів	ФНК	
15420	Березинський ліцей	I-III			332	6	16	20,8	↑
15423	Тарутинський ліцей	I-III			675	4	34	19,9	↑
15437	Підгірненський ліцей	I-III			185		11	16,8	↑
15422	Серпневський ліцей	I-III			161		11	14,6	↔
15430	Красненський ліцей	I-III			145	1	10	14,5	↔
15435	Петрівський ліцей	I-III			128		11	11,6	↓
15426	Виноградівський ліцей	I-III			110		11	10	↓
15438	Рівненський ліцей	I-III			92		10	9,2	↓
15427	Вільненський ліцей	I-III			61		7	8,7	↓
15448	Малоярославецька Друга гімназія	I-II			67		9	7,4	↓
15439	Ярівська гімназія	I-II			50	8	8	6,3	↓
15447	Малоярославецька Перша гімназія	I-II			47	4	8	5,9	↓
15451	Слобідська гімназія	I-II			45	3	8	5,6	↓
15444	Калачівська початкова школа	I			20	2	4	5	↓
15446	Лужанська початкова школа	I			7	5	2	3,5	↓