



ІНФОРМАЦІЙНА ДОВІДКА ЩОДО РОЗРАХУНКУ ОБСЯГУ  
ОСВІТНЬОЇ СУБВЕНЦІЇ НА 2024 РІК  
СУВОРОВСЬКА ТГ

Базова інформація про засновника:

Засновник	Суворовська селищна територіальна громада		
Код бюджету	1558100000		
Область	Одеська	Фактична наповнюваність класів	12,8
Тип	Селищна ТГ	Розрахункова наповнюваність класів	14,5
Площа (км <sup>2</sup> )	376,1	Щільність учнів (учнів на км <sup>2</sup> )	2,2
Населення (осіб, 2022)	11 916	Сільське населення (%)	61,5
Сільське населення (осіб, 2022)	7 334		

Підсумки розподілу субвенції на 2024 рік:

	К-ть учнів (факт)	К-ть класів (факт)	Сума (тис. грн)	На учня (грн)	На клас (грн)
Учні комунальних ЗЗСО,	842	66	26 166,4	31 077	396 461
з них у гірських населених пунктах	0				
у тому числі поділ класів на групи			368,2		
Учні спеціальних ЗЗСО (класів)	0	0	0,0		
з них у гірських населених пунктах	0				
у тому числі поділ класів на групи			0,0		
Учні НРЦ,	0	35	0,0		
з них у гірських населених пунктах	0				
Учні класів з вечірньою формою	0	0	0,0		
Вихованці інтернатів	0		0,0		
Вихованці спеціальних інтернатів	0		0,0		
Вихованці НРЦ	0		0,0		
Асистенти в інклюзивних класах	12	11	1 738,3	144 857	158 026
Учні ЗП(П-Т)О	0	0	0,0		
Студенти ЗФПО і коледжів	0				
Інклюзивно-ресурсні центри	0 ІРЦ		0,0		
Учні приватних ЗЗСО	0	0	0,0		
Простій: немає вчителів на простой			0,0		
Простій: немає ІРЦ на простой			0,0		
<b>Суворовська ТГ</b>	<b>842</b>	<b>101</b>	<b>27 904,7</b>		

**Детальний розрахунок обсягу освітньої субвенції для Суворовської селищної територіальної громади**

**Коефіцієнти, що застосовуються для Суворовської селищної територіальної громади**

Розрахункова наповнюваність класів	14,5
Коефіцієнт Кіпп для денних ЗЗСО	0,480
Розподіл на одного учня для педагогічних працівників, які не проводять уроки (денні ЗЗСО), грн	5 525
Коефіцієнт Кіпп для вечірньої форми здобуття освіти	0,480
Розподіл на одного учня для педагогічних працівників, які не проводять уроки (вечірні ЗЗСО), грн	5 525
Коефіцієнт поділу класів на групи при вивченні окремих предметів для учнів групи І	1,017
Коефіцієнт поділу класів на групи при вивченні окремих предметів для учнів групи ІІ	1,047
Коефіцієнт скорочення	0,89

**Коефіцієнти та нормативи для всіх засновників шкіл**

Норматив бюджетної забезпеченості (грн)	11 510,4
Річна заробітна плата вчителів з нарахуваннями (тис. грн)	247,7
Річна заробітна плата асистентів вчителів з нарахуваннями (тис. грн)	217,0
Річна заробітна плата педагогічних працівників ІРЦ з нарахуваннями (тис. грн)	288,4
Річна заробітна плата педагогічних працівників на простій (тис. грн)	128,0
Сума для ІРЦ (тис. грн)	2 350,3
Сума для ІРЦ на простій (тис. грн)	1 272,9
Розрахункова наповнюваність спеціальних класів (також приватних НРЦ)	9
Розрахункова наповнюваність класів НРЦ	6
Коефіцієнт Кіпп для приватних ЗЗСО, грн	0,23

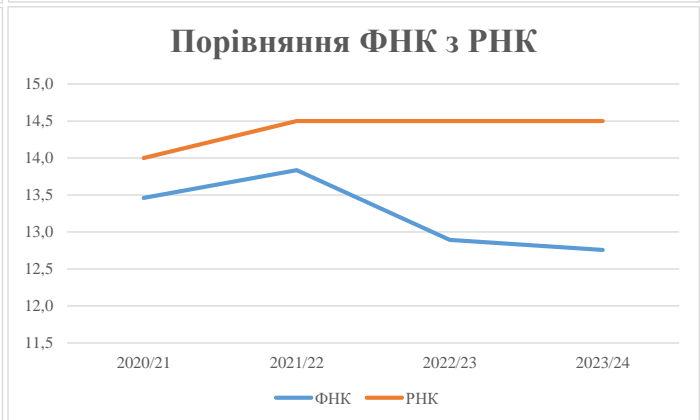
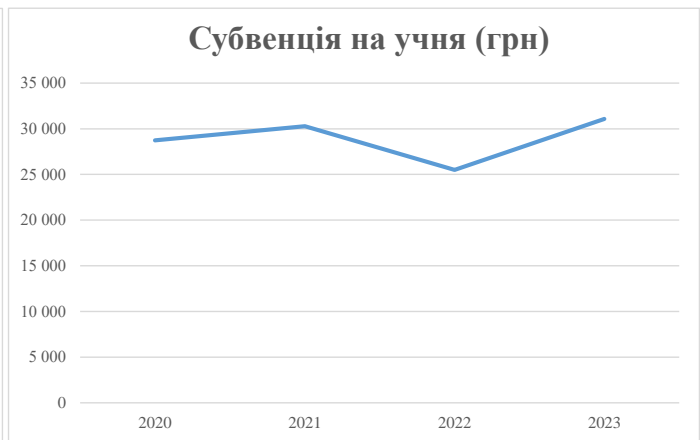
Рівень освіти/ Тип закладу	К-ть учнів	З них учнів гірських населених пунктах	Фактична к-ть класів	Розра- хункова напов- нюваність класу (групи)	Розра- хункова к-ть класів (груп)	К-ть годин навчального плану	К-ть необхідних годин у тиждень	К-ть ставок	Зарплати вчителів, тис. грн	Розподіл на одного учня, для педагогічних працівників, які не проводять уроки, грн	Зарплата педагогічного персоналу, що не проводить уроки, тис. грн	Зарплата разом (без надбавки за гірську місцевість, без поділу на групи), тис. грн	Коефіцієнт поділу класів на групи	К-ть ставок вчителів для поділу класів на групи	Зарплата персоналу, що проводить уроки у групах при поділі класів, тис. грн	Зарплата педагогічного персоналу разом (без надбавки за гірську місцевість), тис. грн	Відсоток учнів гірських ЗЗСО	Надбавка для гірської місцевості	Субвенція всього після застосування коефіцієнта 0,89, тис. грн
Назва колонки	А	Б	В	Г	Г	Д	Е	Є	Ж	З	И	І	І	Й	К	Л	М	Н	О
Як розраховано	АКОМ	АКОМ	АКОМ	Формула	А / Г	Формула	Г * Д	Е / 18	Є * 247,72	Формула	А * 3 / 1000	Ж + И	Формула - І	Є (сума ставок) * І	Й * 247,72	І (сума зарплат) + К	Б / А (сума учнів)	0,25 * М * Л	(Л+Н) * 0,89
<b>Учні комунальних ЗЗСО</b>																			
Початкова (1-4)	313		27	14,5	22	23	506	28,1	6 964	5 525	1 729	8 693							
Базова (5-9)	438	0	32	14,5	31	32,7	1 014	56,3	13 951	5 525	2 420	16 371	0,017	1,7	414	29 401			26 166,4
Старша (10-11)	91		7	14,5	7	35,5	249	13,8	3 420	5 525	503	3 923							
Простий вчителів	0																		0,0
<b>Учні спеціальних класів, спеціальних шкіл</b>																			
Початкова (1-4)	0		0	9	0	36													
Базова (5-9)	0	0	0	9	0	36							0,047	0,0	0	0			0,0
Старша (10-11)	0		0	9	0	36													
<b>Учні навчально-реабілітаційних центрів</b>																			
Початкова (1-4)	0		0	6	0	36				5 525									
Базова (5-9)	0	0	0	6	0	36				5 525			0,047	0,0	0	0			0,0
Старша (10-11)	0		0	6	0	36				5 525									
<b>Учні, які проживають в пансіонах (кількість ставок = кількість груп * 2)</b>																			
Загальні пансіони	0	0		20	0														0,0
Спеціальні пансіони	0	0		9	0														0,0
НРЦ	0	0		6	0														0,0
<b>Інклюзивні класи</b>																			
Інклюзивна	12	0	11		9			9,0	1 953			1 953					0,0%	0	1 738,3
<b>Учні класів з вечірньою формою здобуття освіти</b>																			
Вечірня форма	0	0	0	16		23													0,0
<b>Заклади професійної (професійно-технічної) освіти</b>																			
ПТНЗ	0	0	0	26															0,0
<b>Разом</b>	<b>842</b>		<b>66</b>		<b>60</b>			<b>1 768</b>	<b>107,2</b>	<b>26 288</b>		<b>4 652</b>		<b>30 940</b>					<b>27 904,7</b>

## Історичні дані щодо учнів комунальних ЗЗСО Суворовської селищної територіальної громади

Фактичні значення за навчальні роки	2020/21	2021/22	2022/23	2023/24
Кількість учнів ЗЗСО	848	844	853	842
ФНК	13,5	13,8	12,9	12,8
РНК	14,0	14,5	14,5	14,5
Кількість ЗЗСО	6	6	6	6
Середня наповнюваність ЗЗСО	141	141	142	140

Дані за бюджетні роки	2021	2022	2023	2024
Обсяг субвенції (тис. грн)	24 361,8	25 561,0	21 750,0	26 166,5
Субвенція на учня (грн)	28 729	30 286	25 498	31 077

Зміна за роками	2020/21	2021/22	2022/23	2023/24
Учні (%)		-0,5%	1,1%	-1,3%
Субвенція (%)		4,9%	-14,9%	20,3%
Субвенція на учня (%)		5,4%	-15,8%	21,9%
ФНК		0,38	-0,94	-0,14



## Мережа ЗЗСО Суворовської селищної територіальної громади

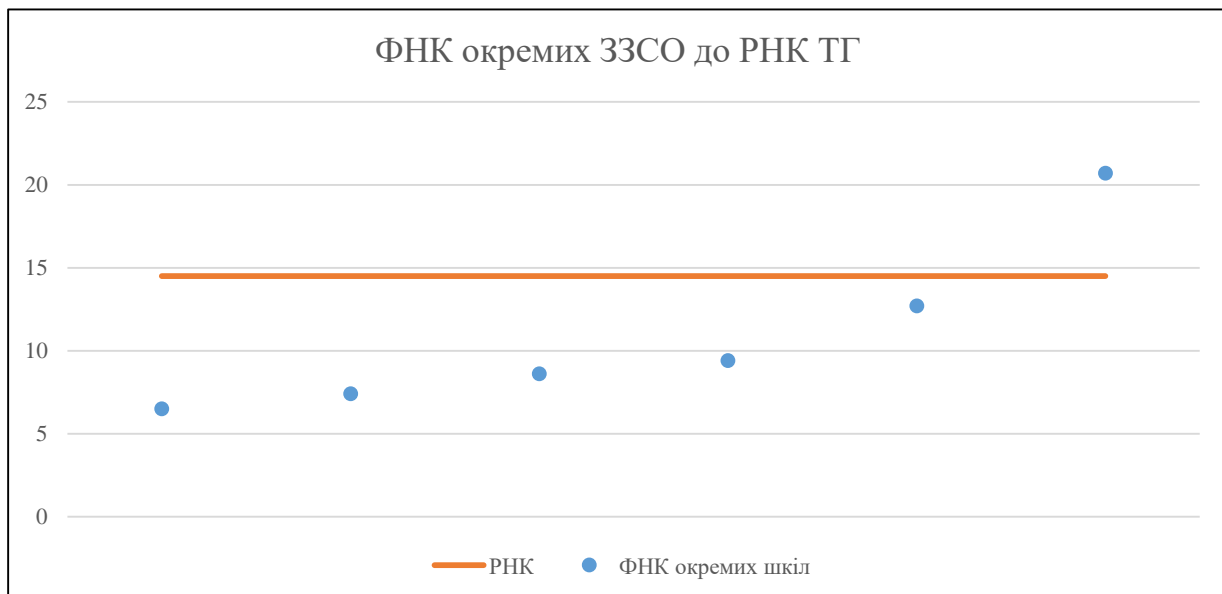
	ЗЗСО		Учні		ФНК
	кількість	відсоток	кількість	відсоток	кількість
Звичайний ЗЗСО	5	83,3%	428	50,8%	9,3
Опорний ЗЗСО	1	16,7%	414	49,2%	20,7
Філія ЗЗСО					
Загалом	6	100,0%	842	100,0%	12,8

Філії на один опорний ЗЗСО 

0,0
-----

	ЗЗСО		Учні		ФНК
	кількість	відсоток	кількість	відсоток	кількість
<b>ЗЗСО крім спеціальних та НРЦ</b>					
ЗЗСО з ФНК більш ніж 15,5 (РНК + 1)	1	16,7%	414	49,2%	20,7
ЗЗСО з ФНК від 13,5 до 15,5					
ЗЗСО з ФНК менш ніж 13,5 (РНК - 1)	5	83,3%	428	50,8%	9,3
ЗЗСО без класів					
Загалом (крім спеціальних та НРЦ)	6	100,0%	842	100,0%	12,8

	ЗЗСО		Учні		ФНК
	кількість	відсоток	кількість	відсоток	кількість
Менше 20 учнів					
Від 20 до 50 учнів	1	16,7%	39	4,6%	6,5
Від 50 до 100 учнів	2	33,3%	136	16,2%	8,0
Від 100 до 200 учнів	2	33,3%	253	30,0%	11,0
Від 200 до 300 учнів					
Від 300 до 400 учнів					
Від 400 до 600 учнів	1	16,7%	414	49,2%	20,7
Від 600 до 800 учнів					
Від 800 до 1000 учнів					
Від 1000 до 1500 учнів					
Більше 1500 учнів					
Загалом	6	100,0%	842	100,0%	12,8



На графіку школи упорядковані за збільшенням наповнюваності

**Перелік закладів загальної середньої освіти Суворовської селищної територіальної громади  
РНК = 14,5, ФНК = 12,75**

↑	ЗЗСО з ФНК більш ніж 15,5 (РНК + 1)
↔	ЗЗСО з ФНК від 13,5 до 15,5
↓	ЗЗСО з ФНК менш ніж 13,5 (РНК - 1)
—	ЗЗСО без класів

ІД в АІКОМ	Назва ЗЗСО	Факт. ступінь	Статус	ІД в АІКОМ опорного ЗЗСО	Кількість учнів	з них за індивід. формою	Кількість класів	ФНК	
15130	ОЗО "Суворовський ліцей"	I-III	Опорна		414	49	20	20,7	↑
15136	Киричанський ліцей	I-III			140		11	12,7	↓
15380	Приозерненський ЗЗСО	I-III			113		12	9,4	↓
15143	Новопокровська гімназія	I-II			69		8	8,6	↓
15381	Старотроянівський ЗЗСО	I-II			67		9	7,4	↓
15409	Острівненський ЗЗСО	I-II			39		6	6,5	↓