



## ІНФОРМАЦІЙНА ДОВІДКА ЩОДО РОЗРАХУНКУ ОБСЯГУ ОСВІТНЬОЇ СУБВЕНЦІЇ НА 2024 РІК

### СТЕПАНІВСЬКА ТГ

#### Базова інформація про засновника:

Засновник	Степанівська сільська територіальна громада		
Код бюджету	1557900000		
Область	Одеська	Фактична наповнюваність класів	15,3
Тип	Сільська ТГ	Розрахункова наповнюваність класів	14,0
Площа (км <sup>2</sup> )	251,0	Щільність учнів (учнів на км <sup>2</sup> )	3,0
Населення (осіб, 2022)	7 008	Сільське населення (%)	100,0
Сільське населення (осіб, 2022)	7 008		

#### Підсумки розподілу субвенції на 2024 рік:

	К-ть учнів (факт)	К-ть класів (факт)	Сума (тис. грн)	На учня (грн)	На клас (грн)
Учні комунальних ЗЗСО, з них у гірських населених пунктах	748 0	49	24 327,2	32 523	496 474
у тому числі поділ класів на групи			338,8		
Учні спеціальних ЗЗСО (класів) з них у гірських населених пунктах	0 0	0	0,0		
у тому числі поділ класів на групи			0,0		
Учні НРЦ, з них у гірських населених пунктах	0 0	35	0,0		
Учні класів з вечірньою формою	0	0	0,0		
Вихованці інтернатів	0		0,0		
Вихованці спеціальних інтернатів	0		0,0		
Вихованці НРЦ	0		0,0		
Асистенти в інклюзивних класах	7	6	1 158,9	165 551	193 143
Учні ЗП(П-Т)О	0	0	0,0		
Студенти ЗФПО і коледжів	0				
Інклюзивно-ресурсні центри	0 ІРЦ		0,0		
Учні приватних ЗЗСО	0	0	0,0		
Простій: немає вчителів на простой			0,0		
Простій: немає ІРЦ на простой			0,0		
<b>Степанівська ТГ</b>	<b>748</b>	<b>84</b>	<b>25 486,1</b>		

**Детальний розрахунок обсягу освітньої субвенції для Степанівської сільської територіальної громади**

**Коефіцієнти, що застосовуються для Степанівської сільської територіальної громади**

Розрахункова наповненість класів	14,0
Коефіцієнт Кіпп для денних ЗЗСО	0,530
Розподіл на одного учня для педагогічних працівників, які не проводять уроки (денні ЗЗСО), грн	6 101
Коефіцієнт Кіпп для вечірньої форми здобуття освіти	0,530
Розподіл на одного учня для педагогічних працівників, які не проводять уроки (вечірні ЗЗСО), грн	6 101
Коефіцієнт поділу класів на групи при вивченні окремих предметів для учнів групи І	1,017
Коефіцієнт поділу класів на групи при вивченні окремих предметів для учнів групи ІІ	1,047
Коефіцієнт скорочення	0,89

**Коефіцієнти та нормативи для всіх засновників шкіл**

Норматив бюджетної забезпеченості (грн)	11 510,4
Річна заробітна плата вчителів з нарахуваннями (тис. грн)	247,7
Річна заробітна плата асистентів вчителів з нарахуваннями (тис. грн)	217,0
Річна заробітна плата педагогічних працівників ІРЦ з нарахуваннями (тис. грн)	288,4
Річна заробітна плата педагогічних працівників на простій (тис. грн)	128,0
Сума для ІРЦ (тис. грн)	2 350,3
Сума для ІРЦ на простій (тис. грн)	1 272,9
Розрахункова наповненість спеціальних класів (також приватних НРЦ)	9
Розрахункова наповненість класів НРЦ	6
Коефіцієнт Кіпп для приватних ЗЗСО, грн	0,23

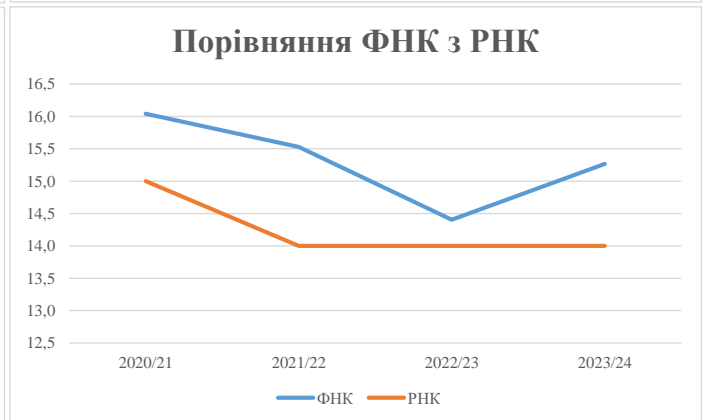
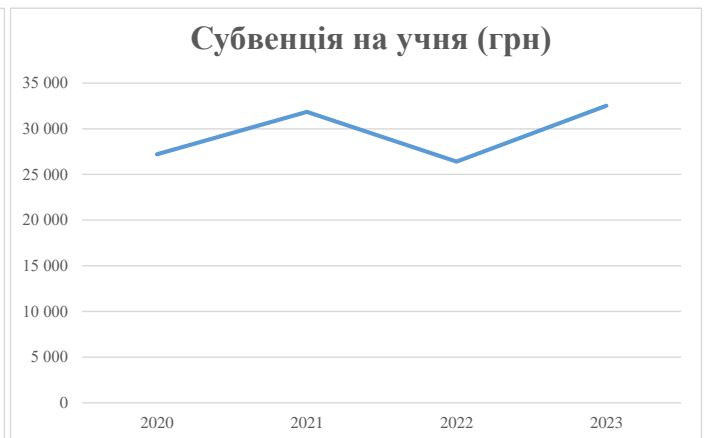
Рівень освіти/ Тип закладу	К-ть учнів	З них учнів гірських населених пунктах	Фактична к-ть класів	Розра- хункова напов- неність класу (групи)	Розра- хункова к-ть класів (груп)	К-ть годин навчального плану	К-ть необхідних годин у тиждень	К-ть ставок	Зарплати вчителів, тис. грн	Розподіл на одного учня, для педагогічних працівників, які не проводять уроки, грн	Зарплата педагогічного персоналу, що не проводить уроки, тис. грн	Зарплата разом (без надбавки за гірську місцевість, без поділу на групи), тис. грн	Коефіцієнт поділу класів на групи	К-ть ставок педагогічного персоналу, що проводить уроки у групах при поділі класів, тис. грн	Зарплата педагогічного персоналу, що проводить уроки у групах при поділі класів, тис. грн	Зарплата педагогічного персоналу разом (без надбавки за гірську місцевість), тис. грн	Відсоток учнів гірських ЗЗСО	Надбавка для гірської місцевості	Субвенція всього після застосування коефіцієнта 0,89, тис. грн	
Назва колонки	А	Б	В	Г	Г	Д	Е	Є	Ж	З	И	І	І	Й	К	Л	М	Н	О	
Як розраховано	АКОМ	АКОМ	АКОМ	Формула	А / Г	Формула	Г * Д	Е / 18	Є * 247,72	Формула	А * 3 / 1000	Ж + И	Формула - І	Є (сума ставок) * І	Й * 247,72	І (сума зарплат) + К	Б / А (сума учнів)	0,25 * М * Л	(Л+Н) * 0,89	
<b>Учні комунальних ЗЗСО</b>																				
Початкова (1-4)	272		20	14,0	20	23	460	25,6	6 331	6 101	1 659	7 990								
Базова (5-9)	377	0	23	14,0	27	32,7	883	49,1	12 151	6 101	2 300	14 451	0,017	1,5	381	27 334			24 327,2	
Старша (10-11)	99		6	14,0	8	35,5	284	15,8	3 909	6 101	604	4 512								
Простий вчителів	0																		0,0	
<b>Учні спеціальних класів, спеціальних шкіл</b>																				
Початкова (1-4)	0		0	9	0	36														
Базова (5-9)	0	0	0	9	0	36							0,047	0,0	0	0			0,0	
Старша (10-11)	0		0	9	0	36														
<b>Учні навчально-реабілітаційних центрів</b>																				
Початкова (1-4)	0		0	6	0	36				6 101										
Базова (5-9)	0	0	0	6	0	36				6 101			0,047	0,0	0	0			0,0	
Старша (10-11)	0		0	6	0	36				6 101										
<b>Учні, які проживають в пансіонах (кількість ставок = кількість груп * 2)</b>																				
Загальні пансіони	0	0		20	0														0,0	
Спеціальні пансіони	0	0		9	0														0,0	
НРЦ	0	0		6	0														0,0	
<b>Інклюзивні класи</b>																				
Інклюзивна	7	0	6		6			6,0	1 302			1 302						0,0%	0	1 158,9
<b>Учні класів з вечірньою формою здобуття освіти</b>																				
Вечірня форма	0	0	0	16		23													0,0	
<b>Заклади професійної (професійно-технічної) освіти</b>																				
ПТНЗ	0	0	26																0,0	
<b>Разом</b>	<b>748</b>		<b>49</b>		<b>55</b>		<b>1 627</b>	<b>96,4</b>	<b>23 692</b>		<b>4 563</b>	<b>28 255</b>							<b>25 486,1</b>	

## Історичні дані щодо учнів комунальних ЗЗСО Степанівської сільської територіальної громади

Фактичні значення за навчальні роки	2020/21	2021/22	2022/23	2023/24
Кількість учнів ЗЗСО	786	792	763	748
ФНК	16,0	15,5	14,4	15,3
РНК	15,0	14,0	14,0	14,0
Кількість ЗЗСО	5	5	5	5
Середня наповнюваність ЗЗСО	157	158	153	150

Дані за бюджетні роки	2021	2022	2023	2024
Обсяг субвенції (тис. грн)	21 384,2	25 223,9	20 147,6	24 327,2
Субвенція на учня (грн)	27 206	31 848	26 406	32 523

Зміна за роками	2020/21	2021/22	2022/23	2023/24
Учні (%)		0,8%	-3,7%	-2,0%
Субвенція (%)		18,0%	-20,1%	20,7%
Субвенція на учня (%)		17,1%	-17,1%	23,2%
ФНК		-0,51	-1,13	0,86



## Мережа ЗЗСО Степанівської сільської територіальної громади

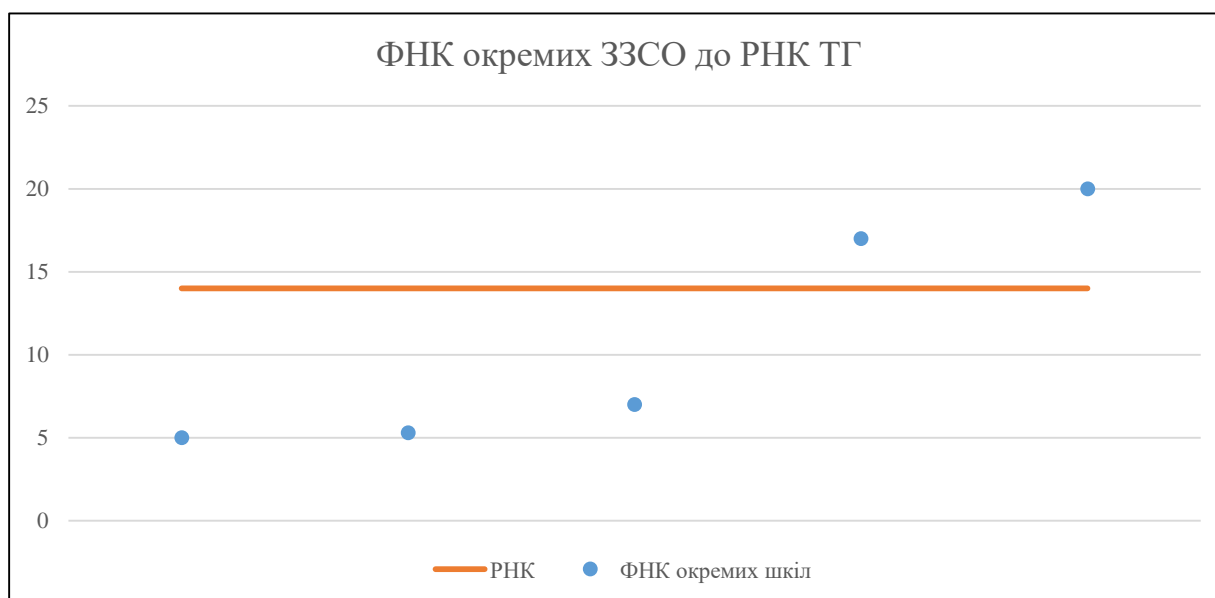
	ЗЗСО		Учні		ФНК
Звичайний ЗЗСО					
Опорний ЗЗСО	2	40,0%	666	89,0%	18,5
Філія ЗЗСО	3	60,0%	82	11,0%	6,3
Загалом	5	100,0%	748	100,0%	15,3

Філії на один опорний ЗЗСО 

1,5
-----

<b>ЗЗСО крім спеціальних та НРЦ</b>	ЗЗСО		Учні		ФНК
ЗЗСО з ФНК більш ніж 15 (РНК + 1)	2	40,0%	666	89,0%	18,5
ЗЗСО з ФНК від 13 до 15					
ЗЗСО з ФНК менш ніж 13 (РНК - 1)	3	60,0%	82	11,0%	6,3
ЗЗСО без класів					
Загалом (крім спеціальних та НРЦ)	5	100,0%	748	100,0%	15,3

	ЗЗСО		Учні		ФНК
Менше 20 учнів	1	20,0%	5	0,7%	5,0
Від 20 до 50 учнів	1	20,0%	21	2,8%	5,3
Від 50 до 100 учнів	1	20,0%	56	7,5%	7,0
Від 100 до 200 учнів					
Від 200 до 300 учнів					
Від 300 до 400 учнів	2	40,0%	666	89,0%	18,5
Від 400 до 600 учнів					
Від 600 до 800 учнів					
Від 800 до 1000 учнів					
Від 1000 до 1500 учнів					
Більше 1500 учнів					
Загалом	5	100,0%	748	100,0%	15,3



На графіку школи упорядковані за збільшенням наповнюваності

**Перелік закладів загальної середньої освіти Степанівської сільської територіальної громади**  
**РНК = 14, ФНК = 15,26**

↑	ЗЗСО з ФНК більш ніж 15 (РНК + 1)
↔	ЗЗСО з ФНК від 13 до 15
↓	ЗЗСО з ФНК менш ніж 13 (РНК - 1)
—	ЗЗСО без класів

ІД в АІКОМ	Назва ЗЗСО	Факт. ступінь	Статус	ІД в АІКОМ опорного ЗЗСО	Кількість учнів	з них за індивід. формою	Кількість класів	ФНК	
15093	Яковлівський ОЗЗСО	I-III	Опорна		360	45	18	20	↑
15090	Степанівський ОЗЗСО	I-III	Опорна		306	39	18	17	↑
15102	Марківська філія	I-II	Філія	15093	56	3	8	7	↓
15106	Павлівська філія	I	Філія	15090	21	10	4	5,3	↓
15101	Гаївська філія	I	Філія	15093	5		1	5	↓