



ІНФОРМАЦІЙНА ДОВІДКА ЩОДО РОЗРАХУНКУ ОБСЯГУ ОСВІТНЬОЇ СУБВЕНЦІЇ НА 2024 РІК

СЛОБІДСЬКА ТГ

Базова інформація про засновника:

Засновник	Слобідська селищна територіальна громада		
Код бюджету	1557700000		
Область	Одеська	Фактична наповнюваність класів	14,7
Тип	Селищна ТГ	Розрахункова наповнюваність класів	16,5
Площа (км ²)	115,2	Щільність учнів (учнів на км ²)	2,9
Населення (осіб, 2022)	3 463	Сільське населення (%)	34,4
Сільське населення (осіб, 2022)	1 192		

Підсумки розподілу субвенції на 2024 рік:

	К-ть учнів (факт)	К-ть класів (факт)	Сума (тис. грн)	На учня (грн)	На клас (грн)
Учні комунальних ЗЗСО,	338	23	9 207,2	27 240	400 314
з них у гірських населених пунктах	0				
у тому числі поділ класів на групи			134,8		
Учні спеціальних ЗЗСО (класів)	0	0	0,0		
з них у гірських населених пунктах	0				
у тому числі поділ класів на групи			0,0		
Учні НРЦ,	0	35	0,0		
з них у гірських населених пунктах	0				
Учні класів з вечірньою формою	0	0	0,0		
Вихованці інтернатів	0		0,0		
Вихованці спеціальних інтернатів	0		0,0		
Вихованці НРЦ	0		0,0		
Асистенти в інклюзивних класах	4	4	772,6	193 143	193 143
Учні ЗП(П-Т)О	0	0	0,0		
Студенти ЗФПО і коледжів	0				
Інклюзивно-ресурсні центри	0 ІРЦ		0,0		
Учні приватних ЗЗСО	0	0	0,0		
Простій: немає вчителів на простой			0,0		
Простій: немає ІРЦ на простой			0,0		
Слобідська ТГ	338	58	9 979,8		

Детальний розрахунок обсягу освітньої субвенції для Слобідської селищної територіальної громади

Коефіцієнти, що застосовуються для Слобідської селищної територіальної громади

Розрахункова наповненість класів	16,5
Коефіцієнт Кіпп для денних ЗЗСО	0,330
Розподіл на одного учня для педагогічних працівників, які не проводять уроки (денні ЗЗСО), грн	3 798
Коефіцієнт Кіпп для вечірньої форми здобуття освіти	0,330
Розподіл на одного учня для педагогічних працівників, які не проводять уроки (вечірні ЗЗСО), грн	3 798
Коефіцієнт поділу класів на групи при вивченні окремих предметів для учнів групи І	1,017
Коефіцієнт поділу класів на групи при вивченні окремих предметів для учнів групи ІІ	1,047
Коефіцієнт скорочення	0,89

Коефіцієнти та нормативи для всіх засновників шкіл

Норматив бюджетної забезпеченості (грн)	11 510,4
Річна заробітна плата вчителів з нарахуваннями (тис. грн)	247,7
Річна заробітна плата асистентів вчителів з нарахуваннями (тис. грн)	217,0
Річна заробітна плата педагогічних працівників ІРЦ з нарахуваннями (тис. грн)	288,4
Річна заробітна плата педагогічних працівників на простій (тис. грн)	128,0
Сума для ІРЦ (тис. грн)	2 350,3
Сума для ІРЦ на простій (тис. грн)	1 272,9
Розрахункова наповненість спеціальних класів (також приватних НРЦ)	9
Розрахункова наповненість класів НРЦ	6
Коефіцієнт Кіпп для приватних ЗЗСО, грн	0,23

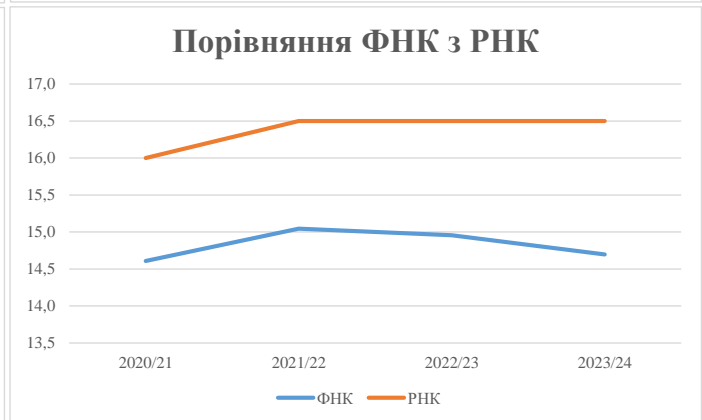
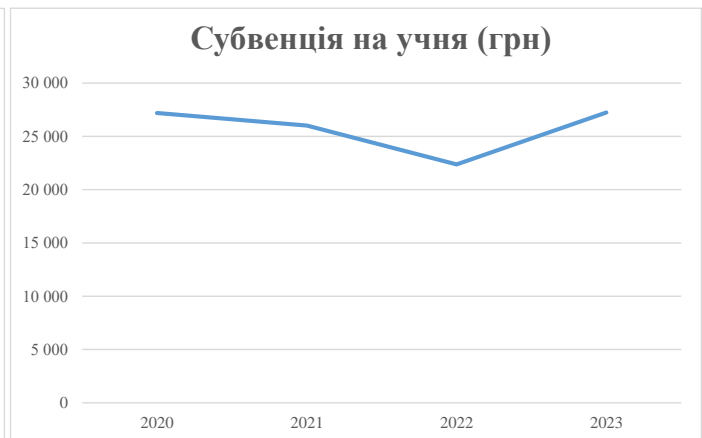
Рівень освіти/ Тип закладу	К-ть учнів	З них учнів гірських населених пунктах	Фактична к-ть класів	Розра- хункова напов- неність класу (групи)	Розра- хункова к-ть класів (груп)	К-ть годин навчального плану	К-ть необхідних годин у тиждень	К-ть ставок	Зарплати вчителів, тис. грн	Розподіл на одного учня, для педагогічних працівників, які не проводять уроки, грн	Зарплата педагогічного персоналу, що не проводить уроки, тис. грн	Зарплата разом (без надбавки за гірську місцевість, без поділу на групи), тис. грн	Коефіцієнт поділу класів на групи	К-ть ставок вчителів для поділу класів на групи	Зарплата персоналу, що проводить уроки у групах при поділі класів, тис. грн	Зарплата педагогічного персоналу разом (без надбавки за гірську місцевість), тис. грн	Відсоток учнів гірських ЗЗСО	Надбавка для гірської місцевості	Субвенція всього після застосування коефіцієнта 0,89, тис. грн	
Назва колонки	А	Б	В	Г	Г	Д	Е	Є	Ж	З	И	І	І	Й	К	Л	М	Н	О	
Як розраховано	АКОМ	АКОМ	АКОМ	Формула	А / Г	Формула	Г * Д	Е / І 8	Є * 247,72	Формула	А * 3 / 1000	Ж + И	Формула - І	Є (сума ставок) * І	Й * 247,72	І (сума зарплат) / К	Б / А (сума учнів)	0,25 * М * Л	(І+Н) * 0,89	
Учні комунальних ЗЗСО																				
Початкова (1-4)	120		9	16,5	8	23	184	10,2	2 532	3 798	456	2 988								
Базова (5-9)	191	0	12	16,5	12	32,7	392	21,8	5 400	3 798	726	6 126	0,017	0,6	151	10 345			9 207,2	
Старша (10-11)	27		2	16,5	2	35,5	71	3,9	977	3 798	103	1 080								
Простий вчителів	0																			0,0
Учні спеціальних класів, спеціальних шкіл																				
Початкова (1-4)	0		0	9	0	36														
Базова (5-9)	0	0	0	9	0	36							0,047	0,0	0	0				0,0
Старша (10-11)	0		0	9	0	36														
Учні навчально-реабілітаційних центрів																				
Початкова (1-4)	0		0	6	0	36				3 798										
Базова (5-9)	0	0	0	6	0	36				3 798			0,047	0,0	0	0				0,0
Старша (10-11)	0		0	6	0	36				3 798										
Учні, які проживають в пансіонах (кількість ставок = кількість груп * 2)																				
Загальні пансіони	0	0		20	0															0,0
Спеціальні пансіони	0	0		9	0															0,0
НРЦ	0	0		6	0															0,0
Інклюзивні класи																				
Інклюзивна	4	0	4		4			4,0	868			868						0,0%	0	772,6
Учні класів з вечірньою формою здобуття освіти																				
Вечірня форма	0	0	0	16		23														0,0
Заклади професійної (професійно-технічної) освіти																				
ПТНЗ	0	0	0	26																0,0
Разом	338		23		22		647	40,0	9 778		1 284	11 062								9 979,8

Історичні дані щодо учнів комунальних ЗЗСО Слобідської селищної територіальної громади

Фактичні значення за навчальні роки	2020/21	2021/22	2022/23	2023/24
Кількість учнів ЗЗСО	336	331	345	338
ФНК	14,6	15,0	15,0	14,7
РНК	16,0	16,5	16,5	16,5
Кількість ЗЗСО	2	2	2	2
Середня наповнюваність ЗЗСО	168	166	173	169

Дані за бюджетні роки	2021	2022	2023	2024
Обсяг субвенції (тис. грн)	9 136,1	8 612,8	7 717,9	9 207,2
Субвенція на учня (грн)	27 191	26 021	22 371	27 240

Зміна за роками	2020/21	2021/22	2022/23	2023/24
Учні (%)		-1,5%	4,2%	-2,0%
Субвенція (%)		-5,7%	-10,4%	19,3%
Субвенція на учня (%)		-4,3%	-14,0%	21,8%
ФНК		0,44	-0,09	-0,26



Мережа ЗЗСО Слобідської селищної територіальної громади

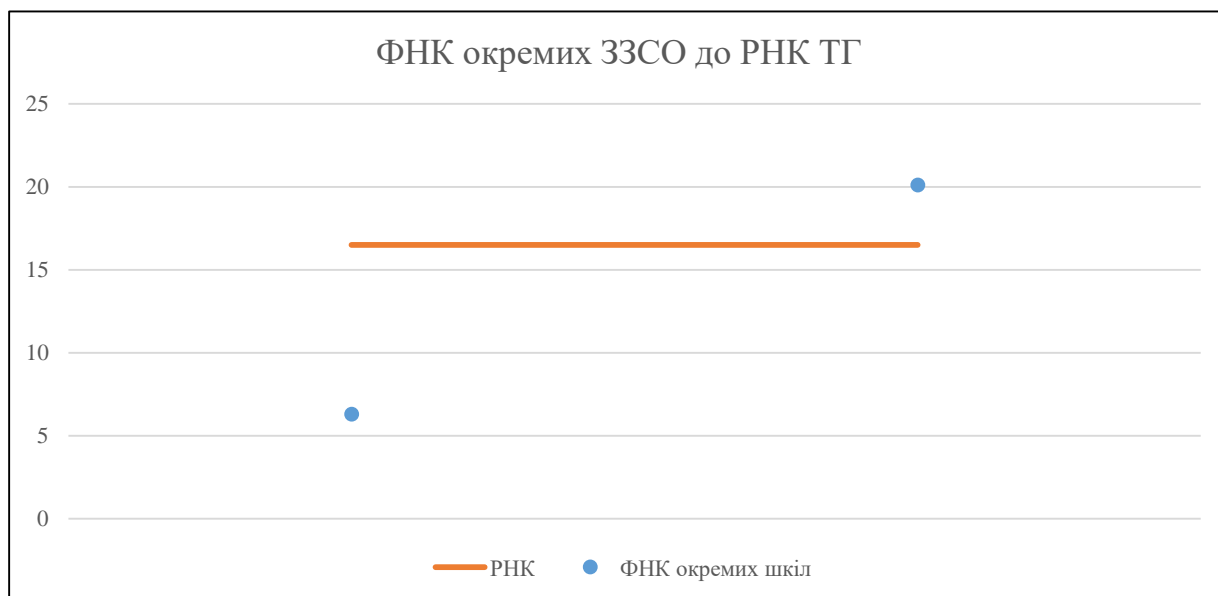
	ЗЗСО		Учні		ФНК
Звичайний ЗЗСО					
Опорний ЗЗСО	1	50,0%	281	83,1%	20,1
Філія ЗЗСО	1	50,0%	57	16,9%	6,3
Загалом	2	100,0%	338	100,0%	14,7

Філії на один опорний ЗЗСО

1,0

ЗЗСО крім спеціальних та НРЦ	ЗЗСО		Учні		ФНК
ЗЗСО з ФНК більш ніж 17,5 (РНК + 1)	1	50,0%	281	83,1%	20,1
ЗЗСО з ФНК від 15,5 до 17,5					
ЗЗСО з ФНК менш ніж 15,5 (РНК - 1)	1	50,0%	57	16,9%	6,3
ЗЗСО без класів					
Загалом (крім спеціальних та НРЦ)	2	100,0%	338	100,0%	14,7

	ЗЗСО		Учні		ФНК
Менше 20 учнів					
Від 20 до 50 учнів					
Від 50 до 100 учнів	1	50,0%	57	16,9%	6,3
Від 100 до 200 учнів					
Від 200 до 300 учнів	1	50,0%	281	83,1%	20,1
Від 300 до 400 учнів					
Від 400 до 600 учнів					
Від 600 до 800 учнів					
Від 800 до 1000 учнів					
Від 1000 до 1500 учнів					
Більше 1500 учнів					
Загалом	2	100,0%	338	100,0%	14,7



На графіку школи упорядковані за збільшенням наповнюваності

**Перелік закладів загальної середньої освіти Слобідської селищної територіальної громади
РНК = 16,5, ФНК = 14,69**

↑	ЗЗСО з ФНК більш ніж 17,5 (РНК + 1)
↔	ЗЗСО з ФНК від 15,5 до 17,5
↓	ЗЗСО з ФНК менш ніж 15,5 (РНК - 1)
—	ЗЗСО без класів

ІД в АІКОМ	Назва ЗЗСО	Факт. ступінь	Статус	ІД в АІКОМ опорного ЗЗСО	Кількість учнів	з них за індивід. формою	Кількість класів	ФНК	
14981	ОЗО "СЛОБІДСЬКИЙ ЛЩЕЙ"	І-Ш	Опорна		281	3	14	20,1	↑
14994	ФІЛІЯ "ТИМКІВСЬКА ГІМНАЗИЯ"	І-П	Філія	14981	57		9	6,3	↓