



ІНФОРМАЦІЙНА ДОВІДКА ЩОДО РОЗРАХУНКУ ОБСЯГУ ОСВІТНЬОЇ СУБВЕНЦІЇ НА 2024 РІК

САВРАНЬСЬКА ТГ

Базова інформація про засновника:

Засновник	Савранська селищна територіальна громада		
Код бюджету	1557300000		
Область	Одеська	Фактична наповнюваність класів	12,5
Тип	Селищна ТГ	Розрахункова наповнюваність класів	14,5
Площа (км ²)	626,4	Щільність учнів (учнів на км ²)	2,7
Населення (осіб, 2022)	17 959	Сільське населення (%)	65,9
Сільське населення (осіб, 2022)	11 834		

Підсумки розподілу субвенції на 2024 рік:

	К-ть учнів (факт)	К-ть класів (факт)	Сума (тис. грн)	На учня (грн)	На клас (грн)
Учні комунальних ЗЗСО,	1 710	137	51 948,7	30 379	379 188
з них у гірських населених пунктах	0				
у тому числі поділ класів на групи			727,8		
Учні спеціальних ЗЗСО (класів)	0	0	0,0		
з них у гірських населених пунктах	0				
у тому числі поділ класів на групи			0,0		
Учні НРЦ,	0	35	0,0		
з них у гірських населених пунктах	0				
Учні класів з вечірньою формою	16	2	281,7	17 607	140 859
Вихованці інтернатів	0		0,0		
Вихованці спеціальних інтернатів	0		0,0		
Вихованці НРЦ	0		0,0		
Асистенти в інклюзивних класах	29	26	4 249,1	146 522	163 429
Учні ЗП(П-Т)О	0	0	0,0		
Студенти ЗФПО і коледжів	0				
Інклюзивно-ресурсні центри	0 ІРЦ		0,0		
Учні приватних ЗЗСО	0	0	0,0		
Простій: немає вчителів на простой			0,0		
Простій: немає ІРЦ на простой			0,0		
Савранська ТГ	1 726	174	56 479,6		

Детальний розрахунок обсягу освітньої субвенції для Савранської селищної територіальної громади

Коефіцієнти, що застосовуються для Савранської селищної територіальної громади

Розрахункова наповненість класів	14,5
Коефіцієнт Кіпп для денних ЗЗСО	0,480
Розподіл на одного учня для педагогічних працівників, які не проводять уроки (денні ЗЗСО), грн	5 525
Коефіцієнт Кіпп для вечірньої форми здобуття освіти	0,480
Розподіл на одного учня для педагогічних працівників, які не проводять уроки (вечірні ЗЗСО), грн	5 525
Коефіцієнт поділу класів на групи при вивченні окремих предметів для учнів групи І	1,017
Коефіцієнт поділу класів на групи при вивченні окремих предметів для учнів групи ІІ	1,047
Коефіцієнт скорочення	0,89

Коефіцієнти та нормативи для всіх засновників шкіл

Норматив бюджетної забезпеченості (грн)	11 510,4
Річна заробітна плата вчителів з нарахуваннями (тис. грн)	247,7
Річна заробітна плата асистентів вчителів з нарахуваннями (тис. грн)	217,0
Річна заробітна плата педагогічних працівників ІРЦ з нарахуваннями (тис. грн)	288,4
Річна заробітна плата педагогічних працівників на простій (тис. грн)	128,0
Сума для ІРЦ (тис. грн)	2 350,3
Сума для ІРЦ на простій (тис. грн)	1 272,9
Розрахункова наповненість спеціальних класів (також приватних НРЦ)	9
Розрахункова наповненість класів НРЦ	6
Коефіцієнт Кіпп для приватних ЗЗСО, грн	0,23

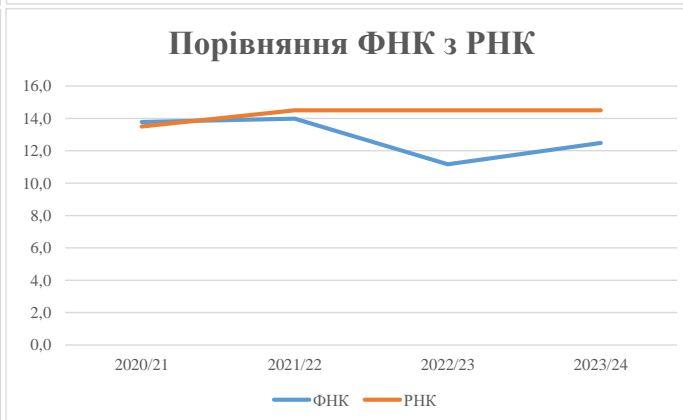
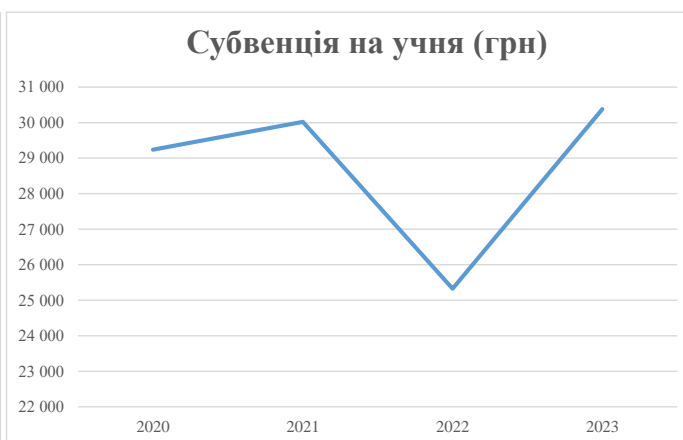
Рівень освіти/ Тип закладу	К-ть учнів	З них учнів ЗЗСО у гірських населених пунктах	Фактична к-ть класів	Розра- хункова напов- неність класу (групи)	Розра- хункова к-ть класів (груп)	К-ть годин навчального плану	К-ть необхідних годин у тиждень	К-ть ставок	Зарплати вчителів, тис. грн	Розподіл на одного учня, для педагогічних працівників, які не проводять уроки, грн	Зарплата педагогічного персоналу, що не проводить уроки, тис. грн	Зарплата разом (без надбавки за гірську місцевість, без поділу на групи), тис. грн	Коефіцієнт поділу класів на групи	К-ть ставок вчителів для поділу класів на групи	Зарплата персоналу, що проводить уроки у групах при поділі класів, тис. грн	Зарплата педагогічного персоналу разом (без надбавки за гірську місцевість), тис. грн	Відсоток учнів гірських ЗЗСО	Надбавка для гірської місцевості	Субвенція всього після застосування коефіцієнта 0,89, тис. грн
Назва колонки	А	Б	В	Г	Г	Д	Е	Є	Ж	З	И	І	І	Й	К	Л	М	Н	О
Як розраховано	АКОМ	АКОМ	АКОМ	Формула	А / Г	Формула	Г * Д	Е / 18	Є * 247,72	Формула	А * 3 / 1000	Ж + И	Формула - І	Є (сума ставок) * І	Й * 247,72	І (сума зарплат) / К	Б / А (сума учнів)	0,25 * М * Л	(Л+Н) * 0,89
Учні комунальних ЗЗСО																			
Початкова (1-4)	637		56	14,5	44	23	1 012	56,2	13 928	5 525	3 519	17 447							
Базова (5-9)	920	0	69	14,5	64	32,7	2 093	116,3	28 802	5 525	5 083	33 885	0,017	3,3	818	58 369			51 948,7
Старша (10-11)	153		12	14,5	11	35,5	391	21,7	5 374	5 525	845	6 220							
Простий вчителів	0																		0,0
Учні спеціальних класів, спеціальних шкіл																			
Початкова (1-4)	0		0	9	0	36													
Базова (5-9)	0	0	0	9	0	36							0,047	0,0	0	0			0,0
Старша (10-11)	0		0	9	0	36													
Учні навчально-реабілітаційних центрів																			
Початкова (1-4)	0		0	6	0	36				5 525									
Базова (5-9)	0	0	0	6	0	36				5 525			0,047	0,0	0	0			0,0
Старша (10-11)	0		0	6	0	36				5 525									
Учні, які проживають в пансіонах (кількість ставок = кількість груп * 2)																			
Загальні пансіони	0	0		20	0														0,0
Спеціальні пансіони	0	0		9	0														0,0
НРЦ	0	0		6	0														0,0
Інклюзивні класи																			
Інклюзивна	29	0	26		22			22,0	4 774			4 774					0,0%	0	4 249,1
Учні класів з вечірньою формою здобуття освіти																			
Вечірня форма	16	0	2	16	1	23	23	1,3	317			317							281,7
Заклади професійної (професійно-технічної) освіти																			
ПТНЗ	0	0		26															0,0
Разом	1 726		139		120			3 518	217,5	53 195		9 448	62 643						56 479,6

Історичні дані щодо учнів комунальних ЗЗСО Савранської селищної територіальної громади

Фактичні значення за навчальні роки	2020/21	2021/22	2022/23	2023/24
Кількість учнів ЗЗСО	1 805	1 762	1 782	1 710
ФНК	13,8	14,0	11,2	12,5
РНК	13,5	14,5	14,5	14,5
Кількість ЗЗСО	13	13	10	10
Середня наповнюваність ЗЗСО	139	136	178	171

Дані за бюджетні роки	2021	2022	2023	2024
Обсяг субвенції (тис. грн)	52 780,4	52 903,2	45 130,1	51 948,8
Субвенція на учня (грн)	29 241	30 025	25 326	30 379

Зміна за роками	2020/21	2021/22	2022/23	2023/24
Учні (%)		-2,4%	1,1%	-4,0%
Субвенція (%)		0,2%	-14,7%	15,1%
Субвенція на учня (%)		2,7%	-15,7%	20,0%
ФНК		0,21	-2,82	1,32



Мережа ЗЗСО Савранської селищної територіальної громади

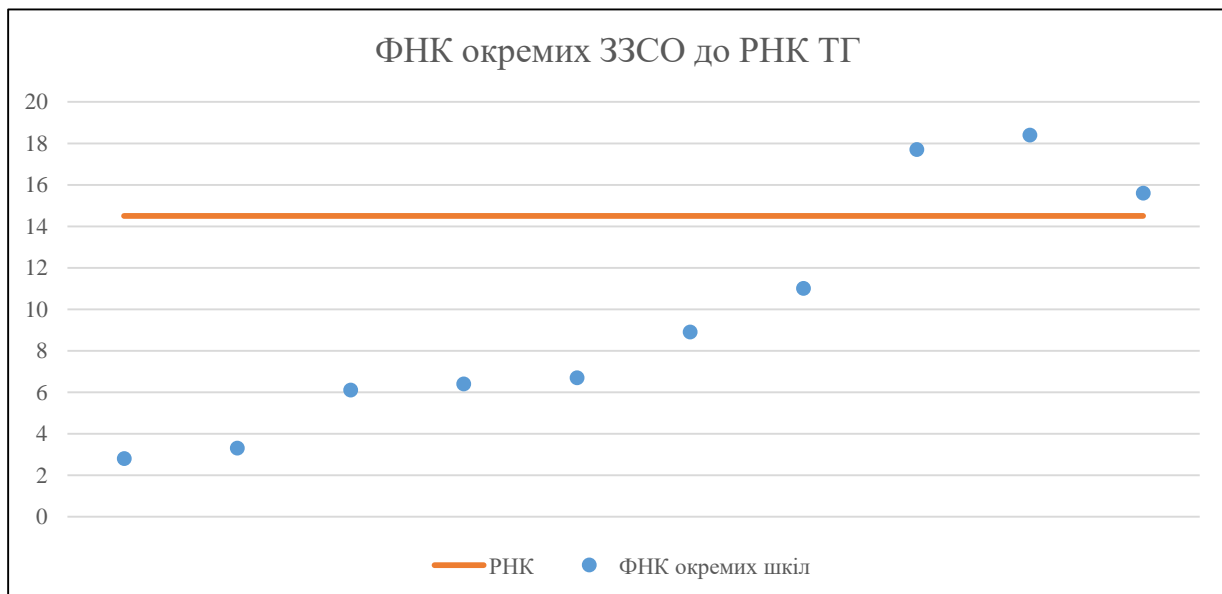
	ЗЗСО		Учні		ФНК
	кількість	відсоток	кількість	відсоток	кількість
Звичайний ЗЗСО	6	60,0%	668	38,7%	11,1
Опорний ЗЗСО	2	20,0%	1 027	59,5%	14,9
Філія ЗЗСО	2	20,0%	31	1,8%	3,1
Загалом	10	100,0%	1 726	100,0%	12,4

Філії на один опорний ЗЗСО

1,0

	ЗЗСО		Учні		ФНК
	кількість	відсоток	кількість	відсоток	кількість
ЗЗСО крім спеціальних та НРЦ					
ЗЗСО з ФНК більш ніж 15,5 (РНК + 1)	3	30,0%	1 303	75,5%	16,3
ЗЗСО з ФНК від 13,5 до 15,5					
ЗЗСО з ФНК менш ніж 13,5 (РНК - 1)	7	70,0%	423	24,5%	7,2
ЗЗСО без класів					
Загалом (крім спеціальних та НРЦ)	10	100,0%	1 726	100,0%	12,4

	ЗЗСО		Учні		ФНК
	кількість	відсоток	кількість	відсоток	кількість
Менше 20 учнів	1	10,0%	11	0,6%	2,8
Від 20 до 50 учнів	1	10,0%	20	1,2%	3,3
Від 50 до 100 учнів	4	40,0%	271	15,7%	7,1
Від 100 до 200 учнів	2	20,0%	316	18,3%	14,4
Від 200 до 300 учнів	1	10,0%	202	11,7%	18,4
Від 300 до 400 учнів					
Від 400 до 600 учнів					
Від 600 до 800 учнів					
Від 800 до 1000 учнів	1	10,0%	906	52,5%	15,6
Від 1000 до 1500 учнів					
Більше 1500 учнів					
Загалом	10	100,0%	1 726	100,0%	12,4



На графіку школи упорядковані за збільшенням наповнюваності

**Перелік закладів загальної середньої освіти Савранської селищної територіальної громади
РНК = 14,5, ФНК = 12,41**

↑	ЗЗСО з ФНК більш ніж 15,5 (РНК + 1)
↔	ЗЗСО з ФНК від 13,5 до 15,5
↓	ЗЗСО з ФНК менш ніж 13,5 (РНК - 1)
—	ЗЗСО без класів

ІД в АІКОМ	Назва ЗЗСО	Факт. ступінь	Статус	ІД в АІКОМ опорного ЗЗСО	Кількість учнів	з них за індивід. формою	Кількість класів	ФНК	
15175	Концебівський ліцей	I-III			202	7	11	18,4	↑
15176	Осичківський ліцей	I-III			195	7	11	17,7	↑
15171	Савранський ліцей	I-III	Опорна		906	45	58	15,6	↑
15172	Бакшанський ліцей	I-III	Опорна		121	1	11	11	↓
15177	Полянецький ліцей	I-III			98	5	11	8,9	↓
15174	Кам'янська гімназія	I-II			60	2	9	6,7	↓
15178	Байбузівська гімназія	I-II			58	7	9	6,4	↓
15183	Неділківська гімназія	I-II			55		9	6,1	↓
15182	Капустянська філія Бакшанського ліцею	I-II	Філія	15172	20		6	3,3	↓
15181	Йосипівська філія	I	Філія	15172	11		4	2,8	↓