



ІНФОРМАЦІЙНА ДОВІДКА ЩОДО РОЗРАХУНКУ ОБСЯГУ ОСВІТНЬОЇ СУБВЕНЦІЇ НА 2024 РІК

РЕНІЙСЬКА ТГ

Базова інформація про засновника:

Засновник	Ренійська міська територіальна громада		
Код бюджету	1557100000		
Область	Одеська	Фактична наповнюваність класів	19,2
Тип	Міська ТГ	Розрахункова наповнюваність класів	18,0
Площа (км ²)	840,1	Щільність учнів (учнів на км ²)	4,4
Населення (осіб, 2022)	35 637	Сільське населення (%)	49,5
Сільське населення (осіб, 2022)	17 626		

Підсумки розподілу субвенції на 2024 рік:

	К-ть учнів (факт)	К-ть класів (факт)	Сума (тис. грн)	На учня (грн)	На клас (грн)
Учні комунальних ЗЗСО,	3 689	192	93 141,1	25 248	485 110
з них у гірських населених пунктах	0				
у тому числі поділ класів на групи			1 285,3		
Учні спеціальних ЗЗСО (класів)	0	0	0,0		
з них у гірських населених пунктах	0				
у тому числі поділ класів на групи			0,0		
Учні НРЦ,	0	35	0,0		
з них у гірських населених пунктах	0				
Учні класів з вечірньою формою	0	0	0,0		
Вихованці інтернатів	0		0,0		
Вихованці спеціальних інтернатів	0		0,0		
Вихованці НРЦ	0		0,0		
Асистенти в інклюзивних класах	57	49	8 498,3	149 093	173 434
Учні ЗП(П-Т)О	0	0	0,0		
Студенти ЗФПО і коледжів	0				
Інклюзивно-ресурсні центри	0 ІРЦ		0,0		
Учні приватних ЗЗСО	0	0	0,0		
Простій: немає вчителів на простой			0,0		
Простій: немає ІРЦ на простой			0,0		
Ренійська ТГ	3 689	227	101 639,4		

Детальний розрахунок обсягу освітньої субвенції для Ренійської міської територіальної громади

Коефіцієнти, що застосовуються для Ренійської міської територіальної громади

Розрахунок наповнюваність класів	18,0
Коефіцієнт Кіпп для денних ЗЗСО	0,430
Розподіл на одного учня для педагогічних працівників, які не проводять уроки (денні ЗЗСО), грн	4 949
Коефіцієнт Кіпп для вечірньої форми здобуття освіти	0,430
Розподіл на одного учня для педагогічних працівників, які не проводять уроки (вечірні ЗЗСО), грн	4 949
Коефіцієнт поділу класів на групи при вивченні окремих предметів для учнів групи І	1,017
Коефіцієнт поділу класів на групи при вивченні окремих предметів для учнів групи ІІ	1,047
Коефіцієнт скорочення	0,89

Коефіцієнти та нормативи для всіх засновників шкіл

Норматив бюджетної забезпеченості (грн)	11 510,4
Річна заробітна плата вчителів з нарахуваннями (тис. грн)	247,7
Річна заробітна плата асистентів вчителів з нарахуваннями (тис. грн)	217,0
Річна заробітна плата педагогічних працівників ІРЦ з нарахуваннями (тис. грн)	288,4
Річна заробітна плата педагогічних працівників на простоті (тис. грн)	128,0
Сума для ІРЦ (тис. грн)	2 350,3
Сума для ІРЦ на простоті (тис. грн)	1 272,9
Розрахунок наповнюваність спеціальних класів (також приватних НРЦ)	9
Розрахунок наповнюваність класів НРЦ	6
Коефіцієнт Кіпп для приватних ЗЗСО, грн	0,23

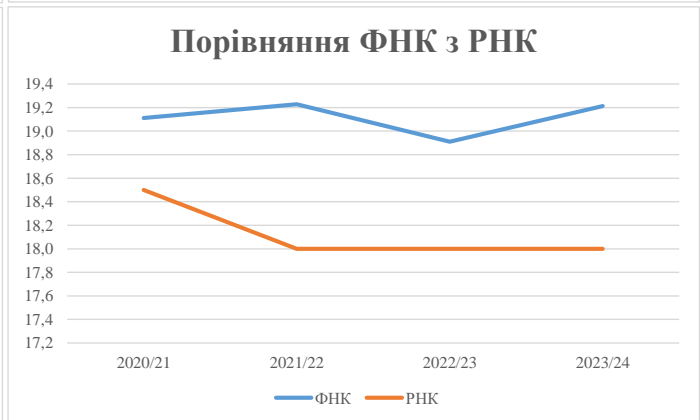
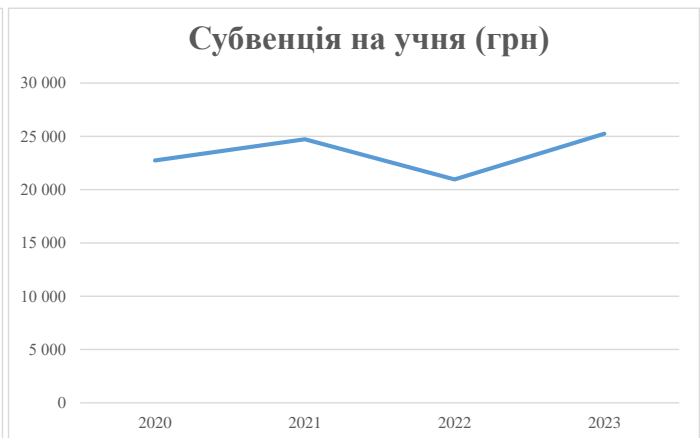
Рівень освіти/ Тип закладу	К-ть учнів	З них учнів гірських населених пунктах	Фактична к-ть класів	Розра- хункова напов- нюваність класу (групи)	Розра- хункова к-ть класів (груп)	К-ть годин навчального плану	К-ть необхідних годин у тиждень	К-ть ставок	Зарплати вчителів, тис. грн	Розподіл на одного учня, для педагогічних працівників, які не проводять уроки, грн	Зарплата педагогічного персоналу, що не проводить уроки, тис. грн	Зарплата разом (без надбавки за гірську місцевість, без поділу на групи), тис. грн	Коефіцієнт поділу класів на групи	К-ть ставок вчителів для поділу класів на групи	Зарплата персоналу, що проводить уроки у групах при поділі класів, тис. грн	Зарплата педагогічного персоналу разом (без надбавки за гірську місцевість), тис. грн	Відсоток учнів гірських ЗЗСО	Надбавка для гірської місцевості	Субвенція всього після застосування коефіцієнта 0,89, тис. грн	
Назва колонки	A	B	B	Г	Г	Д	Е	Є	Ж	З	И	І	І	Й	К	Л	М	Н	О	
Як розраховано	АКОМ	АКОМ	АКОМ	Формула	A / Г	Формула	Г * Д	Е / 18	Є * 247,72	Формула	A * 3 / 1000	Ж + И	Формула - І	Є (сума ставок) * І	Й * 247,72	І (сума зарплат) + К	Б / А (сума учнів)	0,25 * М * Л	(Л+Н) * 0,89	
Учні комунальних ЗЗСО																				
Початкова (1-4)	1 265		69	18,0	71	23	1 633	90,7	22 474	4 949	6 261	28 735								
Базова (5-9)	1 839	0	92	18,0	103	32,7	3 368	187,1	46 353	4 949	9 102	55 455	0,017	5,8	1 444	104 653			93 141,1	
Старша (10-11)	585		31	18,0	33	35,5	1 172	65,1	16 123	4 949	2 895	19 018								
Простий вчителів	0																		0,0	
Учні спеціальних класів, спеціальних шкіл																				
Початкова (1-4)	0		0	9	0	36														
Базова (5-9)	0	0	0	9	0	36							0,047	0,0	0	0			0,0	
Старша (10-11)	0		0	9	0	36														
Учні навчально-реабілітаційних центрів																				
Початкова (1-4)	0		0	6	0	36				4 949										
Базова (5-9)	0	0	0	6	0	36				4 949			0,047	0,0	0	0			0,0	
Старша (10-11)	0		0	6	0	36				4 949										
Учні, які проживають в пансіонах (кількість ставок = кількість груп * 2)																				
Загальні пансіони	0	0		20	0														0,0	
Спеціальні пансіони	0	0		9	0														0,0	
НРЦ	0	0		6	0														0,0	
Інклюзивні класи																				
Інклюзивна	57	0	49		44			44,0	9 549			9 549						0,0%	0	8 498,3
Учні класів з вечірньою формою здобуття освіти																				
Вечірня форма	0	0	0	16		23														0,0
Заклади професійної (професійно-технічної) освіти																				
ПТНЗ	0	0	26																	0,0
Разом	3 689		192		207			6 173	386,9	94 499		18 259	112 757							101 639,4

Історичні дані щодо учнів комунальних ЗЗСО Ренійської міської територіальної громади

Фактичні значення за навчальні роки	2020/21	2021/22	2022/23	2023/24
Кількість учнів ЗЗСО	3 956	3 961	3 822	3 689
ФНК	19,1	19,2	18,9	19,2
РНК	18,5	18,0	18,0	18,0
Кількість ЗЗСО	13	13	11	13
Середня наповнюваність ЗЗСО	304	305	347	284

Дані за бюджетні роки	2021	2022	2023	2024
Обсяг субвенції (тис. грн)	89 960,9	97 987,8	80 113,6	93 141,1
Субвенція на учня (грн)	22 740	24 738	20 961	25 248

Зміна за роками	2020/21	2021/22	2022/23	2023/24
Учні (%)		0,1%	-3,5%	-3,5%
Субвенція (%)		8,9%	-18,2%	16,3%
Субвенція на учня (%)		8,8%	-15,3%	20,5%
ФНК		0,12	-0,32	0,30



Мережа ЗЗСО Ренійської міської територіальної громади

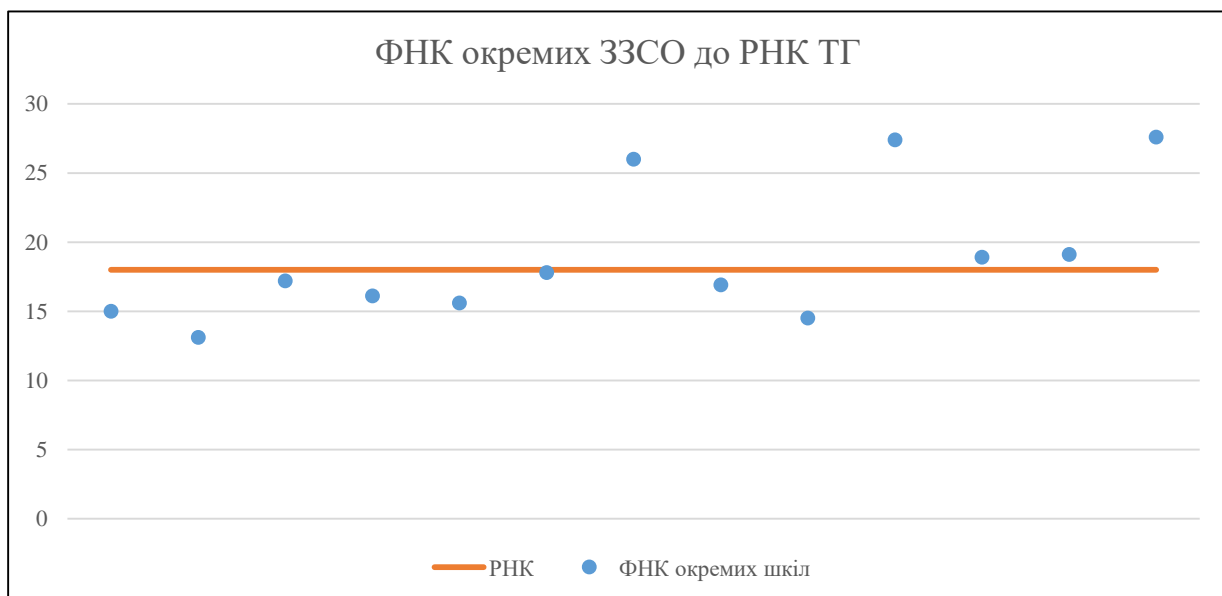
	ЗЗСО		Учні		ФНК
	кількість	відсоток	кількість	відсоток	кількість
Звичайний ЗЗСО	10	76,9%	2 823	76,5%	19,1
Опорний ЗЗСО	1	7,7%	497	13,5%	19,1
Філія ЗЗСО	2	15,4%	369	10,0%	20,5
Загалом	13	100,0%	3 689	100,0%	19,2

Філії на один опорний ЗЗСО

2,0

	ЗЗСО		Учні		ФНК
	кількість	відсоток	кількість	відсоток	кількість
ЗЗСО крім спеціальних та НРЦ					
ЗЗСО з ФНК більш ніж 19 (РНК + 1)	4	30,8%	1 723	46,7%	24,3
ЗЗСО з ФНК від 17 до 19	3	23,1%	745	20,2%	18,2
ЗЗСО з ФНК менш ніж 17 (РНК - 1)	6	46,2%	1 221	33,1%	15,3
ЗЗСО без класів					
Загалом (крім спеціальних та НРЦ)	13	100,0%	3 689	100,0%	19,2

	ЗЗСО		Учні		ФНК
	кількість	відсоток	кількість	відсоток	кількість
Менше 20 учнів					
Від 20 до 50 учнів					
Від 50 до 100 учнів					
Від 100 до 200 учнів	6	46,2%	1 011	27,4%	15,8
Від 200 до 300 учнів	3	23,1%	812	22,0%	17,7
Від 300 до 400 учнів	2	15,4%	678	18,4%	21,9
Від 400 до 600 учнів	1	7,7%	497	13,5%	19,1
Від 600 до 800 учнів	1	7,7%	691	18,7%	27,6
Від 800 до 1000 учнів					
Від 1000 до 1500 учнів					
Більше 1500 учнів					
Загалом	13	100,0%	3 689	100,0%	19,2



На графіку школи упорядковані за збільшенням наповнюваності

**Перелік закладів загальної середньої освіти Ренійської міської територіальної громади
РНК = 18, ФНК = 19,21**

↑	ЗЗСО з ФНК більш ніж 19 (РНК + 1)
↔	ЗЗСО з ФНК від 17 до 19
↓	ЗЗСО з ФНК менш ніж 17 (РНК - 1)
—	ЗЗСО без класів

ID в АІКОМ	Назва ЗЗСО	Факт. ступінь	Статус	ID в АІКОМ опорного ЗЗСО	Кількість учнів	з них за індивід. формою	Кількість класів	ФНК	
14939	РЕНІЙСЬКИЙ ЛЩЕЙ №2	I-III			691	31	25	27,6	↑
14940	РЕНІЙСЬКИЙ ЛЩЕЙ №3	I-III			301	19	11	27,4	↑
14938	РЕНІЙСЬКА ФІЛІЯ №1 ОЗ РЕНІЙСЬКИЙ ЛЩЕЙ №1	I-II	Філія	14943	234	13	9	26	↑
14943	ОЗ РЕНІЙСЬКИЙ ЛЩЕЙ №1	I-III	Опорна		497	53	26	19,1	↑
14947	НОВОСІЛЬСЬКИЙ ЛЩЕЙ	I-III			377		20	18,9	↔
14944	ДОЛИНСЬКИЙ ЛЩЕЙ	I-III			196	1	11	17,8	↔
14941	РЕНІЙСЬКИЙ ЛЩЕЙ №4	I-III			172	1	10	17,2	↔
14945	ЛИМАНСЬКИЙ ЛЩЕЙ	I-III			288		17	16,9	↓
14950	КОТЛОВИНСЬКИЙ ЛЩЕЙ	I-III			177	1	11	16,1	↓
14948	ПЛАВНІНСЬКИЙ ЛЩЕЙ	I-III			187	1	12	15,6	↓
14942	РЕНІЙСЬКА ФІЛІЯ №2 ОЗ РЕНІЙСЬКИЙ ЛЩЕЙ №1	I-II	Філія	14943	135	8	9	15	↓
14946	ОРЛІВСЬКИЙ ЛЩЕЙ	I-III			290	26	20	14,5	↓
14949	НАГРНЯНСЬКИЙ ЛЩЕЙ	I-III			144	12	11	13,1	↓