



ІНФОРМАЦІЙНА ДОВІДКА ЩОДО РОЗРАХУНКУ ОБСЯГУ ОСВІТНЬОЇ СУБВЕНЦІЇ НА 2024 РІК

ПЛАХТІЇВСЬКА ТГ

Базова інформація про засновника:

Засновник	Плахтіївська сільська територіальна громада		
Код бюджету	1556800000		
Область	Одеська	Фактична наповнюваність класів	15,3
Тип	Сільська ТГ	Розрахункова наповнюваність класів	13,5
Площа (км ²)	319,2	Щільність учнів (учнів на км ²)	2,4
Населення (осіб, 2022)	8 258	Сільське населення (%)	100,0
Сільське населення (осіб, 2022)	8 258		

Підсумки розподілу субвенції на 2024 рік:

	К-ть учнів (факт)	К-ть класів (факт)	Сума (тис. грн)	На учня (грн)	На клас (грн)
Учні комунальних ЗЗСО, з них у гірських населених пунктах	763 0	50	25 665,6	33 638	513 311
у тому числі поділ класів на групи			359,8		
Учні спеціальних ЗЗСО (класів) з них у гірських населених пунктах	0 0	0	0,0		
у тому числі поділ класів на групи			0,0		
Учні НРЦ, з них у гірських населених пунктах	0 0	35	0,0		
Учні класів з вечірньою формою	0	0	0,0		
Вихованці інтернатів	0		0,0		
Вихованці спеціальних інтернатів	0		0,0		
Вихованці НРЦ	0		0,0		
Асистенти в інклюзивних класах	4	3	579,4	144 857	193 143
Учні ЗП(П-Т)О	0	0	0,0		
Студенти ЗФПО і коледжів	0				
Інклюзивно-ресурсні центри	0 ІРЦ		0,0		
Учні приватних ЗЗСО	0	0	0,0		
Простій: немає вчителів на простой			0,0		
Простій: немає ІРЦ на простой			0,0		
Плахтіївська ТГ	763	85	26 245,0		

Детальний розрахунок обсягу освітньої субвенції для Плахтївської сільської територіальної громади

Коефіцієнти, що застосовуються для Плахтївської сільської територіальної громади

Розрахунок наповнюваність класів	13,5
Коефіцієнт Кіпп для денних ЗЗСО	0,530
Розподіл на одного учня для педагогічних працівників, які не проводять уроки (денні ЗЗСО), грн	6 101
Коефіцієнт Кіпп для вечірньої форми здобуття освіти	0,530
Розподіл на одного учня для педагогічних працівників, які не проводять уроки (вечірні ЗЗСО), грн	6 101
Коефіцієнт поділу класів на групи при вивченні окремих предметів для учнів групи I	1,017
Коефіцієнт поділу класів на групи при вивченні окремих предметів для учнів групи II	1,047
Коефіцієнт скорочення	0,89

Коефіцієнти та нормативи для всіх засновників шкіл

Норматив бюджетної забезпеченості (грн)	11 510,4
Річна заробітна плата вчителів з нарахуваннями (тис. грн)	247,7
Річна заробітна плата асистентів вчителів з нарахуваннями (тис. грн)	217,0
Річна заробітна плата педагогічних працівників ІРЦ з нарахуваннями (тис. грн)	288,4
Річна заробітна плата педагогічних працівників на простій (тис. грн)	128,0
Сума для ІРЦ (тис. грн)	2 350,3
Сума для ІРЦ на простій (тис. грн)	1 272,9
Розрахунок наповнюваність спеціальних класів (також приватних НРЦ)	9
Розрахунок наповнюваність класів НРЦ	6
Коефіцієнт Кіпп для приватних ЗЗСО, грн	0,23

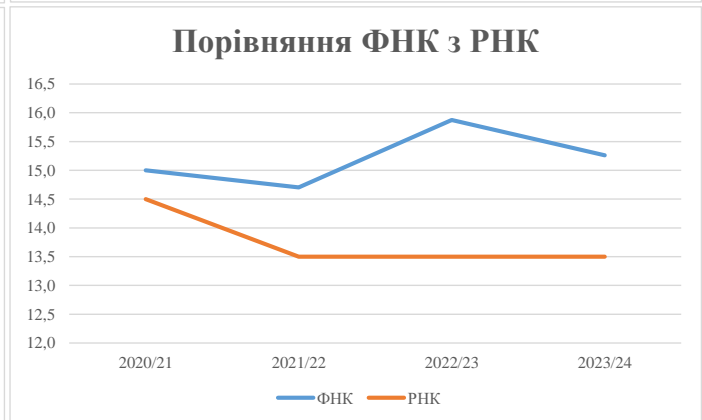
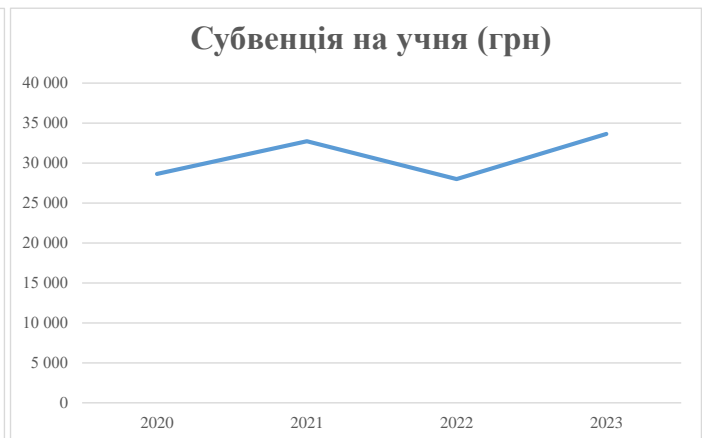
Рівень освіти/ Тип закладу	К-ть учнів	З них учнів гірських населених пунктах	Фактична к-ть класів	Розра- хункова напов- нюваність класу (групи)	Розра- хункова к-ть класів (груп)	К-ть годин навчального плану	К-ть необхідних годин у тиждень	К-ть ставок	Зарплати вчителів, тис. грн	Розподіл на одного учня, для педагогічних працівників, які не проводять уроки, грн	Зарплата педагогічного персоналу, що не проводить уроки, тис. грн	Зарплата разом (без надбавки за гірську місцевість, без поділу на групи), тис. грн	Коефіцієнт поділу класів на групи	К-ть ставок вчителів для поділу класів на групи	Зарплата персоналу, що проводить уроки у групах при поділі класів, тис. грн	Зарплата педагогічного персоналу разом (без надбавки за гірську місцевість), тис. грн	Відсоток учнів гірських ЗЗСО	Надбавка для гірської місцевості	Субвенція всього після застосування коефіцієнта 0,89, тис. грн	
Назва колонки	A	B	B	Г	Г	Д	Е	Є	Ж	З	И	І	І	Й	К	Л	М	Н	О	
Як розраховано	АКОМ	АКОМ	АКОМ	Формула	A / Г	Формула	Г * Д	Е / 18	Є * 247,72	Формула	A * 3 / 1000	Ж + И	Формула - I	Є (сума ставок) * I	Й * 247,72	I (сума зарплат) + К	Б / А (сума учнів)	0,25 * М * Л	(Л+Н) * 0,89	
Учні комунальних ЗЗСО																				
Початкова (1-4)	261		18	13,5	20	23	460	25,6	6 331	6 101	1 592	7 923								
Базова (5-9)	384	0	24	13,5	29	32,7	948	52,7	13 051	6 101	2 343	15 394	0,017	1,6	404	28 838			25 665,6	
Старша (10-11)	118		8	13,5	9	35,5	320	17,8	4 397	6 101	720	5 117								
Простій вчителів	0																			0,0
Учні спеціальних класів, спеціальних шкіл																				
Початкова (1-4)	0		0	9	0	36														0,0
Базова (5-9)	0	0	0	9	0	36							0,047	0,0	0	0				0,0
Старша (10-11)	0		0	9	0	36														0,0
Учні навчально-реабілітаційних центрів																				
Початкова (1-4)	0		0	6	0	36				6 101										0,0
Базова (5-9)	0	0	0	6	0	36				6 101			0,047	0,0	0	0				0,0
Старша (10-11)	0		0	6	0	36				6 101										0,0
Учні, які проживають в пансіонах (кількість ставок = кількість груп * 2)																				
Загальні пансіони	0	0		20	0															0,0
Спеціальні пансіони	0	0		9	0															0,0
НРЦ	0	0		6	0															0,0
Інклюзивні класи																				
Інклюзивна	4	0	3		3			3,0	651			651						0,0%	0	579,4
Учні класів з вечірньою формою здобуття освіти																				
Вечірня форма	0	0	0	16		23														0,0
Заклади професійної (професійно-технічної) освіти																				
ПТНЗ	0	0	0	26																0,0
Разом	763		50		58		1 728	99,0	24 430		4 655	29 085								26 245,0

Історичні дані щодо учнів комунальних ЗЗСО Плахтіївської сільської територіальної громади

Фактичні значення за навчальні роки	2020/21	2021/22	2022/23	2023/24
Кількість учнів ЗЗСО	810	794	766	763
ФНК	15,0	14,7	15,9	15,3
РНК	14,5	13,5	13,5	13,5
Кількість ЗЗСО	5	5	4	4
Середня наповнюваність ЗЗСО	162	159	192	191

Дані за бюджетні роки	2021	2022	2023	2024
Обсяг субвенції (тис. грн)	23 195,4	25 981,2	21 443,4	25 665,6
Субвенція на учня (грн)	28 636	32 722	27 994	33 638

Зміна за роками	2020/21	2021/22	2022/23	2023/24
Учні (%)		-2,0%	-3,5%	-0,4%
Субвенція (%)		12,0%	-17,5%	19,7%
Субвенція на учня (%)		14,3%	-14,4%	20,2%
ФНК		-0,30	1,17	-0,62



Мережа ЗЗСО Плахтіївської сільської територіальної громади

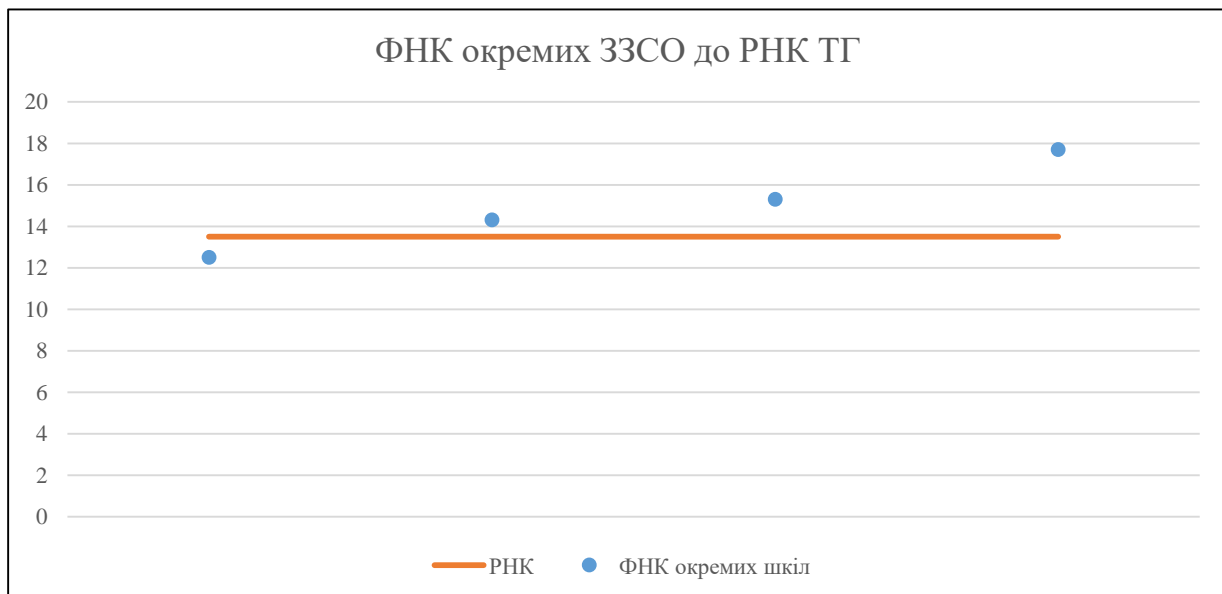
	ЗЗСО		Учні		ФНК
	кількість	відсоток	кількість	відсоток	кількість
Звичайний ЗЗСО	3	75,0%	606	79,4%	15,5
Опорний ЗЗСО	1	25,0%	157	20,6%	14,3
Філія ЗЗСО					
Загалом	4	100,0%	763	100,0%	15,3

Філії на один опорний ЗЗСО

0,0

	ЗЗСО		Учні		ФНК
	кількість	відсоток	кількість	відсоток	кількість
ЗЗСО крім спеціальних та НРЦ					
ЗЗСО з ФНК більш ніж 14,5 (РНК + 1)	2	50,0%	469	61,5%	16,8
ЗЗСО з ФНК від 12,5 до 14,5	2	50,0%	294	38,5%	13,4
ЗЗСО з ФНК менш ніж 12,5 (РНК - 1)					
ЗЗСО без класів					
Загалом (крім спеціальних та НРЦ)	4	100,0%	763	100,0%	15,3

	ЗЗСО		Учні		ФНК
	кількість	відсоток	кількість	відсоток	кількість
Менше 20 учнів					
Від 20 до 50 учнів					
Від 50 до 100 учнів					
Від 100 до 200 учнів	3	75,0%	462	60,6%	14,0
Від 200 до 300 учнів					
Від 300 до 400 учнів	1	25,0%	301	39,4%	17,7
Від 400 до 600 учнів					
Від 600 до 800 учнів					
Від 800 до 1000 учнів					
Від 1000 до 1500 учнів					
Більше 1500 учнів					
Загалом	4	100,0%	763	100,0%	15,3



На графіку школи упорядковані за збільшенням наповнюваності

Перелік закладів загальної середньої освіти Плахтіївської сільської територіальної громади
РНК = 13,5, ФНК = 15,26

↑	ЗЗСО з ФНК більш ніж 14,5 (РНК + 1)
↔	ЗЗСО з ФНК від 12,5 до 14,5
↓	ЗЗСО з ФНК менш ніж 12,5 (РНК - 1)
—	ЗЗСО без класів

ІД в АІКОМ	Назва ЗЗСО	Факт. ступінь	Статус	ІД в АІКОМ опорного ЗЗСО	Кількість учнів	з них за індивід. формою	Кількість класів	ФНК	
15205	Плахтіївський ліцей	I-III			301		17	17,7	↑
15204	Плахтіївський ЗЗСО	I-III			168	20	11	15,3	↑
15201	Надеждинський ОЗЗСО	I-III	Опорна		157	9	11	14,3	↔
15214	Ярославський ЗЗСО	I-III			137	3	11	12,5	↔