



ІНФОРМАЦІЙНА ДОВІДКА ЩОДО РОЗРАХУНКУ ОБСЯГУ ОСВІТНЬОЇ СУБВЕНЦІЇ НА 2024 РІК

ОВІДІОПОЛЬСЬКА ТГ

Базова інформація про засновника:

Засновник	Овідіопольська селищна територіальна громада		
Код бюджету	1556300000		
Область	Одеська	Фактична наповнюваність класів	19,1
Тип	Селищна ТГ	Розрахункова наповнюваність класів	18,5
Площа (км ²)	231,5	Щільність учнів (учнів на км ²)	8,4
Населення (осіб, 2022)	15 497	Сільське населення (%)	25,3
Сільське населення (осіб, 2022)	3 925		

Підсумки розподілу субвенції на 2024 рік:

	К-ть учнів (факт)	К-ть класів (факт)	Сума (тис. грн)	На учня (грн)	На клас (грн)
Учні комунальних ЗЗСО, з них у гірських населених пунктах	1 950 0	102	46 602,2	23 899	456 884
у тому числі поділ класів на групи			668,8		
Учні спеціальних ЗЗСО (класів) з них у гірських населених пунктах	0 0	0	0,0		
у тому числі поділ класів на групи			0,0		
Учні НРЦ, з них у гірських населених пунктах	0 0	35	0,0		
Учні класів з вечірньою формою	46	3	845,2	18 373	281 717
Вихованці інтернатів	0		0,0		
Вихованці спеціальних інтернатів	0		0,0		
Вихованці НРЦ	0		0,0		
Асистенти в інклюзивних класах	27	21	3 476,6	128 762	165 551
Учні ЗП(П-Т)О	0	0	0,0		
Студенти ЗФПО і коледжів	0				
Інклюзивно-ресурсні центри	0 ІРЦ		0,0		
Учні приватних ЗЗСО	0	0	0,0		
Простій: немає вчителів на простой			0,0		
Простій: немає ІРЦ на простой			0,0		
Овідіопольська ТГ	1 996	140	50 923,9		

Детальний розрахунок обсягу освітньої субвенції для Овідіопольської селищної територіальної громади

Коефіцієнти, що застосовуються для Овідіопольської селищної територіальної громади

Розрахункова наповненість класів	18,5
Коефіцієнт Кіпп для денних ЗЗСО	0,330
Розподіл на одного учня для педагогічних працівників, які не проводять уроки (денні ЗЗСО), грн	3 798
Коефіцієнт Кіпп для вечірньої форми здобуття освіти	0,330
Розподіл на одного учня для педагогічних працівників, які не проводять уроки (вечірні ЗЗСО), грн	3 798
Коефіцієнт поділу класів на групи при вивченні окремих предметів для учнів групи І	1,017
Коефіцієнт поділу класів на групи при вивченні окремих предметів для учнів групи ІІ	1,047
Коефіцієнт скорочення	0,89

Коефіцієнти та нормативи для всіх засновників шкіл

Норматив бюджетної забезпеченості (грн)	11 510,4
Річна заробітна плата вчителів з нарахуваннями (тис. грн)	247,7
Річна заробітна плата асистентів вчителів з нарахуваннями (тис. грн)	217,0
Річна заробітна плата педагогічних працівників ІРЦ з нарахуваннями (тис. грн)	288,4
Річна заробітна плата педагогічних працівників на простій (тис. грн)	128,0
Сума для ІРЦ (тис. грн)	2 350,3
Сума для ІРЦ на простій (тис. грн)	1 272,9
Розрахункова наповненість спеціальних класів (також приватних НРЦ)	9
Розрахункова наповненість класів НРЦ	6
Коефіцієнт Кіпп для приватних ЗЗСО, грн	0,23

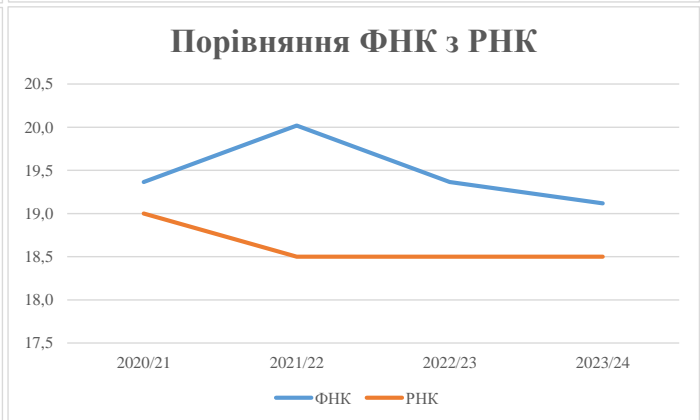
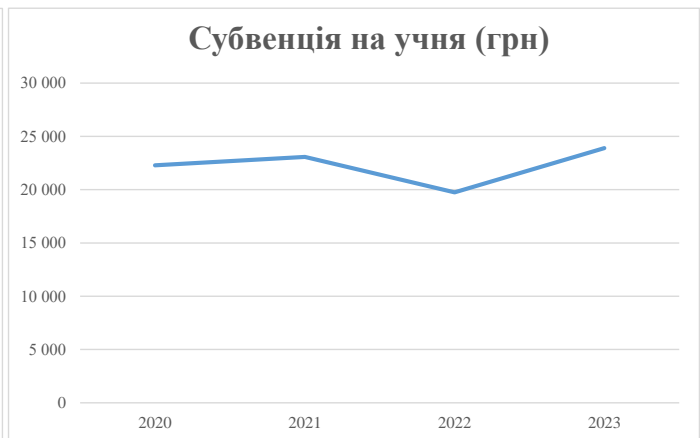
Рівень освіти/ Тип закладу	К-ть учнів	З них учнів гірських населених пунктах	Фактична к-ть класів	Розра- хункова напов- неність класу (групи)	Розра- хункова к-ть класів (груп)	К-ть годин навчального плану	К-ть необхідних годин у тиждень	К-ть ставок	Зарплати вчителів, тис. грн	Розподіл на одного учня, для педагогічних працівників, які не проводять уроки, грн	Зарплата педагогічного персоналу, що не проводить уроки, тис. грн	Зарплата разом (без надбавки за гірську місцевість, без поділу на групи), тис. грн	Коефіцієнт поділу класів на групи	К-ть ставок вчителів для поділу класів на групи	Зарплата персоналу, що проводить уроки у групах при поділі класів, тис. грн	Зарплата педагогічного персоналу разом (без надбавки за гірську місцевість), тис. грн	Відсоток учнів гірських ЗЗСО	Надбавка для гірської місцевості	Субвенція всього після застосування коефіцієнта 0,89, тис. грн	
Назва колонки	А	Б	В	Г	Г	Д	Е	Є	Ж	З	И	І	І	Й	К	Л	М	Н	О	
Як розраховано	АКОМ	АКОМ	АКОМ	Формула	А / Г	Формула	Г * Д	Е / 18	Є * 247,72	Формула	А * 3 / 1000	Ж + И	Формула - І	Є (сума ставок) * І	Й * 247,72	І (сума зарплат) / К	Б / А (сума учнів)	0,25 * М * Л	(Л+Н) * 0,89	
Учні комунальних ЗЗСО																				
Початкова (1-4)	670		36	18,5	37	23	851	47,3	11 712	3 798	2 545	14 257								
Базова (5-9)	1 039	0	51	18,5	57	32,7	1 864	103,6	25 652	3 798	3 947	29 598	0,017	3,0	751	52 362			46 602,2	
Старша (10-11)	241		15	18,5	14	35,5	497	27,6	6 840	3 798	915	7 755								
Простій вчителів	0																		0,0	
Учні спеціальних класів, спеціальних шкіл																				
Початкова (1-4)	0		0	9	0	36														
Базова (5-9)	0	0	0	9	0	36							0,047	0,0	0	0			0,0	
Старша (10-11)	0		0	9	0	36														
Учні навчально-реабілітаційних центрів																				
Початкова (1-4)	0		0	6	0	36				3 798										
Базова (5-9)	0	0	0	6	0	36				3 798			0,047	0,0	0	0			0,0	
Старша (10-11)	0		0	6	0	36				3 798										
Учні, які проживають в пансіонах (кількість ставок = кількість груп * 2)																				
Загальні пансіони	0	0		20	0														0,0	
Спеціальні пансіони	0	0		9	0														0,0	
НРЦ	0	0		6	0														0,0	
Інклюзивні класи																				
Інклюзивна	27	0	21		18			18,0	3 906			3 906						0,0%	0	3 476,6
Учні класів з вечірньою формою здобуття освіти																				
Вечірня форма	46	0	3	16	3	23	69	3,8	950			950							845,2	
Заклади професійної (професійно-технічної) освіти																				
ПТНЗ	0	0	26																0,0	
Разом	1 996		105		111		3 281	200,3	49 059		7 407	56 466							50 923,9	

Історичні дані щодо учнів комунальних ЗЗСО Овідіопольської селищної територіальної громади

Фактичні значення за навчальні роки	2020/21	2021/22	2022/23	2023/24
Кількість учнів ЗЗСО	2 130	2 122	2 046	1 950
ФНК	19,4	20,0	19,4	19,1
РНК	19,0	18,5	18,5	18,5
Кількість ЗЗСО	4	4	4	4
Середня наповнюваність ЗЗСО	533	531	512	488

Дані за бюджетні роки	2021	2022	2023	2024
Обсяг субвенції (тис. грн)	47 473,4	48 961,3	40 403,9	46 602,2
Субвенція на учня (грн)	22 288	23 073	19 748	23 899

Зміна за роками	2020/21	2021/22	2022/23	2023/24
Учні (%)		-0,4%	-3,6%	-4,7%
Субвенція (%)		3,1%	-17,5%	15,3%
Субвенція на учня (%)		3,5%	-14,4%	21,0%
ФНК		0,66	-0,65	-0,25

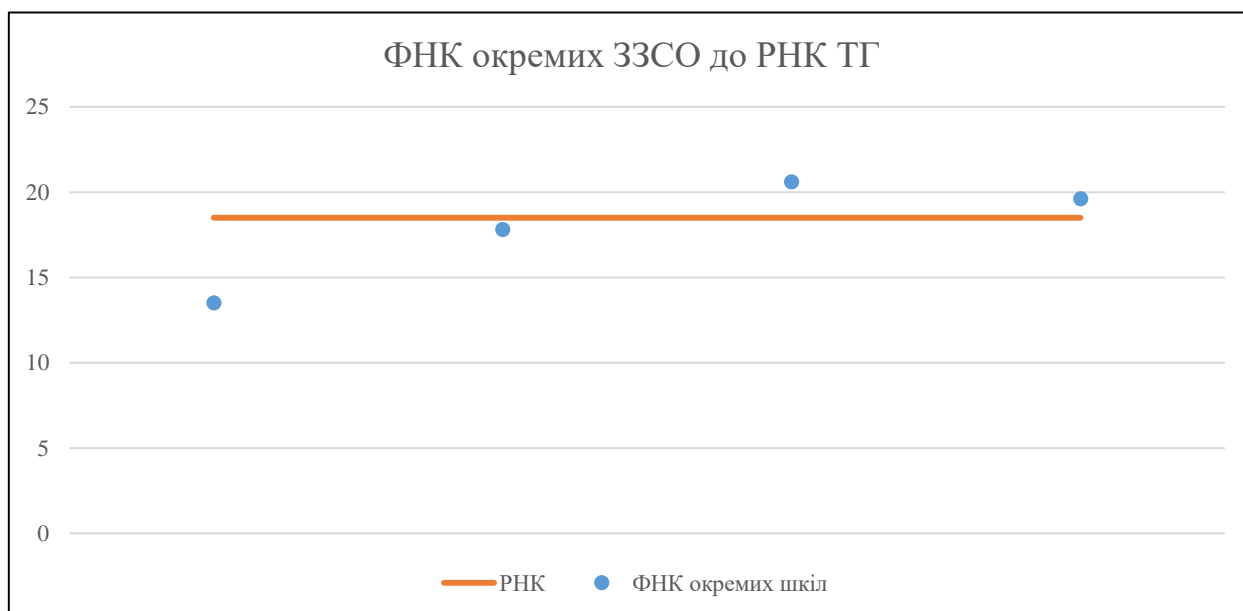


Мережа ЗЗСО Овідіопольської селищної територіальної громади

	ЗЗСО		Учні		ФНК
	кількість	відсоток	кількість	відсоток	кількість
Звичайний ЗЗСО	4	100,0%	1 996	100,0%	19,0
Опорний ЗЗСО					
Філія ЗЗСО					
Загалом	4	100,0%	1 996	100,0%	19,0

ЗЗСО крім спеціальних та НРЦ	ЗЗСО		Учні		ФНК
	кількість	відсоток	кількість	відсоток	кількість
ЗЗСО з ФНК більш ніж 19,5 (РНК + 1)	2	50,0%	1 615	80,9%	19,9
ЗЗСО з ФНК від 17,5 до 19,5	1	25,0%	232	11,6%	17,8
ЗЗСО з ФНК менш ніж 17,5 (РНК - 1)	1	25,0%	149	7,5%	13,5
ЗЗСО без класів					
Загалом (крім спеціальних та НРЦ)	4	100,0%	1 996	100,0%	19,0

	ЗЗСО		Учні		ФНК
	кількість	відсоток	кількість	відсоток	кількість
Менше 20 учнів					
Від 20 до 50 учнів					
Від 50 до 100 учнів					
Від 100 до 200 учнів	1	25,0%	149	7,5%	13,5
Від 200 до 300 учнів	1	25,0%	232	11,6%	17,8
Від 300 до 400 учнів					
Від 400 до 600 учнів	1	25,0%	516	25,9%	20,6
Від 600 до 800 учнів					
Від 800 до 1000 учнів					
Від 1000 до 1500 учнів	1	25,0%	1 099	55,1%	19,6
Більше 1500 учнів					
Загалом	4	100,0%	1 996	100,0%	19,0



На графіку школи упорядковані за збільшенням наповнюваності

**Перелік закладів загальної середньої освіти Овідіопольської селищної територіальної громади
РНК = 18,5, ФНК = 19**

↑	ЗЗСО з ФНК більш ніж 19,5 (РНК + 1)
↔	ЗЗСО з ФНК від 17,5 до 19,5
↓	ЗЗСО з ФНК менш ніж 17,5 (РНК - 1)
—	ЗЗСО без класів

ІД в АІКОМ	Назва ЗЗСО	Факт. ступінь	Статус	ІД в АІКОМ опорного ЗЗСО	Кількість учнів	з них за індивід. формою	Кількість класів	ФНК	
15470	ОВІДІОПОЛЬСЬКИЙ ЗЗСО ОВДІОПОЛЬСЬКОЇ СЕЛИЩНОЇ РАДИ	I-III			516	17	25	20,6	↑
15469	Овідіопольський заклад загальної середньої освіти імені Т.Шевченка Овідіопольської селищної ради	I-III			1099	147	56	19,6	↑
15476	Калаглійський ЗЗСО Овідіопольської селищної ради	I-III			232	7	13	17,8	↔
15479	Миколаївський ЗЗСО	I-III			149	11	11	13,5	↓