



ІНФОРМАЦІЙНА ДОВІДКА ЩОДО РОЗРАХУНКУ ОБСЯГУ ОСВІТНЬОЇ СУБВЕНЦІЇ НА 2024 РІК

НЕРУБАЙСЬКА ТГ

Базова інформація про засновника:

Засновник	Нерубайська сільська територіальна громада		
Код бюджету	1556200000		
Область	Одеська	Фактична наповнюваність класів	26,3
Тип	Сільська ТГ	Розрахункова наповнюваність класів	24,0
Площа (км ²)	95,8	Щільність учнів (учнів на км ²)	28,9
Населення (осіб, 2022)	12 606	Сільське населення (%)	100,0
Сільське населення (осіб, 2022)	12 606		

Підсумки розподілу субвенції на 2024 рік:

	К-ть учнів (факт)	К-ть класів (факт)	Сума (тис. грн)	На учня (грн)	На клас (грн)
Учні комунальних ЗЗСО, з них у гірських населених пунктах	2 764 0	105	61 153,5	22 125	582 415
у тому числі поділ класів на групи			4 195,1		
Учні спеціальних ЗЗСО (класів) з них у гірських населених пунктах	0 0	0	0,0		
у тому числі поділ класів на групи			0,0		
Учні НРЦ, з них у гірських населених пунктах	0 0	35	0,0		
Учні класів з вечірньою формою	0	0	0,0		
Вихованці інтернатів	0		0,0		
Вихованці спеціальних інтернатів	0		0,0		
Вихованці НРЦ	0		0,0		
Асистенти в інклюзивних класах	18	13	2 510,9	139 492	193 143
Учні ЗП(П-Т)О	0	0	0,0		
Студенти ЗФПО і коледжів	0				
Інклюзивно-ресурсні центри	0 ІРЦ		0,0		
Учні приватних ЗЗСО	0	0	0,0		
Простій: немає вчителів на простой			0,0		
Простій: немає ІРЦ на простой			0,0		
Нерубайська ТГ	2 764	140	63 664,4		

Детальний розрахунок обсягу освітньої субвенції для Нерубайської сільської територіальної громади

Коефіцієнти, що застосовуються для Нерубайської сільської територіальної громади

Розрахункова наповненість класів	24,0
Коефіцієнт Кіпп для денних ЗЗСО	0,530
Розподіл на одного учня для педагогічних працівників, які не проводять уроки (денні ЗЗСО), грн	6 101
Коефіцієнт Кіпп для вечірньої форми здобуття освіти	0,530
Розподіл на одного учня для педагогічних працівників, які не проводять уроки (вечірні ЗЗСО), грн	6 101
Коефіцієнт поділу класів на групи при вивченні окремих предметів для учнів групи I	1,100
Коефіцієнт поділу класів на групи при вивченні окремих предметів для учнів групи II	1,047
Коефіцієнт скорочення	0,89

Коефіцієнти та нормативи для всіх засновників шкіл

Норматив бюджетної забезпеченості (грн)	11 510,4
Річна заробітна плата вчителів з нарахуваннями (тис. грн)	247,7
Річна заробітна плата асистентів вчителів з нарахуваннями (тис. грн)	217,0
Річна заробітна плата педагогічних працівників ІРЦ з нарахуваннями (тис. грн)	288,4
Річна заробітна плата педагогічних працівників на простій (тис. грн)	128,0
Сума для ІРЦ (тис. грн)	2 350,3
Сума для ІРЦ на простій (тис. грн)	1 272,9
Розрахункова наповненість спеціальних класів (також приватних НРЦ)	9
Розрахункова наповненість класів НРЦ	6
Коефіцієнт Кіпп для приватних ЗЗСО, грн	0,23

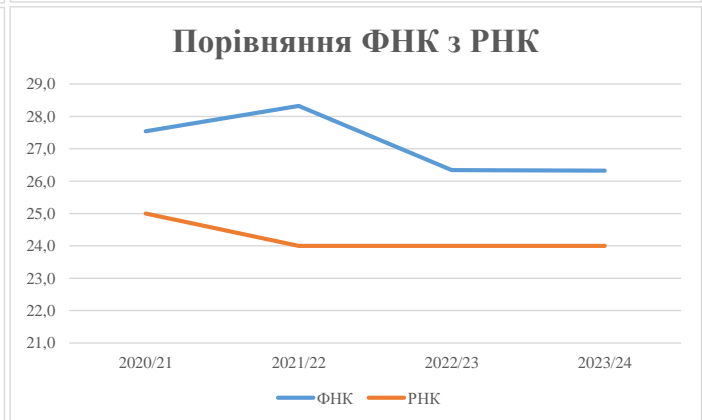
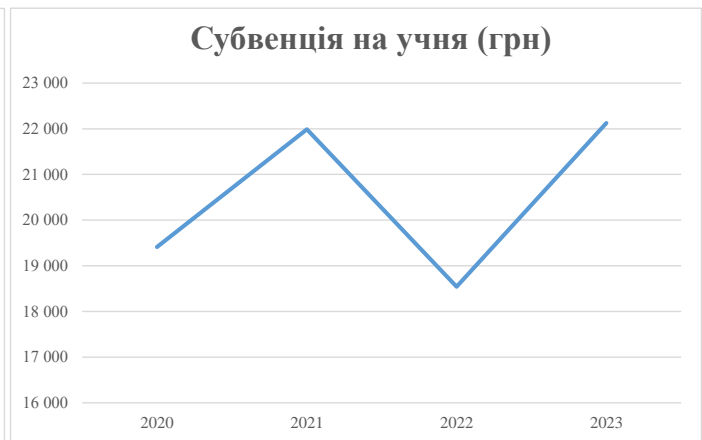
Рівень освіти/ Тип закладу	К-ть учнів	З них учнів гірських населених пунктах	Фактична к-ть класів	Розра- хункова напов- неність класу (групи)	Розра- хункова к-ть класів (груп)	К-ть годин навчального плану	К-ть необхідних годин у тиждень	К-ть ставок	Зарплати вчителів, тис. грн	Розподіл на одного учня, для педагогічних працівників, які не проводять уроки, грн	Зарплата педагогічного персоналу, що не проводить уроки, тис. грн	Зарплата разом (без надбавки за гірську місцевість, без поділу на групи), тис. грн	Коефіцієнт поділу класів на групи	К-ть ставок поділу класів на групи	Зарплата персоналу, що проводить уроки у групах при поділі класів, тис. грн	Зарплата педагогічного персоналу разом (без надбавки за гірську місцевість), тис. грн	Відсоток учнів гірських ЗЗСО	Надбавка для гірської місцевості	Субвенція всього після застосування коефіцієнта 0,89, тис. грн
Назва колонки	A	B	B	Г	Г	Д	Е	Є	Ж	З	И	І	І	Й	К	Л	М	Н	О
Як розраховано	АКОМ	АКОМ	АКОМ	Формула	A / Г	Формула	Г * Д	Е / 18	Є * 247,72	Формула	A * 3 / 1000	Ж + И	Формула - I	Є (сума ставок) * I	Й * 247,72	I (сума зарплат) + К	Б / А (сума учнів)	0,25 * М * Л	(Л+Н) * 0,89
Учні комунальних ЗЗСО																			
Початкова (1-4)	999		40	24,0	42	23	966	53,7	13 295	6 101	6 094	19 389							
Базова (5-9)	1 438	0	52	24,0	60	32,7	1 962	109,0	27 002	6 101	8 773	35 774	0,100	19,0	4 714	68 712			61 153,5
Старша (10-11)	327		13	24,0	14	35,5	497	27,6	6 840	6 101	1 995	8 835							
Простій вчителів	0																		0,0
Учні спеціальних класів, спеціальних шкіл																			
Початкова (1-4)	0		0	9	0	36													
Базова (5-9)	0	0	0	9	0	36							0,047	0,0	0	0			0,0
Старша (10-11)	0		0	9	0	36													
Учні навчально-реабілітаційних центрів																			
Початкова (1-4)	0		0	6	0	36				6 101									
Базова (5-9)	0	0	0	6	0	36				6 101			0,047	0,0	0	0			0,0
Старша (10-11)	0		0	6	0	36				6 101									
Учні, які проживають в пансіонах (кількість ставок = кількість груп * 2)																			
Загальні пансіони	0	0		20	0														0,0
Спеціальні пансіони	0	0		9	0														0,0
НРЦ	0	0		6	0														0,0
Інклюзивні класи																			
Інклюзивна	18	0	13		13			13,0	2 821			2 821					0,0%	0	2 510,9
Учні класів з вечірньою формою здобуття освіти																			
Вечірня форма	0	0	0	16		23													0,0
Заклади професійної (професійно-технічної) освіти																			
ПТНЗ	0	0	26																0,0
Разом	2 764		105		116		3 425	203,3	49 958		16 862	66 819							63 664,4

Історичні дані щодо учнів комунальних ЗЗСО Нерубайської сільської територіальної громади

Фактичні значення за навчальні роки	2020/21	2021/22	2022/23	2023/24
Кількість учнів ЗЗСО	2 864	2 974	2 798	2 764
ФНК	27,5	28,3	26,3	26,3
РНК	25,0	24,0	24,0	24,0
Кількість ЗЗСО	4	4	4	4
Середня наповнюваність ЗЗСО	716	744	700	691

Дані за бюджетні роки	2021	2022	2023	2024
Обсяг субвенції (тис. грн)	55 591,9	65 388,8	51 880,6	61 153,6
Субвенція на учня (грн)	19 411	21 987	18 542	22 125

Зміна за роками	2020/21	2021/22	2022/23	2023/24
Учні (%)		3,8%	-5,9%	-1,2%
Субвенція (%)		17,6%	-20,7%	17,9%
Субвенція на учня (%)		13,3%	-15,7%	19,3%
ФНК		0,79	-1,98	-0,02

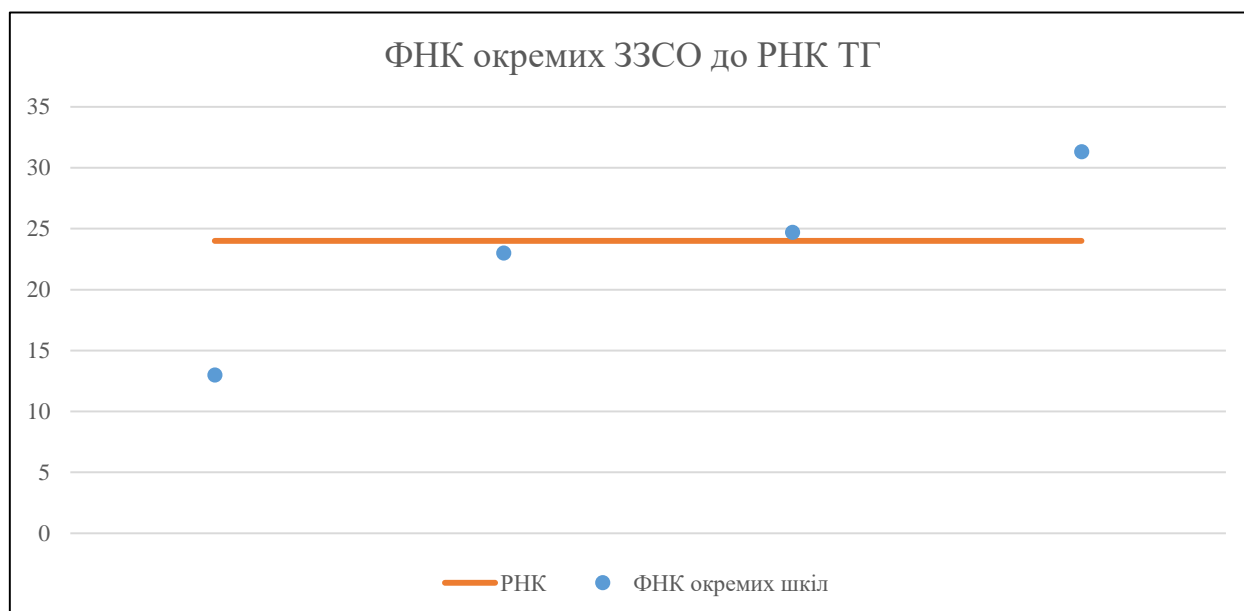


Мережа ЗЗСО Нерубайської сільської територіальної громади

	ЗЗСО		Учні		ФНК
	кількість	відсоток	кількість	відсоток	кількість
Звичайний ЗЗСО	4	100,0%	2 764	100,0%	26,3
Опорний ЗЗСО					
Філія ЗЗСО					
Загалом	4	100,0%	2 764	100,0%	26,3

ЗЗСО крім спеціальних та НРЦ	ЗЗСО		Учні		ФНК
	кількість	відсоток	кількість	відсоток	кількість
ЗЗСО з ФНК більш ніж 25 (РНК + 1)	1	25,0%	1 473	53,3%	31,3
ЗЗСО з ФНК від 23 до 25	2	50,0%	1 174	42,5%	24,0
ЗЗСО з ФНК менш ніж 23 (РНК - 1)	1	25,0%	117	4,2%	13,0
ЗЗСО без класів					
Загалом (крім спеціальних та НРЦ)	4	100,0%	2 764	100,0%	26,3

	ЗЗСО		Учні		ФНК
	кількість	відсоток	кількість	відсоток	кількість
Менше 20 учнів					
Від 20 до 50 учнів					
Від 50 до 100 учнів					
Від 100 до 200 учнів	1	25,0%	117	4,2%	13,0
Від 200 до 300 учнів					
Від 300 до 400 учнів					
Від 400 до 600 учнів	1	25,0%	483	17,5%	23,0
Від 600 до 800 учнів	1	25,0%	691	25,0%	24,7
Від 800 до 1000 учнів					
Від 1000 до 1500 учнів	1	25,0%	1 473	53,3%	31,3
Більше 1500 учнів					
Загалом	4	100,0%	2 764	100,0%	26,3



На графіку школи упорядковані за збільшенням наповнюваності

**Перелік закладів загальної середньої освіти Нерубайської сільської територіальної громади
РНК = 24, ФНК = 26,32**

↑	ЗЗСО з ФНК більш ніж 25 (РНК + 1)
↔	ЗЗСО з ФНК від 23 до 25
↓	ЗЗСО з ФНК менш ніж 23 (РНК - 1)
—	ЗЗСО без класів

ІД в АІКОМ	Назва ЗЗСО	Факт. ступінь	Статус	ІД в АІКОМ опорного ЗЗСО	Кількість учнів	з них за індивід. формою	Кількість класів	ФНК	
15270	НЕРУБАЙСЬКИЙ АКАДЕМІЧНИЙ ЛІЦЕЙ №1 НЕРУБАЙСЬКОЇ СІЛЬСЬКОЇ РАДИ ОДЕСЬКОГО РАЙОНУ ОДЕСЬКОЇ ОБЛАСТІ	І-Ш			1473	119	47	31,3	↑
15271	НЕРУБАЙСЬКИЙ ЛІЦЕЙ	І-Ш			691		28	24,7	↔
15275	Холоднбалківський академічний ліцей №3	І-Ш			483	30	21	23	↔
15244	Великобалківська гімназія	І-П			117	12	9	13	↓