



## ІНФОРМАЦІЙНА ДОВІДКА ЩОДО РОЗРАХУНКУ ОБСЯГУ ОСВІТНЬОЇ СУБВЕНЦІЇ НА 2024 РІК

### ЛИМАНСЬКА ТГ

#### Базова інформація про засновника:

Засновник	Лиманська селищна територіальна громада		
Код бюджету	1556000000		
Область	Одеська	Фактична наповнюваність класів	18,5
Тип	Селищна ТГ	Розрахункова наповнюваність класів	17,5
Площа (км <sup>2</sup> )	252,1	Щільність учнів (учнів на км <sup>2</sup> )	5,9
Населення (осіб, 2022)	14 306	Сільське населення (%)	49,8
Сільське населення (осіб, 2022)	7 121		

#### Підсумки розподілу субвенції на 2024 рік:

	К-ть учнів (факт)	К-ть класів (факт)	Сума (тис. грн)	На учня (грн)	На клас (грн)
Учні комунальних ЗЗСО, з них у гірських населених пунктах	1 481	80	38 123,0	25 741	476 537
у тому числі поділ класів на групи	0		528,2		
Учні спеціальних ЗЗСО (класів) з них у гірських населених пунктах	0	0	0,0		
у тому числі поділ класів на групи	0		0,0		
Учні НРЦ, з них у гірських населених пунктах	0	35	0,0		
Учні класів з вечірньою формою	0	0	0,0		
Вихованці інтернатів	0		0,0		
Вихованці спеціальних інтернатів	0		0,0		
Вихованці НРЦ	0		0,0		
Асистенти в інклюзивних класах	29	21	4 056,0	139 862	193 143
Учні ЗП(П-Т)О	0	0	0,0		
Студенти ЗФПО і коледжів	0				
Інклюзивно-ресурсні центри	0 ІРЦ		0,0		
Учні приватних ЗЗСО	0	0	0,0		
Простій: немає вчителів на простой			0,0		
Простій: немає ІРЦ на простой			0,0		
<b>Лиманська ТГ</b>	<b>1 481</b>	<b>115</b>	<b>42 179,0</b>		

**Детальний розрахунок обсягу освітньої субвенції для Лиманської селищної територіальної громади**

**Коефіцієнти, що застосовуються для Лиманської селищної територіальної громади**

Розрахункова наповнюваність класів	17,5
Коефіцієнт Кіпп для денних ЗЗСО	0,430
Розподіл на одного учня для педагогічних працівників, які не проводять уроки (денні ЗЗСО), грн	4 949
Коефіцієнт Кіпп для вечірньої форми здобуття освіти	0,430
Розподіл на одного учня для педагогічних працівників, які не проводять уроки (вечірні ЗЗСО), грн	4 949
Коефіцієнт поділу класів на групи при вивченні окремих предметів для учнів групи І	1,017
Коефіцієнт поділу класів на групи при вивченні окремих предметів для учнів групи ІІ	1,047
Коефіцієнт скорочення	0,89

**Коефіцієнти та нормативи для всіх засновників шкіл**

Норматив бюджетної забезпеченості (грн)	11 510,4
Річна заробітна плата вчителів з нарахуваннями (тис. грн)	247,7
Річна заробітна плата асистентів вчителів з нарахуваннями (тис. грн)	217,0
Річна заробітна плата педагогічних працівників ІРЦ з нарахуваннями (тис. грн)	288,4
Річна заробітна плата педагогічних працівників на простій (тис. грн)	128,0
Сума для ІРЦ (тис. грн)	2 350,3
Сума для ІРЦ на простій (тис. грн)	1 272,9
Розрахункова наповнюваність спеціальних класів (також приватних НРЦ)	9
Розрахункова наповнюваність класів НРЦ	6
Коефіцієнт Кіпп для приватних ЗЗСО, грн	0,23

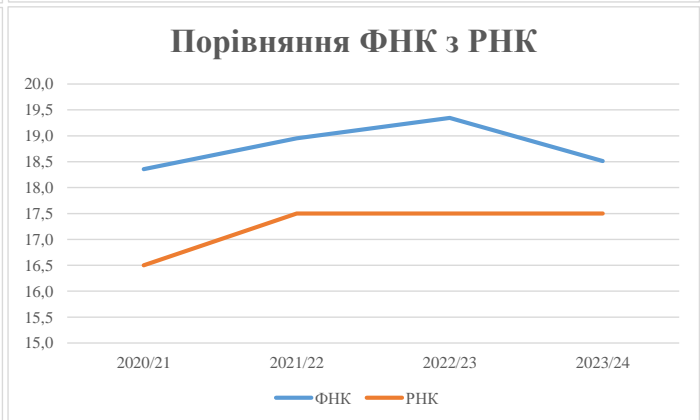
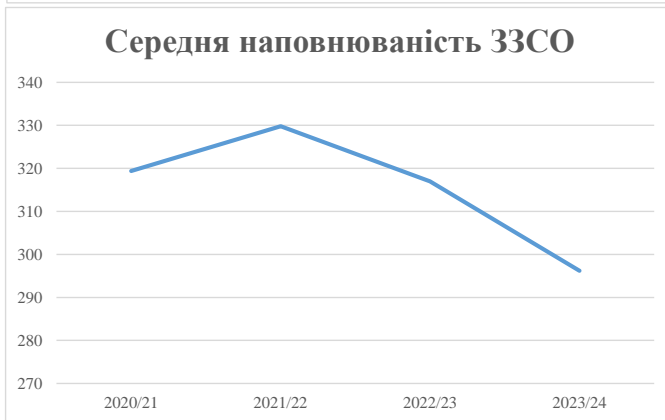
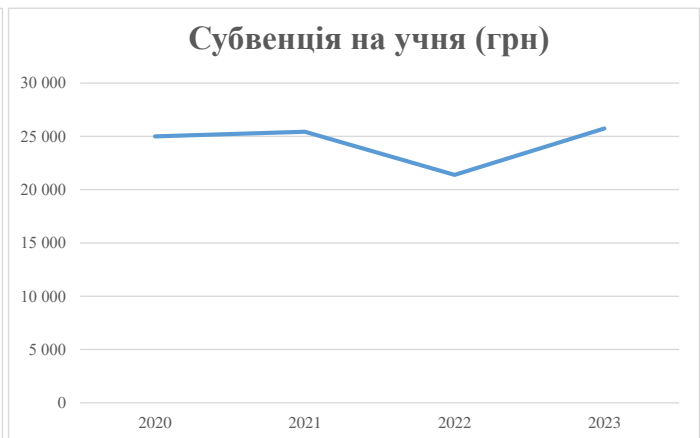
Рівень освіти/ Тип закладу	К-ть учнів	З них учнів гірських населених пунктах	Фактична к-ть класів	Розра- хункова напов- нюваність класу (групи)	Розра- хункова к-ть класів (груп)	К-ть годин навчального плану	К-ть необхідних годин у тиждень	К-ть ставок	Зарплати вчителів, тис. грн	Розподіл на одного учня, для педагогічних працівників, які не проводять уроки, грн	Зарплата педагогічного персоналу, що не проводить уроки, тис. грн	Зарплата разом (без надбавки за гірську місцевість, без поділу на групи), тис. грн	Коефіцієнт поділу класів на групи	К-ть ставок вчителів для поділу класів на групи	Зарплата персоналу, що проводить уроки у групах при поділі класів, тис. грн	Зарплата педагогічного персоналу разом (без надбавки за гірську місцевість), тис. грн	Відсоток учнів гірських ЗЗСО	Надбавка для гірської місцевості	Субвенція всього після застосування коефіцієнта 0,89, тис. грн
Назва колонки	А	Б	В	Г	Г	Д	Е	Є	Ж	З	И	І	І	Й	К	Л	М	Н	О
Як розраховано	АКОМ	АКОМ	АКОМ	Формула	А / Г	Формула	Г * Д	Е / 18	Є * 247,72	Формула	А * 3 / 1000	Ж + И	Формула - І	Є (сума ставок) * І	Й * 247,72	І (сума зарплат) + К	Б / А (сума учнів)	0,25 * М * Л	(Л+Н) * 0,89
<b>Учні комунальних ЗЗСО</b>																			
Початкова (1-4)	540		29	17,5	31	23	713	39,6	9 813	4 949	2 673	12 485							
Базова (5-9)	796	0	41	17,5	46	32,7	1 504	83,6	20 701	4 949	3 940	24 641	0,017	2,4	593	42 835			38 123,0
Старша (10-11)	145		10	17,5	9	35,5	320	17,8	4 397	4 949	718	5 115							
Простій вчителів	0																		0,0
<b>Учні спеціальних класів, спеціальних шкіл</b>																			
Початкова (1-4)	0		0	9	0	36													
Базова (5-9)	0	0	0	9	0	36							0,047	0,0	0	0			0,0
Старша (10-11)	0		0	9	0	36													
<b>Учні навчально-реабілітаційних центрів</b>																			
Початкова (1-4)	0		0	6	0	36				4 949									
Базова (5-9)	0	0	0	6	0	36				4 949			0,047	0,0	0	0			0,0
Старша (10-11)	0		0	6	0	36				4 949									
<b>Учні, які проживають в пансіонах (кількість ставок = кількість груп * 2)</b>																			
Загальні пансіони	0	0		20	0														0,0
Спеціальні пансіони	0	0		9	0														0,0
НРЦ	0	0		6	0														0,0
<b>Інклюзивні класи</b>																			
Інклюзивна	29	0	21		21			21,0	4 557			4 557					0,0%	0	4 056,0
<b>Учні класів з вечірньою формою здобуття освіти</b>																			
Вечірня форма	0	0	0	16		23													0,0
<b>Заклади професійної (професійно-технічної) освіти</b>																			
ПТНЗ	0	0	0	26															0,0
<b>Разом</b>	<b>1 481</b>		<b>80</b>		<b>86</b>			<b>2 537</b>	<b>161,9</b>	<b>39 469</b>		<b>7 330</b>		<b>46 799</b>					<b>42 179,0</b>

## Історичні дані щодо учнів комунальних ЗЗСО Лиманської селищної територіальної громади

Фактичні значення за навчальні роки	2020/21	2021/22	2022/23	2023/24
Кількість учнів ЗЗСО	1 597	1 649	1 585	1 481
ФНК	18,4	19,0	19,3	18,5
РНК	16,5	17,5	17,5	17,5
Кількість ЗЗСО	5	5	5	5
Середня наповнюваність ЗЗСО	319	330	317	296

Дані за бюджетні роки	2021	2022	2023	2024
Обсяг субвенції (тис. грн)	39 926,7	41 928,7	33 897,0	38 123,0
Субвенція на учня (грн)	25 001	25 427	21 386	25 741

Зміна за роками	2020/21	2021/22	2022/23	2023/24
Учні (%)		3,3%	-3,9%	-6,6%
Субвенція (%)		5,0%	-19,2%	12,5%
Субвенція на учня (%)		1,7%	-15,9%	20,4%
ФНК		0,60	0,39	-0,83

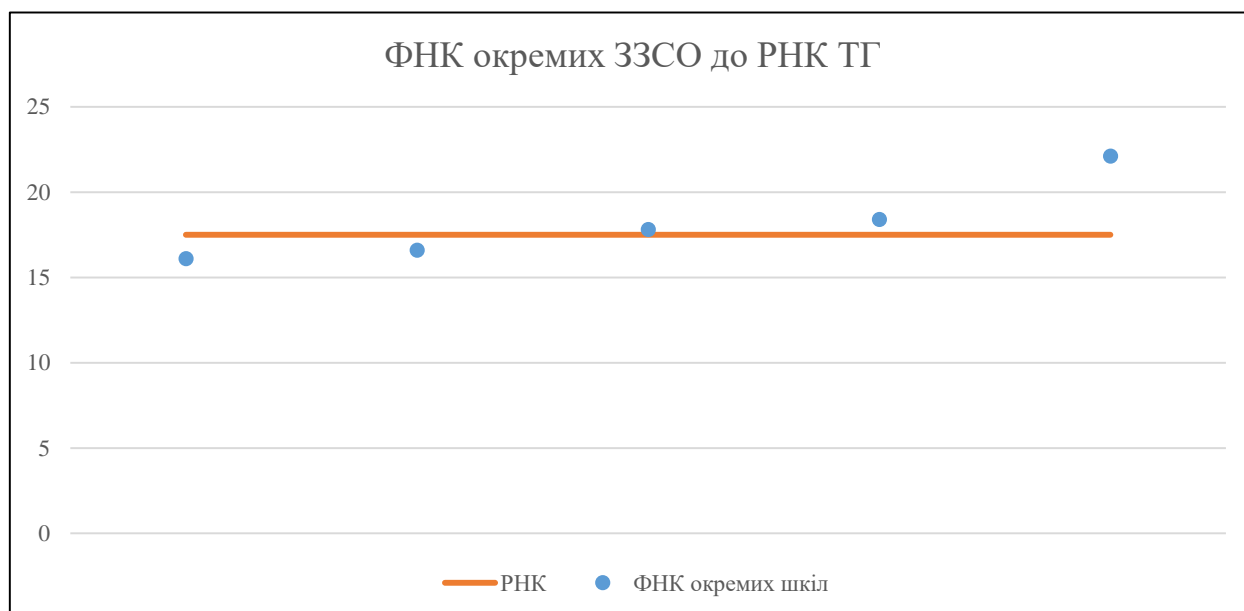


## Мережа ЗЗСО Лиманської селищної територіальної громади

	ЗЗСО		Учні		ФНК
	кількість	відсоток	кількість	відсоток	кількість
Звичайний ЗЗСО	5	100,0%	1 481	100,0%	18,5
Опорний ЗЗСО					
Філія ЗЗСО					
Загалом	5	100,0%	1 481	100,0%	18,5

ЗЗСО крім спеціальних та НРЦ	ЗЗСО		Учні		ФНК
	кількість	відсоток	кількість	відсоток	кількість
ЗЗСО з ФНК більш ніж 18,5 (РНК + 1)	1	20,0%	419	28,3%	22,1
ЗЗСО з ФНК від 16,5 до 18,5	3	60,0%	885	59,8%	17,7
ЗЗСО з ФНК менш ніж 16,5 (РНК - 1)	1	20,0%	177	12,0%	16,1
ЗЗСО без класів					
Загалом (крім спеціальних та НРЦ)	5	100,0%	1 481	100,0%	18,5

	ЗЗСО		Учні		ФНК
	кількість	відсоток	кількість	відсоток	кількість
Менше 20 учнів					
Від 20 до 50 учнів					
Від 50 до 100 учнів					
Від 100 до 200 учнів	1	20,0%	177	12,0%	16,1
Від 200 до 300 учнів	1	20,0%	233	15,7%	16,6
Від 300 до 400 учнів	2	40,0%	652	44,0%	18,1
Від 400 до 600 учнів	1	20,0%	419	28,3%	22,1
Від 600 до 800 учнів					
Від 800 до 1000 учнів					
Від 1000 до 1500 учнів					
Більше 1500 учнів					
Загалом	5	100,0%	1 481	100,0%	18,5



На графіку школи упорядковані за збільшенням наповнюваності

**Перелік закладів загальної середньої освіти Лиманської селищної територіальної громади  
РНК = 17,5, ФНК = 18,51**

↑	ЗЗСО з ФНК більш ніж 18,5 (РНК + 1)
↔	ЗЗСО з ФНК від 16,5 до 18,5
↓	ЗЗСО з ФНК менш ніж 16,5 (РНК - 1)
—	ЗЗСО без класів

ІД в АІКОМ	Назва ЗЗСО	Факт. ступінь	Статус	ІД в АІКОМ опорного ЗЗСО	Кількість учнів	з них за індивід. формою	Кількість класів	ФНК	
15086	КЗЗСО "Кучурганський ліцей імені П.М. Каплуна"	I-III			419	1	19	22,1	↑
15094	КЗЗСО «Лиманський ліцей №1»	I-III			350	37	19	18,4	↔
15095	КЗЗСО "Лиманський ліцей №2"	I-III			302		17	17,8	↔
15091	КЗЗСО "Степовий ліцей"	I-III			233		14	16,6	↔
15092	КЗЗСО "Щербанський ліцей"	I-III			177		11	16,1	↓