



ІНФОРМАЦІЙНА ДОВІДКА ЩОДО РОЗРАХУНКУ ОБСЯГУ ОСВІТНЬОЇ СУБВЕНЦІЇ НА 2024 РІК

КУРІСОВСЬКА ТГ

Базова інформація про засновника:

Засновник	Курісовська сільська територіальна громада		
Код бюджету	1555900000		
Область	Одеська	Фактична наповнюваність класів	14,6
Тип	Сільська ТГ	Розрахункова наповнюваність класів	13,0
Площа (км ²)	258,2	Щільність учнів (учнів на км ²)	2,5
Населення (осіб, 2022)	8 505	Сільське населення (%)	100,0
Сільське населення (осіб, 2022)	8 505		

Підсумки розподілу субвенції на 2024 рік:

	К-ть учнів (факт)	К-ть класів (факт)	Сума (тис. грн)	На учня (грн)	На клас (грн)
Учні комунальних ЗЗСО,	641	44	22 133,1	34 529	503 025
з них у гірських населених пунктах	0				
у тому числі поділ класів на групи			311,8		
Учні спеціальних ЗЗСО (класів)	0	0	0,0		
з них у гірських населених пунктах	0				
у тому числі поділ класів на групи			0,0		
Учні НРЦ,	0	35	0,0		
з них у гірських населених пунктах	0				
Учні класів з вечірньою формою	0	0	0,0		
Вихованці інтернатів	0		0,0		
Вихованці спеціальних інтернатів	0		0,0		
Вихованці НРЦ	0		0,0		
Асистенти в інклюзивних класах	6	5	965,7	160 952	193 143
Учні ЗП(П-Т)О	0	0	0,0		
Студенти ЗФПО і коледжів	0				
Інклюзивно-ресурсні центри	0 ІРЦ		0,0		
Учні приватних ЗЗСО	0	0	0,0		
Простій: немає вчителів на простой			0,0		
Простій: немає ІРЦ на простой			0,0		
Курісовська ТГ	641	79	23 098,8		

Детальний розрахунок обсягу освітньої субвенції для Курісовської сільської територіальної громади

Коефіцієнти, що застосовуються для Курісовської сільської територіальної громади

Розрахункова наповнюваність класів	13,0
Коефіцієнт Кіпп для денних ЗЗСО	0,530
Розподіл на одного учня для педагогічних працівників, які не проводять уроки (денні ЗЗСО), грн	6 101
Коефіцієнт Кіпп для вечірньої форми здобуття освіти	0,530
Розподіл на одного учня для педагогічних працівників, які не проводять уроки (вечірні ЗЗСО), грн	6 101
Коефіцієнт поділу класів на групи при вивченні окремих предметів для учнів групи I	1,017
Коефіцієнт поділу класів на групи при вивченні окремих предметів для учнів групи II	1,047
Коефіцієнт скорочення	0,89

Коефіцієнти та нормативи для всіх засновників шкіл

Норматив бюджетної забезпеченості (грн)	11 510,4
Річна заробітна плата вчителів з нарахуваннями (тис. грн)	247,7
Річна заробітна плата асистентів вчителів з нарахуваннями (тис. грн)	217,0
Річна заробітна плата педагогічних працівників ІРЦ з нарахуваннями (тис. грн)	288,4
Річна заробітна плата педагогічних працівників на простій (тис. грн)	128,0
Сума для ІРЦ (тис. грн)	2 350,3
Сума для ІРЦ на простій (тис. грн)	1 272,9
Розрахункова наповнюваність спеціальних класів (також приватних НРЦ)	9
Розрахункова наповнюваність класів НРЦ	6
Коефіцієнт Кіпп для приватних ЗЗСО, грн	0,23

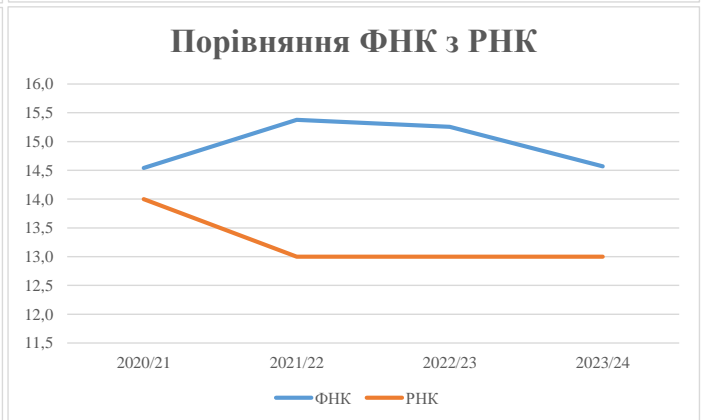
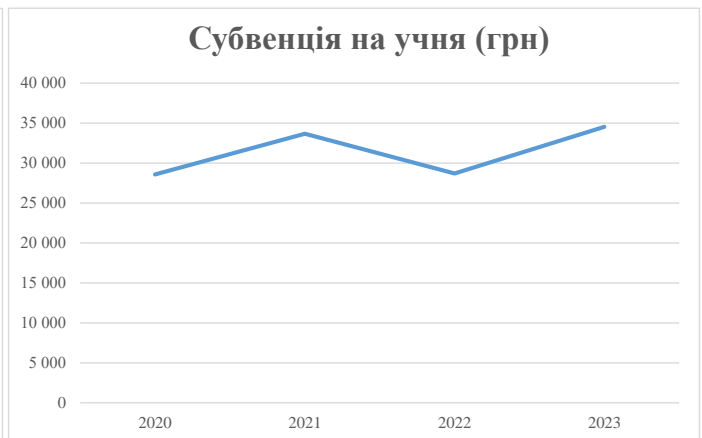
Рівень освіти/ Тип закладу	К-ть учнів	З них учнів ЗЗСО у гірських населених пунктах	Фактична к-ть класів	Розра- хункова напов- нюваність класу (групи)	Розра- хункова к-ть класів (груп)	К-ть годин навчального плану	К-ть необхідних годин у тиждень	К-ть ставок	Зарплати вчителів, тис. грн	Розподіл на одного учня, для педагогічних працівників, які не проводять уроки, грн	Зарплата педагогічного персоналу, що не проводить уроки, тис. грн	Зарплата разом (без надбавки за гірську місцевість, без поділу на групи), тис. грн	Коефіцієнт поділу класів на групи	К-ть ставок вчителів для поділу класів на групи	Зарплата персоналу, що проводить уроки у групах при поділі класів, тис. грн	Зарплата педагогічного персоналу разом (без надбавки за гірську місцевість), тис. грн	Відсоток учнів гірських ЗЗСО	Надбавка для гірської місцевості	Субвенція всього після застосування коефіцієнта 0,89, тис. грн	
Назва колонки	A	B	B	Г	Г	Д	Е	Є	Ж	З	И	І	І	Й	К	Л	М	Н	О	
Як розраховано	АКОМ	АКОМ	АКОМ	Формула	A / Г	Формула	Г * Д	Е / 18	Є * 247,72	Формула	A * 3 / 1000	Ж + И	Формула - I	Є (сума ставок) * I	Й * 247,72	I (сума зарплат) / К	Б / А (сума учнів)	0,25 * М * Л	(Л+Н) * 0,89	
Учні комунальних ЗЗСО																				
Початкова (1-4)	244		20	13,0	19	23	437	24,3	6 014	6 101	1 489	7 503								
Базова (5-9)	340	0	20	13,0	27	32,7	883	49,1	12 151	6 101	2 074	14 225	0,017	1,4	350	24 869			22 133,1	
Старша (10-11)	57		4	13,0	5	35,5	178	9,9	2 443	6 101	348	2 791								
Простій вчителів	0																			0,0
Учні спеціальних класів, спеціальних шкіл																				
Початкова (1-4)	0		0	9	0	36														
Базова (5-9)	0	0	0	9	0	36							0,047	0,0	0	0				0,0
Старша (10-11)	0		0	9	0	36														
Учні навчально-реабілітаційних центрів																				
Початкова (1-4)	0		0	6	0	36				6 101										
Базова (5-9)	0	0	0	6	0	36				6 101			0,047	0,0	0	0				0,0
Старша (10-11)	0		0	6	0	36				6 101										
Учні, які проживають в пансіонах (кількість ставок = кількість груп * 2)																				
Загальні пансіони	0	0		20	0															0,0
Спеціальні пансіони	0	0		9	0															0,0
НРЦ	0	0		6	0															0,0
Інклюзивні класи																				
Інклюзивна	6	0	5		5			5,0	1 085			1 085						0,0%	0	965,7
Учні класів з вечірньою формою здобуття освіти																				
Вечірня форма	0	0	0	16		23														0,0
Заклади професійної (професійно-технічної) освіти																				
ПТНЗ	0	0	0	26																0,0
Разом	641		44		51			1 497	88,2	21 693		3 910		25 603						23 098,8

Історичні дані щодо учнів комунальних ЗЗСО Курісовської сільської територіальної громади

Фактичні значення за навчальні роки	2020/21	2021/22	2022/23	2023/24
Кількість учнів ЗЗСО	698	692	694	641
ФНК	14,5	15,4	15,3	14,6
РНК	14,0	13,0	13,0	13,0
Кількість ЗЗСО	5	5	5	5
Середня наповнюваність ЗЗСО	140	138	139	128

Дані за бюджетні роки	2021	2022	2023	2024
Обсяг субвенції (тис. грн)	19 942,1	23 295,6	19 904,0	22 133,1
Субвенція на учня (грн)	28 570	33 664	28 701	34 529

Зміна за роками	2020/21	2021/22	2022/23	2023/24
Учні (%)		-0,9%	0,2%	-7,6%
Субвенція (%)		16,8%	-14,6%	11,2%
Субвенція на учня (%)		17,8%	-14,7%	20,3%
ФНК		0,84	-0,12	-0,69



Мережа ЗЗСО Курісовської сільської територіальної громади

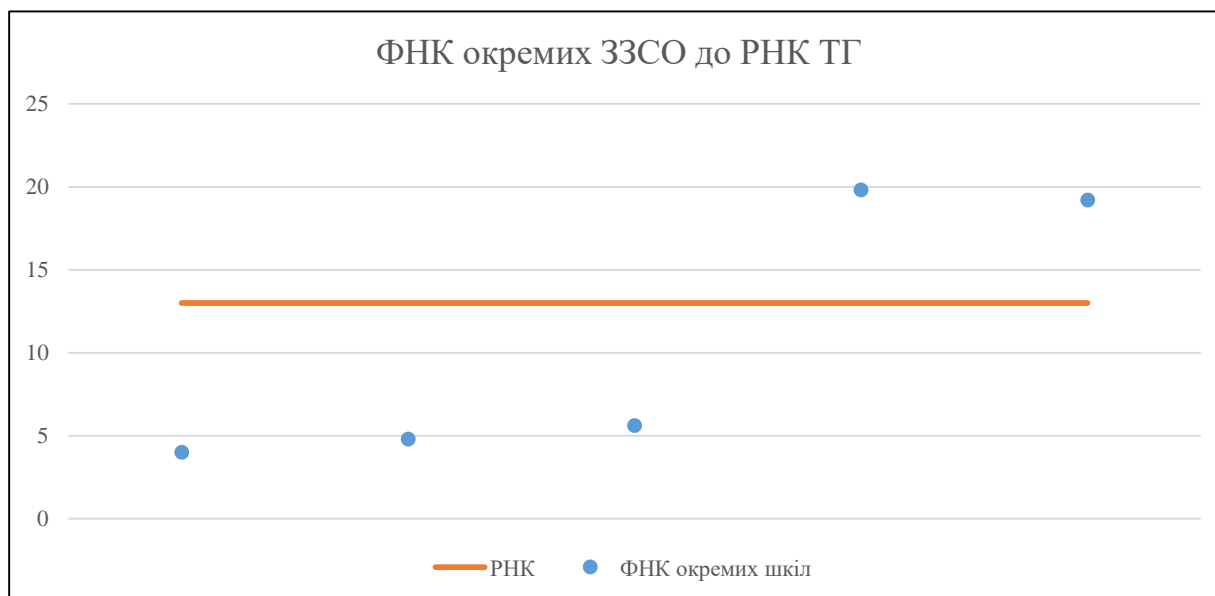
	ЗЗСО		Учні		ФНК
	кількість	відсоток	кількість	відсоток	кількість
Звичайний ЗЗСО	2	40,0%	268	41,8%	13,4
Опорний ЗЗСО	1	20,0%	346	54,0%	19,2
Філія ЗЗСО	2	40,0%	27	4,2%	4,5
Загалом	5	100,0%	641	100,0%	14,6

Філії на один опорний ЗЗСО

2,0

	ЗЗСО		Учні		ФНК
	кількість	відсоток	кількість	відсоток	кількість
ЗЗСО крім спеціальних та НРЦ					
ЗЗСО з ФНК більш ніж 14 (РНК + 1)	2	40,0%	564	88,0%	19,4
ЗЗСО з ФНК від 12 до 14					
ЗЗСО з ФНК менш ніж 12 (РНК - 1)	3	60,0%	77	12,0%	5,1
ЗЗСО без класів					
Загалом (крім спеціальних та НРЦ)	5	100,0%	641	100,0%	14,6

	ЗЗСО		Учні		ФНК
	кількість	відсоток	кількість	відсоток	кількість
Менше 20 учнів	2	40,0%	27	4,2%	4,5
Від 20 до 50 учнів					
Від 50 до 100 учнів	1	20,0%	50	7,8%	5,6
Від 100 до 200 учнів					
Від 200 до 300 учнів	1	20,0%	218	34,0%	19,8
Від 300 до 400 учнів	1	20,0%	346	54,0%	19,2
Від 400 до 600 учнів					
Від 600 до 800 учнів					
Від 800 до 1000 учнів					
Від 1000 до 1500 учнів					
Більше 1500 учнів					
Загалом	5	100,0%	641	100,0%	14,6



На графіку школи упорядковані за збільшенням наповнюваності

**Перелік закладів загальної середньої освіти Курісовської сільської територіальної громади
РНК = 13, ФНК = 14,56**

↑	ЗЗСО з ФНК більш ніж 14 (РНК + 1)
↔	ЗЗСО з ФНК від 12 до 14
↓	ЗЗСО з ФНК менш ніж 12 (РНК - 1)
—	ЗЗСО без класів

ІД в АІКОМ	Назва ЗЗСО	Факт. ступінь	Статус	ІД в АІКОМ опорного ЗЗСО	Кількість учнів	з них за індивід. формою	Кількість класів	ФНК	
18618	Сербківський ліцей	I-III			218	9	11	19,8	↑
18617	ОЗО КУРІСОВСЬКИЙ ЛІЦЕЙ	I-III	Опорна		346		18	19,2	↑
18632	Новомиколаївська гімназія	I-II			50	8	9	5,6	↓
18625	Каїрська філія ОЗО КУРІСОВСЬКИЙ ЛІЦЕЙ	I	Філія	18617	19		4	4,8	↓
18633	Олександрівська філія ОЗО КУРІСОВСЬКИЙ ЛІЦЕЙ	I	Філія	18617	8	3	2	4	↓