



ІНФОРМАЦІЙНА ДОВІДКА ЩОДО РОЗРАХУНКУ ОБСЯГУ ОСВІТНЬОЇ СУБВЕНЦІЇ НА 2024 РІК

ЗАХАРІВСЬКА ТГ

Базова інформація про засновника:

Засновник	Захарівська селищна територіальна громада		
Код бюджету	1555200000		
Область	Одеська	Фактична наповнюваність класів	12,3
Тип	Селищна ТГ	Розрахункова наповнюваність класів	14,5
Площа (км ²)	721,0	Щільність учнів (учнів на км ²)	2,2
Населення (осіб, 2022)	13 187	Сільське населення (%)	60,3
Сільське населення (осіб, 2022)	7 950		

Підсумки розподілу субвенції на 2024 рік:

	К-ть учнів (факт)	К-ть класів (факт)	Сума (тис. грн)	На учня (грн)	На клас (грн)
Учні комунальних ЗЗСО, з них у гірських населених пунктах	1 595 0	130	48 556,8	30 443	373 514
у тому числі поділ класів на групи			680,6		
Учні спеціальних ЗЗСО (класів) з них у гірських населених пунктах	0 0	0	0,0		
у тому числі поділ класів на групи			0,0		
Учні НРЦ, з них у гірських населених пунктах	0 0	35	0,0		
Учні класів з вечірньою формою	0	0	0,0		
Вихованці інтернатів	0		0,0		
Вихованці спеціальних інтернатів	0		0,0		
Вихованці НРЦ	0		0,0		
Асистенти в інклюзивних класах	62	37	7 146,3	115 263	193 143
Учні ЗП(П-Т)О	0	0	0,0		
Студенти ЗФПО і коледжів	0				
Інклюзивно-ресурсні центри	0 ІРЦ		0,0		
Учні приватних ЗЗСО	0	0	0,0		
Простій: немає вчителів на простой			0,0		
Простій: немає ІРЦ на простой			0,0		
Захарівська ТГ	1 595	165	55 703,1		

Детальний розрахунок обсягу освітньої субвенції для Захарівської селищної територіальної громади

Коефіцієнти, що застосовуються для Захарівської селищної територіальної громади

Розрахункова наповненість класів	14,5
Коефіцієнт Кіпп для денних ЗЗСО	0,480
Розподіл на одного учня для педагогічних працівників, які не проводять уроки (денні ЗЗСО), грн	5 525
Коефіцієнт Кіпп для вечірньої форми здобуття освіти	0,480
Розподіл на одного учня для педагогічних працівників, які не проводять уроки (вечірні ЗЗСО), грн	5 525
Коефіцієнт поділу класів на групи при вивченні окремих предметів для учнів групи І	1,017
Коефіцієнт поділу класів на групи при вивченні окремих предметів для учнів групи ІІ	1,047
Коефіцієнт скорочення	0,89

Коефіцієнти та нормативи для всіх засновників шкіл

Норматив бюджетної забезпеченості (грн)	11 510,4
Річна заробітна плата вчителів з нарахуваннями (тис. грн)	247,7
Річна заробітна плата асистентів вчителів з нарахуваннями (тис. грн)	217,0
Річна заробітна плата педагогічних працівників ІРЦ з нарахуваннями (тис. грн)	288,4
Річна заробітна плата педагогічних працівників на простій (тис. грн)	128,0
Сума для ІРЦ (тис. грн)	2 350,3
Сума для ІРЦ на простій (тис. грн)	1 272,9
Розрахункова наповненість спеціальних класів (також приватних НРЦ)	9
Розрахункова наповненість класів НРЦ	6
Коефіцієнт Кіпп для приватних ЗЗСО, грн	0,23

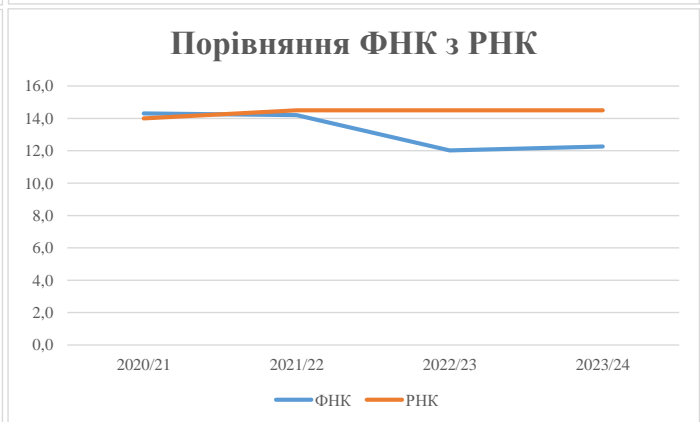
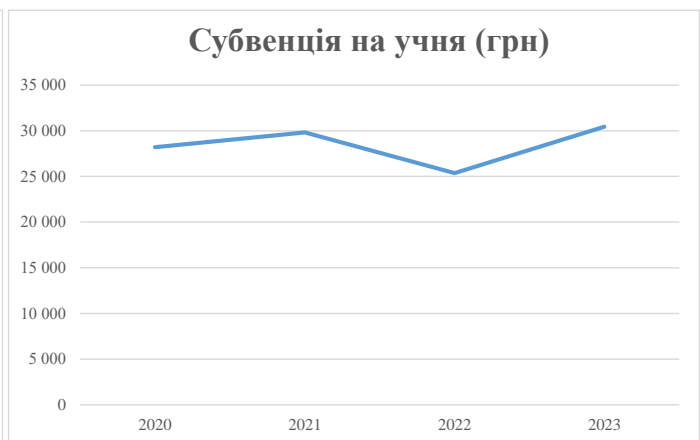
Рівень освіти/ Тип закладу	К-ть учнів	З них учнів гірських населених пунктах	Фактична к-ть класів	Розра- хункова напов- неність класу (групи)	Розра- хункова к-ть класів (груп)	К-ть годин навчального плану	К-ть необхідних годин у тиждень	К-ть ставок	Зарплати вчителів, тис. грн	Розподіл на одного учня, для педагогічних працівників, які не проводять уроки, грн	Зарплата педагогічного персоналу, що не проводить уроки, тис. грн	Зарплата разом (без надбавки за гірську місцевість, без поділу на групи), тис. грн	Коефіцієнт поділу класів на групи	К-ть ставок вчителів для поділу класів на групи	Зарплата персоналу, що проводить уроки у групах при поділі класів, тис. грн	Зарплата педагогічного персоналу разом (без надбавки за гірську місцевість), тис. грн	Відсоток учнів гірських ЗЗСО	Надбавка для гірської місцевості	Субвенція всього після застосування коефіцієнта 0,89, тис. грн	
Назва колонки	А	Б	В	Г	Г	Д	Е	Є	Ж	З	И	І	І	Й	К	Л	М	Н	О	
Як розраховано	АКОМ	АКОМ	АКОМ	Формула	А / Г	Формула	Г * Д	Е / І8	Є * 247,72	Формула	А * 3 / 1000	Ж + И	Формула - І	Є (сума ставок) * І	Й * 247,72	І (сума зарплат) / К	Б / А (сума учнів)	0,25 * М * Л	(І+Н) * 0,89	
Учні комунальних ЗЗСО																				
Початкова (1-4)	592		51	14,5	41	23	943	52,4	12 978	5 525	3 271	16 249								
Базова (5-9)	819	0	68	14,5	57	32,7	1 864	103,6	25 652	5 525	4 525	30 177	0,017	3,1	765	54 558			48 556,8	
Старша (10-11)	184		11	14,5	13	35,5	462	25,6	6 351	5 525	1 017	7 368								
Простий вчителів	0																			0,0
Учні спеціальних класів, спеціальних шкіл																				
Початкова (1-4)	0		0	9	0	36														0,0
Базова (5-9)	0	0	0	9	0	36							0,047	0,0	0	0				0,0
Старша (10-11)	0		0	9	0	36														0,0
Учні навчально-реабілітаційних центрів																				
Початкова (1-4)	0		0	6	0	36				5 525										0,0
Базова (5-9)	0	0	0	6	0	36				5 525			0,047	0,0	0	0				0,0
Старша (10-11)	0		0	6	0	36				5 525										0,0
Учні, які проживають в пансіонах (кількість ставок = кількість груп * 2)																				
Загальні пансіони	0	0		20	0															0,0
Спеціальні пансіони	0	0		9	0															0,0
НРЦ	0	0		6	0															0,0
Інклюзивні класи																				
Інклюзивна	62	0	37		37			37,0	8 030			8 030						0,0%	0	7 146,3
Учні класів з вечірньою формою здобуття освіти																				
Вечірня форма	0	0	0	16		23														0,0
Заклади професійної (професійно-технічної) освіти																				
ПТНЗ	0	0	26																	0,0
Разом	1 595		130		111			3 268	218,6	53 011		8 812		61 823						55 703,1

Історичні дані щодо учнів комунальних ЗЗСО Захарівської селищної територіальної громади

Фактичні значення за навчальні роки	2020/21	2021/22	2022/23	2023/24
Кількість учнів ЗЗСО	1 588	1 619	1 634	1 595
ФНК	14,3	14,2	12,0	12,3
РНК	14,0	14,5	14,5	14,5
Кількість ЗЗСО	12	12	12	12
Середня наповнюваність ЗЗСО	132	135	136	133

Дані за бюджетні роки	2021	2022	2023	2024
Обсяг субвенції (тис. грн)	44 768,2	48 281,6	41 448,1	48 556,8
Субвенція на учня (грн)	28 192	29 822	25 366	30 443

Зміна за роками	2020/21	2021/22	2022/23	2023/24
Учні (%)		2,0%	0,9%	-2,4%
Субвенція (%)		7,8%	-14,2%	17,2%
Субвенція на учня (%)		5,8%	-14,9%	20,0%
ФНК		-0,10	-2,18	0,25



Мережа ЗЗСО Захарівської селищної територіальної громади

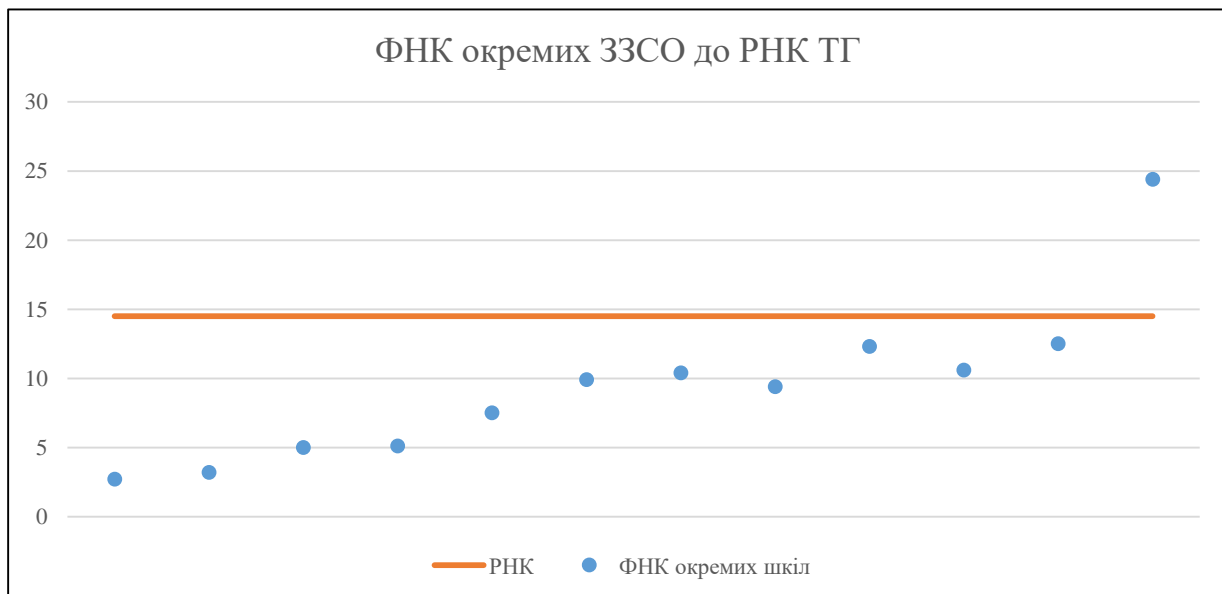
	ЗЗСО		Учні		ФНК
	кількість	відсоток	кількість	відсоток	кількість
Звичайний ЗЗСО	7	58,3%	712	44,6%	10,5
Опорний ЗЗСО	1	8,3%	757	47,5%	24,4
Філія ЗЗСО	4	33,3%	126	7,9%	4,1
Загалом	12	100,0%	1 595	100,0%	12,3

Філії на один опорний ЗЗСО

4,0

	ЗЗСО		Учні		ФНК
	кількість	відсоток	кількість	відсоток	кількість
ЗЗСО крім спеціальних та НРЦ					
ЗЗСО з ФНК більш ніж 15,5 (РНК + 1)	1	8,3%	757	47,5%	24,4
ЗЗСО з ФНК від 13,5 до 15,5					
ЗЗСО з ФНК менш ніж 13,5 (РНК - 1)	11	91,7%	838	52,5%	8,5
ЗЗСО без класів					
Загалом (крім спеціальних та НРЦ)	12	100,0%	1 595	100,0%	12,3

	ЗЗСО		Учні		ФНК
	кількість	відсоток	кількість	відсоток	кількість
Менше 20 учнів	1	8,3%	16	1,0%	2,7
Від 20 до 50 учнів	3	25,0%	110	6,9%	4,4
Від 50 до 100 учнів	3	25,0%	243	15,2%	9,3
Від 100 до 200 учнів	4	33,3%	469	29,4%	11,2
Від 200 до 300 учнів					
Від 300 до 400 учнів					
Від 400 до 600 учнів					
Від 600 до 800 учнів	1	8,3%	757	47,5%	24,4
Від 800 до 1000 учнів					
Від 1000 до 1500 учнів					
Більше 1500 учнів					
Загалом	12	100,0%	1 595	100,0%	12,3



На графіку школи упорядковані за збільшенням наповнюваності

**Перелік закладів загальної середньої освіти Захарівської селищної територіальної громади
РНК = 14,5, ФНК = 12,26**

↑	ЗЗСО з ФНК більш ніж 15,5 (РНК + 1)
↔	ЗЗСО з ФНК від 13,5 до 15,5
↓	ЗЗСО з ФНК менш ніж 13,5 (РНК - 1)
—	ЗЗСО без класів

ІД в АІКОМ	Назва ЗЗСО	Факт. ступінь	Статус	ІД в АІКОМ опорного ЗЗСО	Кількість учнів	з них за індивід. формою	Кількість класів	ФНК	
15344	Захарівський ліцей	I-III	Опорна		757	7	31	24,4	↑
15341	КЗ "Павлівський ліцей"	I-III			138		11	12,5	↓
15332	КЗ "Карабанівська гімназія "	I-II			111		9	12,3	↓
15338	КЗ "Йосипівський ліцей"	I-III			117	5	11	10,6	↓
15335	КЗ "Новопавлівська гімназія"	I-II			94	5	9	10,4	↓
15333	КЗ "Майорська гімназія "	I-II			89		9	9,9	↓
15343	КЗ "Росіянівський ліцей"	I-III			103		11	9,4	↓
15339	КЗ "Оленівська гімназія"	I-II			60		8	7,5	↓
15334	Філія "Новозаріцька гімназія"	I-II	Філія	15344	41	9	8	5,1	↓
15331	Філія "Войничівська гімназія"	I-II	Філія	15344	40	6	8	5	↓
15336	Філія Онилівська гімназія"	I-II	Філія	15344	29	12	9	3,2	↓
15330	Філія "Василівська гімназія"	I-II	Філія	15344	16	11	6	2,7	↓