



ІНФОРМАЦІЙНА ДОВІДКА ЩОДО РОЗРАХУНКУ ОБСЯГУ ОСВІТНЬОЇ СУБВЕНЦІЇ НА 2024 РІК

ДАЧНЕНСЬКА ТГ

Базова інформація про засновника:

Засновник	Дачненська сільська територіальна громада		
Код бюджету	1554800000		
Область	Одеська	Фактична наповнюваність класів	20,9
Тип	Сільська ТГ	Розрахункова наповнюваність класів	19,5
Площа (км ²)	175,0	Щільність учнів (учнів на км ²)	8,7
Населення (осіб, 2022)	10 474	Сільське населення (%)	100,0
Сільське населення (осіб, 2022)	10 474		

Підсумки розподілу субвенції на 2024 рік:

	К-ть учнів (факт)	К-ть класів (факт)	Сума (тис. грн)	На учня (грн)	На клас (грн)
Учні комунальних ЗЗСО, з них у гірських населених пунктах	1 524 0	73	37 896,7	24 867	519 133
у тому числі поділ класів на групи			495,2		
Учні спеціальних ЗЗСО (класів) з них у гірських населених пунктах	0 0	0	0,0		
у тому числі поділ класів на групи			0,0		
Учні НРЦ, з них у гірських населених пунктах	0 0	35	0,0		
Учні класів з вечірньою формою	0	0	0,0		
Вихованці інтернатів	0		0,0		
Вихованці спеціальних інтернатів	0		0,0		
Вихованці НРЦ	0		0,0		
Асистенти в інклюзивних класах	15	15	2 510,9	167 391	167 391
Учні ЗП(П-Т)О	0	0	0,0		
Студенти ЗФПО і коледжів	0				
Інклюзивно-ресурсні центри	0 ІРЦ		0,0		
Учні приватних ЗЗСО	0	0	0,0		
Простій: немає вчителів на простой			0,0		
Простій: немає ІРЦ на простой			0,0		
Дачненська ТГ	1 524	108	40 407,6		

Детальний розрахунок обсягу освітньої субвенції для Дачненської сільської територіальної громади

Коефіцієнти, що застосовуються для Дачненської сільської територіальної громади

Розрахункова наповненість класів	19,5
Коефіцієнт Кіпп для денних ЗЗСО	0,530
Розподіл на одного учня для педагогічних працівників, які не проводять уроки (денні ЗЗСО), грн	6 101
Коефіцієнт Кіпп для вечірньої форми здобуття освіти	0,530
Розподіл на одного учня для педагогічних працівників, які не проводять уроки (вечірні ЗЗСО), грн	6 101
Коефіцієнт поділу класів на групи при вивченні окремих предметів для учнів групи І	1,017
Коефіцієнт поділу класів на групи при вивченні окремих предметів для учнів групи ІІ	1,047
Коефіцієнт скорочення	0,89

Коефіцієнти та нормативи для всіх засновників шкіл

Норматив бюджетної забезпеченості (грн)	11 510,4
Річна заробітна плата вчителів з нарахуваннями (тис. грн)	247,7
Річна заробітна плата асистентів вчителів з нарахуваннями (тис. грн)	217,0
Річна заробітна плата педагогічних працівників ІРЦ з нарахуваннями (тис. грн)	288,4
Річна заробітна плата педагогічних працівників на простій (тис. грн)	128,0
Сума для ІРЦ (тис. грн)	2 350,3
Сума для ІРЦ на простій (тис. грн)	1 272,9
Розрахункова наповненість спеціальних класів (також приватних НРЦ)	9
Розрахункова наповненість класів НРЦ	6
Коефіцієнт Кіпп для приватних ЗЗСО, грн	0,23

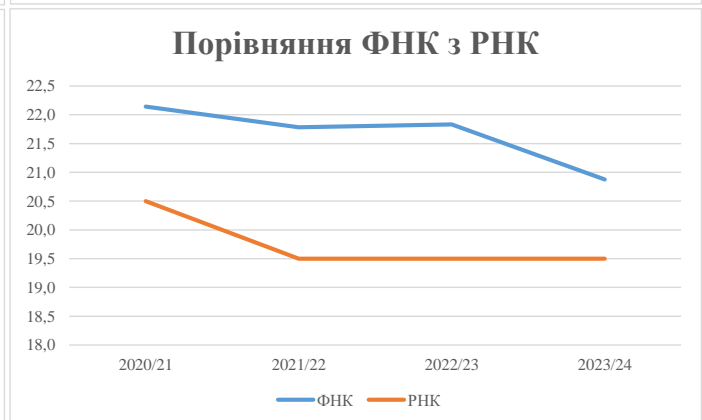
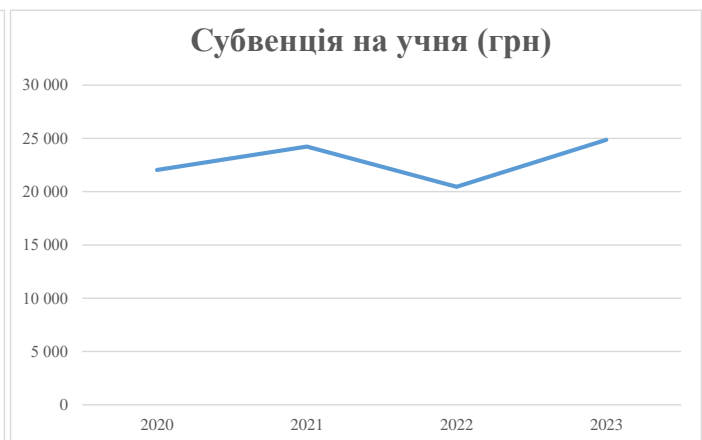
Рівень освіти/ Тип закладу	К-ть учнів	З них учнів гірських населених пунктах	Фактична к-ть класів	Розра- хункова напов- неність класу (групи)	Розра- хункова к-ть класів (груп)	К-ть годин навчального плану	К-ть необхідних годин у тиждень	К-ть ставок	Зарплати вчителів, тис. грн	Розподіл на одного учня, для педагогічних працівників, які не проводять уроки, грн	Зарплата педагогічного персоналу, що не проводить уроки, тис. грн	Зарплата разом (без надбавки за гірську місцевість, без поділу на групи), тис. грн	Коефіцієнт поділу класів на групи	К-ть ставок поділу класів на групи	Зарплата персоналу, що проводить уроки у групах при поділі класів, тис. грн	Зарплата педагогічного персоналу разом (без надбавки за гірську місцевість), тис. грн	Відсоток учнів гірських ЗЗСО	Надбавка для гірської місцевості	Субвенція всього після застосування коефіцієнта 0,89, тис. грн	
Назва колонки	А	Б	В	Г	Г	Д	Е	Є	Ж	З	И	І	І	Й	К	Л	М	Н	О	
Як розраховано	АКОМ	АКОМ	АКОМ	Формула	А / Г	Формула	Г * Д	Е / 18	Є * 247,72	Формула	А * 3 / 1000	Ж + И	Формула - І	Є (сума ставок) * І	Й * 247,72	І (сума зарплат) + К	Б / А (сума учнів)	0,25 * М * Л	(Л+Н) * 0,89	
Учні комунальних ЗЗСО																				
Початкова (1-4)	535		28	19,5	28	23	644	35,8	8 863	6 101	3 264	12 127								
Базова (5-9)	771	0	34	19,5	40	32,7	1 308	72,7	18 001	6 101	4 704	22 705	0,017	2,2	556	42 581			37 896,7	
Старша (10-11)	218		11	19,5	12	35,5	426	23,7	5 863	6 101	1 330	7 193								
Простій вчителів	0																		0,0	
Учні спеціальних класів, спеціальних шкіл																				
Початкова (1-4)	0		0	9	0	36														
Базова (5-9)	0	0	0	9	0	36							0,047	0,0	0	0			0,0	
Старша (10-11)	0		0	9	0	36														
Учні навчально-реабілітаційних центрів																				
Початкова (1-4)	0		0	6	0	36				6 101										
Базова (5-9)	0	0	0	6	0	36				6 101			0,047	0,0	0	0			0,0	
Старша (10-11)	0		0	6	0	36				6 101										
Учні, які проживають в пансіонах (кількість ставок = кількість груп * 2)																				
Загальні пансіони	0	0		20	0														0,0	
Спеціальні пансіони	0	0		9	0														0,0	
НРЦ	0	0		6	0														0,0	
Інклюзивні класи																				
Інклюзивна	15	0	15		13			13,0	2 821			2 821						0,0%	0	2 510,9
Учні класів з вечірньою формою здобуття освіти																				
Вечірня форма	0	0	0	16		23													0,0	
Заклади професійної (професійно-технічної) освіти																				
ПТНЗ	0	0	0	26															0,0	
Разом	1 524		73		80			2 378	145,1	35 548		9 297	44 845						40 407,6	

Історичні дані щодо учнів комунальних ЗЗСО Дачненської сільської територіальної громади

Фактичні значення за навчальні роки	2020/21	2021/22	2022/23	2023/24
Кількість учнів ЗЗСО	1 550	1 612	1 576	1 524
ФНК	22,1	21,8	21,8	20,9
РНК	20,5	19,5	19,5	19,5
Кількість ЗЗСО	4	4	4	4
Середня наповнюваність ЗЗСО	388	403	394	381

Дані за бюджетні роки	2021	2022	2023	2024
Обсяг субвенції (тис. грн)	34 170,9	39 058,7	32 241,2	37 896,8
Субвенція на учня (грн)	22 046	24 230	20 458	24 867

Зміна за роками	2020/21	2021/22	2022/23	2023/24
Учні (%)		4,0%	-2,2%	-3,3%
Субвенція (%)		14,3%	-17,5%	17,5%
Субвенція на учня (%)		9,9%	-15,6%	21,6%
ФНК		-0,36	0,05	-0,96

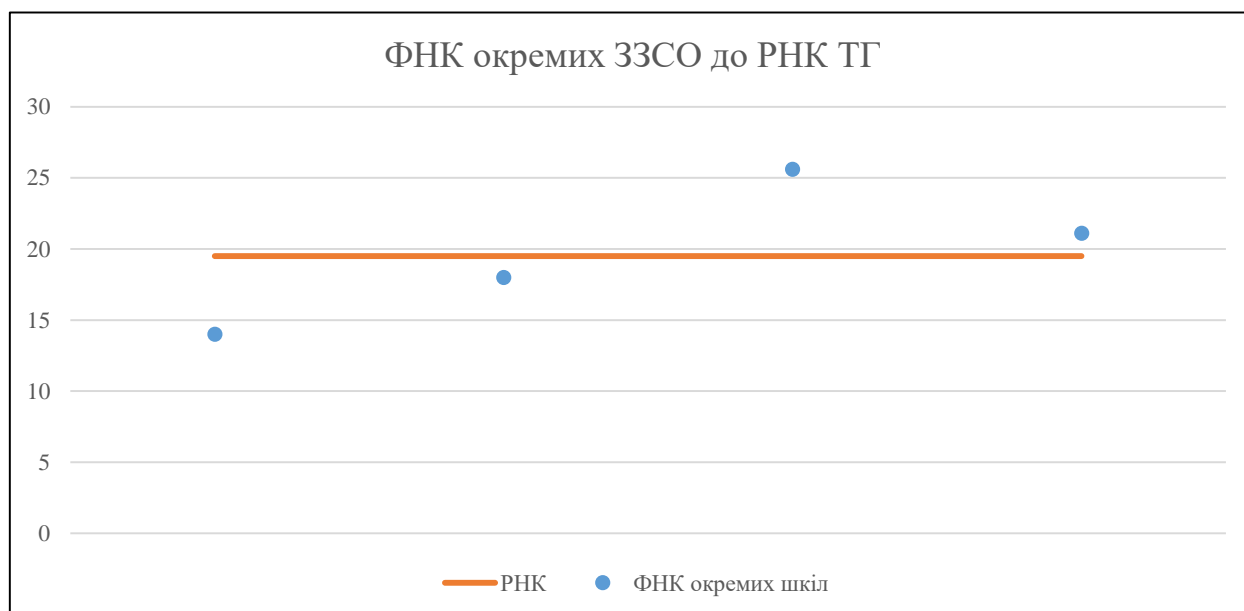


Мережа ЗЗСО Дачненської сільської територіальної громади

	ЗЗСО		Учні		ФНК
	кількість	відсоток	кількість	відсоток	кількість
Звичайний ЗЗСО	4	100,0%	1 524	100,0%	20,9
Опорний ЗЗСО					
Філія ЗЗСО					
Загалом	4	100,0%	1 524	100,0%	20,9

ЗЗСО крім спеціальних та НРЦ	ЗЗСО		Учні		ФНК
	кількість	відсоток	кількість	відсоток	кількість
ЗЗСО з ФНК більш ніж 20,5 (РНК + 1)	2	50,0%	1 154	75,7%	23,1
ЗЗСО з ФНК від 18,5 до 20,5					
ЗЗСО з ФНК менш ніж 18,5 (РНК - 1)	2	50,0%	370	24,3%	16,1
ЗЗСО без класів					
Загалом (крім спеціальних та НРЦ)	4	100,0%	1 524	100,0%	20,9

	ЗЗСО		Учні		ФНК
	кількість	відсоток	кількість	відсоток	кількість
Менше 20 учнів					
Від 20 до 50 учнів					
Від 50 до 100 учнів					
Від 100 до 200 учнів	1	25,0%	154	10,1%	14,0
Від 200 до 300 учнів	1	25,0%	216	14,2%	18,0
Від 300 до 400 учнів					
Від 400 до 600 учнів	2	50,0%	1 154	75,7%	23,1
Від 600 до 800 учнів					
Від 800 до 1000 учнів					
Від 1000 до 1500 учнів					
Більше 1500 учнів					
Загалом	4	100,0%	1 524	100,0%	20,9



На графіку школи упорядковані за збільшенням наповнюваності

Перелік закладів загальної середньої освіти Дачненської сільської територіальної громади
РНК = 19,5, ФНК = 20,87

↑	ЗЗСО з ФНК більш ніж 20,5 (РНК + 1)
↔	ЗЗСО з ФНК від 18,5 до 20,5
↓	ЗЗСО з ФНК менш ніж 18,5 (РНК - 1)
—	ЗЗСО без класів

ІД в АІКОМ	Назва ЗЗСО	Факт. ступінь	Статус	ІД в АІКОМ опорного ЗЗСО	Кількість учнів	з них за індивід. формою	Кількість класів	ФНК	
15260	Дачненський ліцей № 1	I-III			563	1	22	25,6	↑
15261	Дачненський ліцей №2	I-III			591	2	28	21,1	↑
15077	БОЛГАРСЬКИЙ ЛІЦЕЙ	I-III			216	1	12	18	↓
15081	Сторівський ліцей	I-III			154	9	11	14	↓