



ІНФОРМАЦІЙНА ДОВІДКА ЩОДО РОЗРАХУНКУ ОБСЯГУ ОСВІТНЬОЇ СУБВЕНЦІЇ НА 2024 РІК

ВЕЛИКОДОЛИНСЬКА ТГ

Базова інформація про засновника:

Засновник	Великодлинська селищна територіальна громада		
Код бюджету	1554500000		
Область	Одеська	Фактична наповнюваність класів	21,3
Тип	Селищна ТГ	Розрахункова наповнюваність класів	21,5
Площа (км ²)	128,8	Щільність учнів (учнів на км ²)	18,7
Населення (осіб, 2022)	16 906	Сільське населення (%)	17,4
Сільське населення (осіб, 2022)	2 934		

Підсумки розподілу субвенції на 2024 рік:

	К-ть учнів (факт)	К-ть класів (факт)	Сума (тис. грн)	На учня (грн)	На клас (грн)
Учні комунальних ЗЗСО,	2 406	113	50 022,8	20 791	442 680
з них у гірських населених пунктах	0				
у тому числі поділ класів на групи			3 094,5		
Учні спеціальних ЗЗСО (класів)	0	0	0,0		
з них у гірських населених пунктах	0				
у тому числі поділ класів на групи			0,0		
Учні НРЦ,	0	35	0,0		
з них у гірських населених пунктах	0				
Учні класів з вечірньою формою	0	0	0,0		
Вихованці інтернатів	0		0,0		
Вихованці спеціальних інтернатів	0		0,0		
Вихованці НРЦ	0		0,0		
Асистенти в інклюзивних класах	12	10	1 738,3	144 857	173 829
Учні ЗП(П-Т)О	0	0	0,0		
Студенти ЗФПО і коледжів	0				
Інклюзивно-ресурсні центри	0 ІРЦ		0,0		
Учні приватних ЗЗСО	0	0	0,0		
Простій: немає вчителів на простой			0,0		
Простій: немає ІРЦ на простой			0,0		
Великодлинська ТГ	2 406	148	51 761,1		

Детальний розрахунок обсягу освітньої субвенції для Великодолинської селищної територіальної громади

Коефіцієнти, що застосовуються для Великодолинської селищної територіальної громади

Розрахунок наповнюваність класів	21,5
Коефіцієнт Кіпп для денних ЗЗСО	0,230
Розподіл на одного учня для педагогічних працівників, які не проводять уроки (денні ЗЗСО), грн	2 647
Коефіцієнт Кіпп для вечірньої форми здобуття освіти	0,230
Розподіл на одного учня для педагогічних працівників, які не проводять уроки (вечірні ЗЗСО), грн	2 647
Коефіцієнт поділу класів на групи при вивченні окремих предметів для учнів групи І	1,075
Коефіцієнт поділу класів на групи при вивченні окремих предметів для учнів групи ІІ	1,047
Коефіцієнт скорочення	0,89

Коефіцієнти та нормативи для всіх засновників шкіл

Норматив бюджетної забезпеченості (грн)	11 510,4
Річна заробітна плата вчителів з нарахуваннями (тис. грн)	247,7
Річна заробітна плата асистентів вчителів з нарахуваннями (тис. грн)	217,0
Річна заробітна плата педагогічних працівників ІРЦ з нарахуваннями (тис. грн)	288,4
Річна заробітна плата педагогічних працівників на простій (тис. грн)	128,0
Сума для ІРЦ (тис. грн)	2 350,3
Сума для ІРЦ на простій (тис. грн)	1 272,9
Розрахунок наповнюваність спеціальних класів (також приватних НРЦ)	9
Розрахунок наповнюваність класів НРЦ	6
Коефіцієнт Кіпп для приватних ЗЗСО, грн	0,23

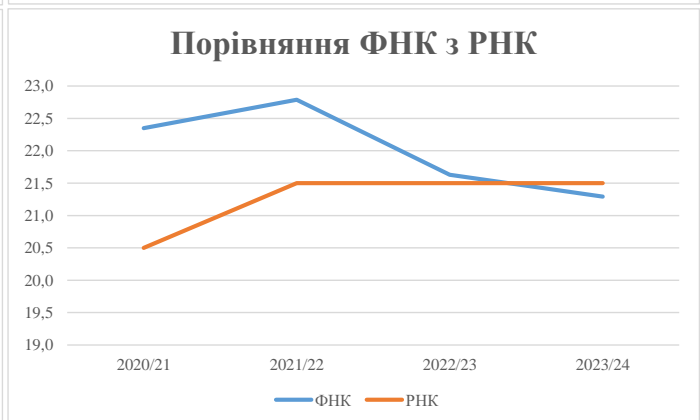
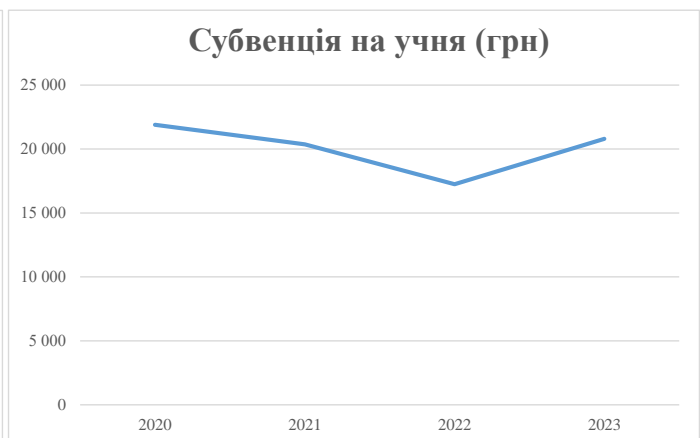
Рівень освіти/ Тип закладу	К-ть учнів	З них учнів гірських населених пунктах	Фактична к-ть класів	Розра- хункова напов- нюваність класу (групи)	Розра- хункова к-ть класів (груп)	К-ть годин навчального плану	К-ть необхідних годин у тиждень	К-ть ставок	Зарплати вчителів, тис. грн	Розподіл на одного учня, для педагогічних працівників, які не проводять уроки, грн	Зарплата педагогічного персоналу, що не проводить уроки, тис. грн	Зарплата разом (без надбавки за гірську місцевість, без поділу на групи), тис. грн	Коефіцієнт поділу класів на групи	К-ть ставок вчителів для поділу класів на групи	Зарплата персоналу, що проводить уроки у групах при поділі класів, тис. грн	Зарплата педагогічного персоналу разом (без надбавки за гірську місцевість), тис. грн	Відсоток учнів гірських ЗЗСО	Надбавка для гірської місцевості	Субвенція всього після застосування коефіцієнта 0,89, тис. грн
Назва колонки	A	B	B	Г	Г	Д	Е	Є	Ж	З	И	І	І	Й	К	Л	М	Н	О
Як розраховано	АКОМ	АКОМ	АКОМ	Формула	A / Г	Формула	Г * Д	Е / 18	Є * 247,72	Формула	A * 3 / 1000	Ж + И	Формула - І	Є (сума ставок) * І	Й * 247,72	І (сума зарплат) + К	Б / А (сума учнів)	0,25 * М * Л	(Л+Н) * 0,89
Учні комунальних ЗЗСО																			
Початкова (1-4)	815		42	21,5	38	23	874	48,6	12 028	2 647	2 158	14 186							
Базова (5-9)	1 289	0	57	21,5	60	32,7	1 962	109,0	27 002	2 647	3 412	30 414	0,075	14,0	3 477	56 205			50 022,8
Старша (10-11)	302		14	21,5	15	35,5	533	29,6	7 329	2 647	800	8 128							
Простій вчителів	0																		0,0
Учні спеціальних класів, спеціальних шкіл																			
Початкова (1-4)	0		0	9	0	36													
Базова (5-9)	0	0	0	9	0	36							0,047	0,0	0	0			0,0
Старша (10-11)	0		0	9	0	36													
Учні навчально-реабілітаційних центрів																			
Початкова (1-4)	0		0	6	0	36				2 647									
Базова (5-9)	0	0	0	6	0	36				2 647			0,047	0,0	0	0			0,0
Старша (10-11)	0		0	6	0	36				2 647									
Учні, які проживають в пансіонах (кількість ставок = кількість груп * 2)																			
Загальні пансіони	0	0		20	0														0,0
Спеціальні пансіони	0			9	0														0,0
НРЦ	0		0	6	0														0,0
Інклюзивні класи																			
Інклюзивна	12	0	10		9			9,0	1 953			1 953					0,0%	0	1 738,3
Учні класів з вечірньою формою здобуття освіти																			
Вечірня форма	0		0	16		23													0,0
Заклади професійної (професійно-технічної) освіти																			
ПТНЗ	0		0	26															0,0
Разом	2 406		113		113		3 369	196,1	48 312		6 370	54 682							51 761,1

Історичні дані щодо учнів комунальних ЗЗСО Великодолинської селищної територіальної громади

Фактичні значення за навчальні роки	2020/21	2021/22	2022/23	2023/24
Кількість учнів ЗЗСО	2 615	2 689	2 555	2 406
ФНК	22,4	22,8	21,6	21,3
РНК	20,5	21,5	21,5	21,5
Кількість ЗЗСО	4	4	4	4
Середня наповнюваність ЗЗСО	654	672	639	602

Дані за бюджетні роки	2021	2022	2023	2024
Обсяг субвенції (тис. грн)	57 261,8	54 761,7	44 072,7	50 022,8
Субвенція на учня (грн)	21 897	20 365	17 250	20 791

Зміна за роками	2020/21	2021/22	2022/23	2023/24
Учні (%)		2,8%	-5,0%	-5,8%
Субвенція (%)		-4,4%	-19,5%	13,5%
Субвенція на учня (%)		-7,0%	-15,3%	20,5%
ФНК		0,44	-1,16	-0,34



Мережа ЗЗСО Великодолинської селищної територіальної громади

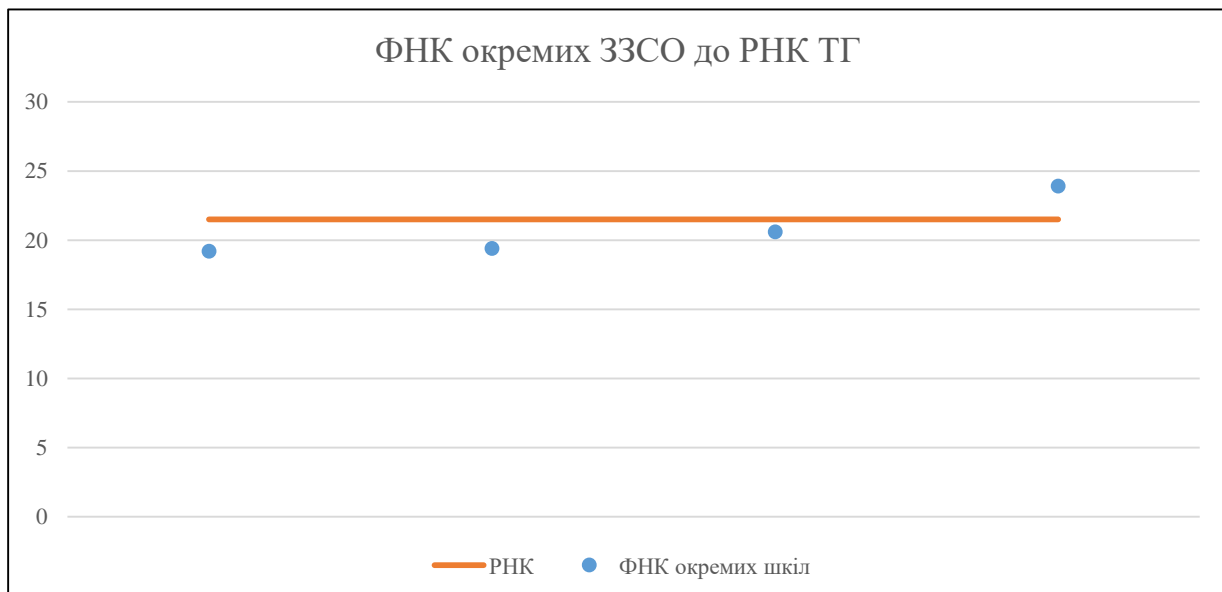
	ЗЗСО		Учні		ФНК
	кількість	відсоток	кількість	відсоток	кількість
Звичайний ЗЗСО	3	75,0%	1 451	60,3%	19,9
Опорний ЗЗСО	1	25,0%	955	39,7%	23,9
Філія ЗЗСО					
Загалом	4	100,0%	2 406	100,0%	21,3

Філії на один опорний ЗЗСО

0,0

ЗЗСО крім спеціальних та НРЦ	ЗЗСО		Учні		ФНК
	кількість	відсоток	кількість	відсоток	кількість
ЗЗСО з ФНК більш ніж 22,5 (РНК + 1)	1	25,0%	955	39,7%	23,9
ЗЗСО з ФНК від 20,5 до 22,5	1	25,0%	679	28,2%	20,6
ЗЗСО з ФНК менш ніж 20,5 (РНК - 1)	2	50,0%	772	32,1%	19,3
ЗЗСО без класів					
Загалом (крім спеціальних та НРЦ)	4	100,0%	2 406	100,0%	21,3

	ЗЗСО		Учні		ФНК
	кількість	відсоток	кількість	відсоток	кількість
Менше 20 учнів					
Від 20 до 50 учнів					
Від 50 до 100 учнів					
Від 100 до 200 учнів					
Від 200 до 300 учнів					
Від 300 до 400 учнів	1	25,0%	346	14,4%	19,2
Від 400 до 600 учнів	1	25,0%	426	17,7%	19,4
Від 600 до 800 учнів	1	25,0%	679	28,2%	20,6
Від 800 до 1000 учнів	1	25,0%	955	39,7%	23,9
Від 1000 до 1500 учнів					
Більше 1500 учнів					
Загалом	4	100,0%	2 406	100,0%	21,3



На графіку школи упорядковані за збільшенням наповнюваності

**Перелік закладів загальної середньої освіти Великодолинської селищної територіальної громади
РНК = 21,5, ФНК = 21,29**

↑	ЗЗСО з ФНК більш ніж 22,5 (РНК + 1)
↔	ЗЗСО з ФНК від 20,5 до 22,5
↓	ЗЗСО з ФНК менш ніж 20,5 (РНК - 1)
—	ЗЗСО без класів

ID в АІКОМ	Назва ЗЗСО	Факт. ступінь	Статус	ID в АІКОМ опорного ЗЗСО	Кількість учнів	з них за індивід. формою	Кількість класів	ФНК	
15466	ОЗО "Великодолинський ліцей №1"	I-III	Опорна		955	21	40	23,9	↑
15480	Молодіжненський ліцей	I-III			679	91	33	20,6	↔
15468	Великодолинський ліцей №2	I-III			426	15	22	19,4	↓
15467	Великодолинський ЗЗСО №2	I-III			346	52	18	19,2	↓