



ІНФОРМАЦІЙНА ДОВІДКА ЩОДО РОЗРАХУНКУ ОБСЯГУ ОСВІТНЬОЇ СУБВЕНЦІЇ НА 2024 РІК

ВЕЛИКОДАЛЬНИЦЬКА ТГ

Базова інформація про засновника:

Засновник	Великодальницька сільська територіальна громада		
Код бюджету	1554400000		
Область	Одеська	Фактична наповнюваність класів	22,5
Тип	Сільська ТГ	Розрахункова наповнюваність класів	21,0
Площа (км ²)	147,4	Щільність учнів (учнів на км ²)	12,5
Населення (осіб, 2022)	12 167	Сільське населення (%)	100,0
Сільське населення (осіб, 2022)	12 167		

Підсумки розподілу субвенції на 2024 рік:

	К-ть учнів (факт)	К-ть класів (факт)	Сума (тис. грн)	На учня (грн)	На клас (грн)
Учні комунальних ЗЗСО,	1 849	82	44 550,4	24 094	543 297
з них у гірських населених пунктах	0				
у тому числі поділ класів на групи			2 407,8		
Учні спеціальних ЗЗСО (класів)	0	0	0,0		
з них у гірських населених пунктах	0				
у тому числі поділ класів на групи			0,0		
Учні НРЦ,	0	35	0,0		
з них у гірських населених пунктах	0				
Учні класів з вечірньою формою	0	0	0,0		
Вихованці інтернатів	0		0,0		
Вихованці спеціальних інтернатів	0		0,0		
Вихованці НРЦ	0		0,0		
Асистенти в інклюзивних класах	11	8	1 545,1	140 468	193 143
Учні ЗП(П-Т)О	0	0	0,0		
Студенти ЗФПО і коледжів	0				
Інклюзивно-ресурсні центри	0 ІРЦ		0,0		
Учні приватних ЗЗСО	0	0	0,0		
Простій: немає вчителів на простой			0,0		
Простій: немає ІРЦ на простой			0,0		
Великодальницька ТГ	1 849	117	46 095,5		

Детальний розрахунок обсягу освітньої субвенції для Великодальницької сільської територіальної громади

Коефіцієнти, що застосовуються для Великодальницької сільської територіальної громади

Розрахункова наповнюваність класів	21,0
Коефіцієнт Кіпп для денних ЗЗСО	0,530
Розподіл на одного учня для педагогічних працівників, які не проводять уроки (денні ЗЗСО), грн	6 101
Коефіцієнт Кіпп для вечірньої форми здобуття освіти	0,530
Розподіл на одного учня для педагогічних працівників, які не проводять уроки (вечірні ЗЗСО), грн	6 101
Коефіцієнт поділу класів на групи при вивченні окремих предметів для учнів групи I	1,075
Коефіцієнт поділу класів на групи при вивченні окремих предметів для учнів групи II	1,047
Коефіцієнт скорочення	0,89

Коефіцієнти та нормативи для всіх засновників шкіл

Норматив бюджетної забезпеченості (грн)	11 510,4
Річна заробітна плата вчителів з нарахуваннями (тис. грн)	247,7
Річна заробітна плата асистентів вчителів з нарахуваннями (тис. грн)	217,0
Річна заробітна плата педагогічних працівників ІРЦ з нарахуваннями (тис. грн)	288,4
Річна заробітна плата педагогічних працівників на простій (тис. грн)	128,0
Сума для ІРЦ (тис. грн)	2 350,3
Сума для ІРЦ на простій (тис. грн)	1 272,9
Розрахункова наповнюваність спеціальних класів (також приватних НРЦ)	9
Розрахункова наповнюваність класів НРЦ	6
Коефіцієнт Кіпп для приватних ЗЗСО, грн	0,23

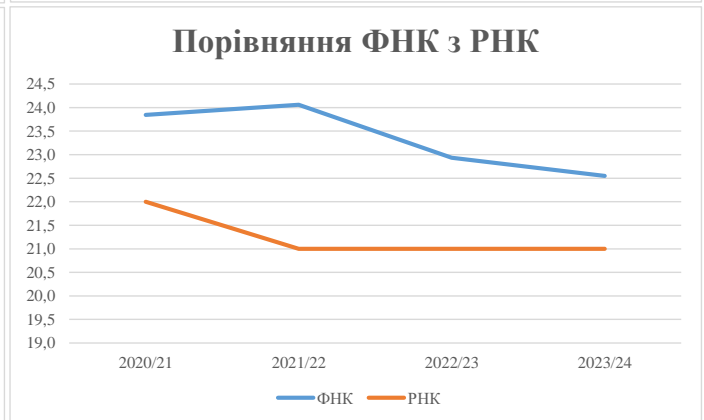
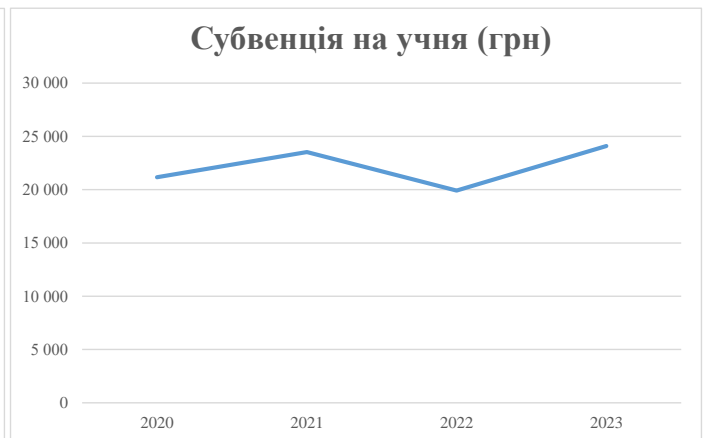
Рівень освіти/ Тип закладу	К-ть учнів	З них учнів гірських населених пунктах	Фактична к-ть класів	Розра- хункова напов- нюваність класу (групи)	Розра- хункова к-ть класів (груп)	К-ть годин навчального плану	К-ть необхідних годин у тиждень	К-ть ставок	Зарплати вчителів, тис. грн	Розподіл на одного учня, для педагогічних працівників, які не проводять уроки, грн	Зарплата педагогічного персоналу, що не проводить уроки, тис. грн	Зарплата разом (без надбавки за гірську місцевість, без поділу на групи), тис. грн	Коефіцієнт поділу класів на групи	К-ть ставок вчителів для поділу класів на групи	Зарплата персоналу, що проводить уроки у групах при поділі класів, тис. грн	Зарплата педагогічного персоналу разом (без надбавки за гірську місцевість), тис. грн	Відсоток учнів гірських ЗЗСО	Надбавка для гірської місцевості	Субвенція всього після застосування коефіцієнта 0,89, тис. грн
Назва колонки	A	B	B	Г	Г	Д	Е	Є	Ж	З	И	І	І	Й	К	Л	М	Н	О
Як розраховано	АКОМ	АКОМ	АКОМ	Формула	A / Г	Формула	Г * Д	Е / 18	Є * 247,72	Формула	A * 3 / 1000	Ж + И	Формула - I	Є (сума ставок) * I	Й * 247,72	I (сума зарплат) + К	Б / А (сума учнів)	0,25 * М * Л	(Л+Н) * 0,89
Учні комунальних ЗЗСО																			
Початкова (1-4)	686		33	21,0	33	23	759	42,2	10 446	6 101	4 185	14 631							
Базова (5-9)	941	0	41	21,0	45	32,7	1 472	81,8	20 251	6 101	5 741	25 992	0,075	10,9	2 705	50 057			44 550,4
Старша (10-11)	222		8	21,0	11	35,5	391	21,7	5 374	6 101	1 354	6 729							
Простій вчителів	0																		0,0
Учні спеціальних класів, спеціальних шкіл																			
Початкова (1-4)	0		0	9	0	36													
Базова (5-9)	0	0	0	9	0	36							0,047	0,0	0	0			0,0
Старша (10-11)	0		0	9	0	36													
Учні навчально-реабілітаційних центрів																			
Початкова (1-4)	0		0	6	0	36				6 101									
Базова (5-9)	0	0	0	6	0	36				6 101			0,047	0,0	0	0			0,0
Старша (10-11)	0		0	6	0	36				6 101									
Учні, які проживають в пансіонах (кількість ставок = кількість груп * 2)																			
Загальні пансіони	0	0		20	0														0,0
Спеціальні пансіони	0	0		9	0														0,0
НРЦ	0	0		6	0														0,0
Інклюзивні класи																			
Інклюзивна	11	0	8		8			8,0	1 736			1 736					0,0%	0	1 545,1
Учні класів з вечірньою формою здобуття освіти																			
Вечірня форма	0	0	0	16		23													0,0
Заклади професійної (професійно-технічної) освіти																			
ПТНЗ	0	0	26																0,0
Разом	1 849		82		89		2 621	153,6	37 808		11 280	49 087							46 095,5

Історичні дані щодо учнів комунальних ЗЗСО Великодацької сільської територіальної громади

Фактичні значення за навчальні роки	2020/21	2021/22	2022/23	2023/24
Кількість учнів ЗЗСО	2 003	2 021	1 962	1 849
ФНК	23,8	24,1	22,9	22,5
РНК	22,0	21,0	21,0	21,0
Кількість ЗЗСО	4	4	4	4
Середня наповнюваність ЗЗСО	501	505	491	462

Дані за бюджетні роки	2021	2022	2023	2024
Обсяг субвенції (тис. грн)	42 385,6	47 548,9	39 072,6	44 550,4
Субвенція на учня (грн)	21 161	23 527	19 915	24 094

Зміна за роками	2020/21	2021/22	2022/23	2023/24
Учні (%)		0,9%	-2,9%	-5,8%
Субвенція (%)		12,2%	-17,8%	14,0%
Субвенція на учня (%)		11,2%	-15,4%	21,0%
ФНК		0,21	-1,13	-0,39

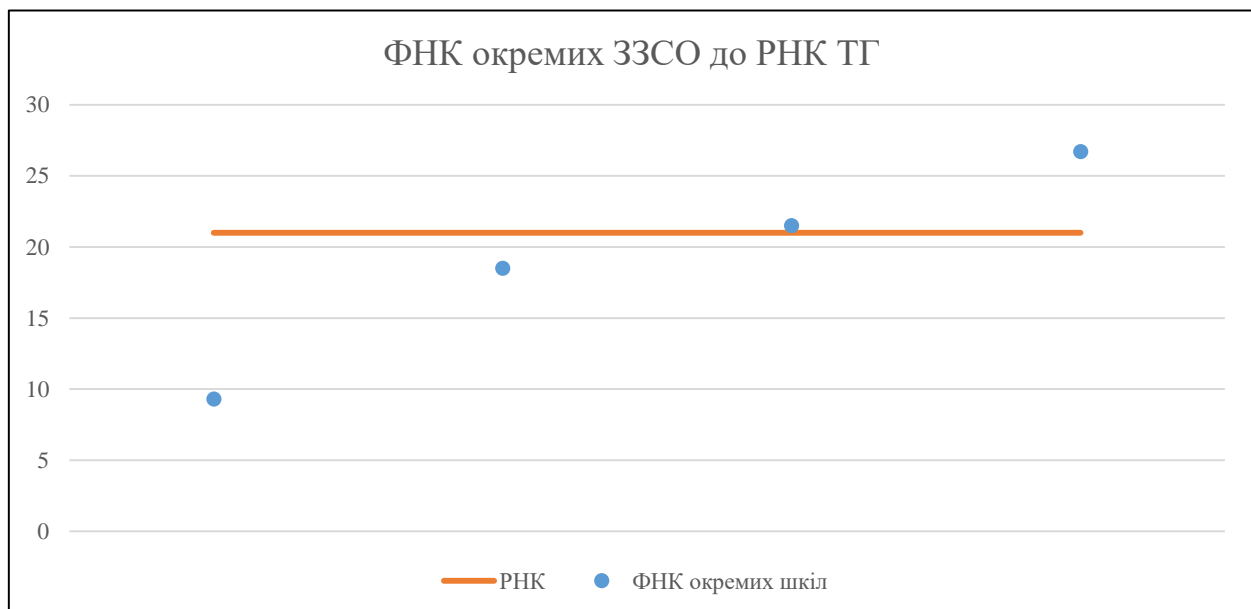


Мережа ЗЗСО Великодальницької сільської територіальної громади

	ЗЗСО		Учні		ФНК
	кількість	відсоток	кількість	відсоток	кількість
Звичайний ЗЗСО	4	100,0%	1 849	100,0%	22,5
Опорний ЗЗСО					
Філія ЗЗСО					
Загалом	4	100,0%	1 849	100,0%	22,5

ЗЗСО крім спеціальних та НРЦ	ЗЗСО		Учні		ФНК
	кількість	відсоток	кількість	відсоток	кількість
ЗЗСО з ФНК більш ніж 22 (РНК + 1)	1	25,0%	1 013	54,8%	26,7
ЗЗСО з ФНК від 20 до 22	1	25,0%	430	23,3%	21,5
ЗЗСО з ФНК менш ніж 20 (РНК - 1)	2	50,0%	406	22,0%	16,9
ЗЗСО без класів					
Загалом (крім спеціальних та НРЦ)	4	100,0%	1 849	100,0%	22,5

	ЗЗСО		Учні		ФНК
	кількість	відсоток	кількість	відсоток	кількість
Менше 20 учнів					
Від 20 до 50 учнів	1	25,0%	37	2,0%	9,3
Від 50 до 100 учнів					
Від 100 до 200 учнів					
Від 200 до 300 учнів					
Від 300 до 400 учнів	1	25,0%	369	20,0%	18,5
Від 400 до 600 учнів	1	25,0%	430	23,3%	21,5
Від 600 до 800 учнів					
Від 800 до 1000 учнів					
Від 1000 до 1500 учнів	1	25,0%	1 013	54,8%	26,7
Більше 1500 учнів					
Загалом	4	100,0%	1 849	100,0%	22,5



На графіку школи упорядковані за збільшенням наповнюваності

**Перелік закладів загальної середньої освіти Великодальницької сільської територіальної громади
РНК = 21, ФНК = 22,54**

↑	ЗЗСО з ФНК більш ніж 22 (РНК + 1)
↔	ЗЗСО з ФНК від 20 до 22
↓	ЗЗСО з ФНК менш ніж 20 (РНК - 1)
—	ЗЗСО без класів

ID в АІКОМ	Назва ЗЗСО	Факт. ступінь	Статус	ID в АІКОМ опорного ЗЗСО	Кількість учнів	з них за індивід. формою	Кількість класів	ФНК	
15256	Великодальницький ліцей №1	I-III			1013	46	38	26,7	↑
15257	Великодальницький ліцей №2	I-III			430	4	20	21,5	↔
15484	Петродолинський ліцей	I-III			369	12	20	18,5	↓
15243	Розселенська початкова школа	I			37		4	9,3	↓