



## ІНФОРМАЦІЙНА ДОВІДКА ЩОДО РОЗРАХУНКУ ОБСЯГУ ОСВІТНЬОЇ СУБВЕНЦІЇ НА 2024 РІК

### БОРОДІНСЬКА ТГ

#### Базова інформація про засновника:

Засновник	Бородінська селищна територіальна громада		
Код бюджету	1554200000		
Область	Одеська	Фактична наповнюваність класів	10,5
Тип	Селищна ТГ	Розрахункова наповнюваність класів	12,5
Площа (км <sup>2</sup> )	924,2	Щільність учнів (учнів на км <sup>2</sup> )	1,8
Населення (осіб, 2022)	17 114	Сільське населення (%)	91,2
Сільське населення (осіб, 2022)	15 605		

#### Підсумки розподілу субвенції на 2024 рік:

	К-ть учнів (факт)	К-ть класів (факт)	Сума (тис. грн)	На учня (грн)	На клас (грн)
Учні комунальних ЗЗСО,	1 663	159	58 491,5	35 172	367 871
з них у гірських населених пунктах	0				
у тому числі поділ класів на групи			826,8		
Учні спеціальних ЗЗСО (класів)	0	0	0,0		
з них у гірських населених пунктах	0				
у тому числі поділ класів на групи			0,0		
Учні НРЦ,	0	35	0,0		
з них у гірських населених пунктах	0				
Учні класів з вечірньою формою	19	3	563,4	29 654	187 812
Вихованці інтернатів	0		0,0		
Вихованці спеціальних інтернатів	0		0,0		
Вихованці НРЦ	0		0,0		
Асистенти в інклюзивних класах	16	16	3 090,3	193 143	193 143
Учні ЗП(П-Т)О	0	0	0,0		
Студенти ЗФПО і коледжів	0				
Інклюзивно-ресурсні центри	0 ІРЦ		0,0		
Учні приватних ЗЗСО	0	0	0,0		
Простій: немає вчителів на простой			0,0		
Простій: немає ІРЦ на простой			0,0		
<b>Бородінська ТГ</b>	<b>1 682</b>	<b>197</b>	<b>62 145,2</b>		

**Детальний розрахунок обсягу освітньої субвенції для Бородінської селищної територіальної громади**

**Коефіцієнти, що застосовуються для Бородінської селищної територіальної громади**

Розрахунок наповнюваність класів	12,5
Коефіцієнт Кіпп для денних ЗЗСО	0,530
Розподіл на одного учня для педагогічних працівників, які не проводять уроки (денні ЗЗСО), грн	6 101
Коефіцієнт Кіпп для вечірньої форми здобуття освіти	0,530
Розподіл на одного учня для педагогічних працівників, які не проводять уроки (вечірні ЗЗСО), грн	6 101
Коефіцієнт поділу класів на групи при вивченні окремих предметів для учнів групи І	1,017
Коефіцієнт поділу класів на групи при вивченні окремих предметів для учнів групи ІІ	1,047
Коефіцієнт скорочення	0,89

**Коефіцієнти та нормативи для всіх засновників шкіл**

Норматив бюджетної забезпеченості (грн)	11 510,4
Річна заробітна плата вчителів з нарахуваннями (тис. грн)	247,7
Річна заробітна плата асистентів вчителів з нарахуваннями (тис. грн)	217,0
Річна заробітна плата педагогічних працівників ІРЦ з нарахуваннями (тис. грн)	288,4
Річна заробітна плата педагогічних працівників на простій (тис. грн)	128,0
Сума для ІРЦ (тис. грн)	2 350,3
Сума для ІРЦ на простій (тис. грн)	1 272,9
Розрахунок наповнюваність спеціальних класів (також приватних НРЦ)	9
Розрахунок наповнюваність класів НРЦ	6
Коефіцієнт Кіпп для приватних ЗЗСО, грн	0,23

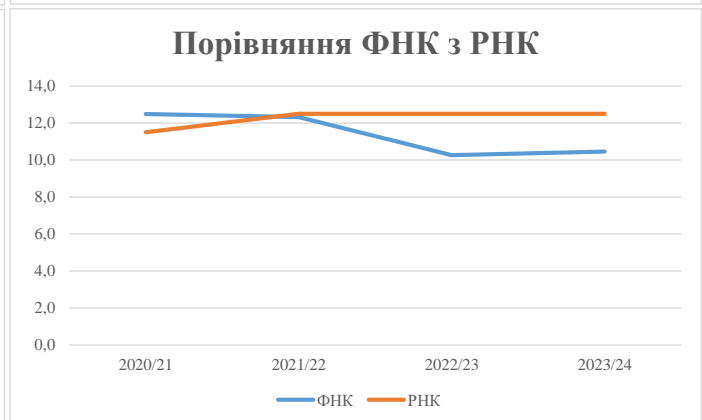
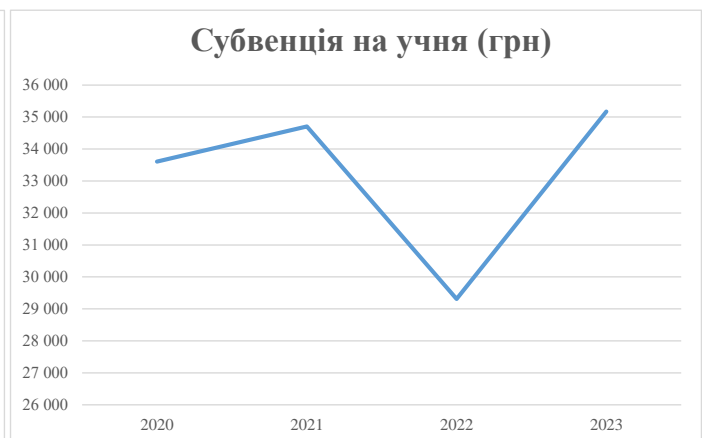
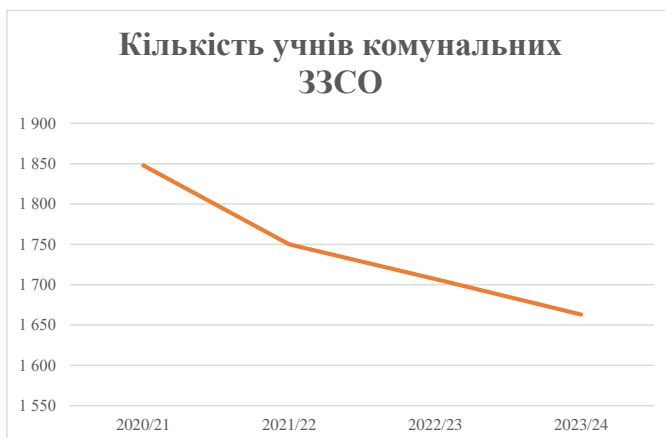
Рівень освіти/ Тип закладу	К-ть учнів	З них учнів гірських населених пунктах	Фактична к-ть класів	Розра- хункова напов- нюваність класів (групи)	Розра- хункова к-ть класів (груп)	К-ть годин навчального плану	К-ть необхідних годин у тиждень	К-ть ставок	Зарплати вчителів, тис. грн	Розподіл на одного учня, для педагогічних працівників, які не проводять уроки, грн	Зарплата педагогічного персоналу, що не проводить уроки, тис. грн	Зарплата разом (без надбавки за гірську місцевість, без поділу на групи), тис. грн	Коефіцієнт поділу класів на групи	К-ть ставок педагогічного персоналу, що проводить уроки у групах при поділі класів, тис. грн	Зарплата педагогічного персоналу, що проводить уроки у групах при поділі класів, тис. грн	Зарплата педагогічного персоналу разом (без надбавки за гірську місцевість), тис. грн	Відсоток учнів гірських ЗЗСО	Надбавка для гірської місцевості	Субвенція всього після застосування коефіцієнта 0,89, тис. грн	
Назва колонки	А	Б	В	Г	Г	Д	Е	Є	Ж	З	И	І	І	Й	К	Л	М	Н	О	
Як розраховано	АКОМ	АКОМ	АКОМ	Формула	А / Г	Формула	Г * Д	Е / 18	Є * 247,72	Формула	А * 3 / 1000	Ж + И	Формула - І	Є (сума ставок) * І	Й * 247,72	І (сума зарплат) / К	Б / А (сума учнів)	0,25 * М * Л	(Л+Н) * 0,89	
<b>Учні комунальних ЗЗСО</b>																				
Початкова (1-4)	587		73	12,5	47	23	1 081	60,1	14 877	6 101	3 581	18 458								
Базова (5-9)	878	0	70	12,5	71	32,7	2 322	129,0	31 952	6 101	5 356	37 309	0,017	3,8	929	65 721			58 491,5	
Старша (10-11)	198		16	12,5	16	35,5	568	31,6	7 817	6 101	1 208	9 025								
Простій вчителів	0																		0,0	
<b>Учні спеціальних класів, спеціальних шкіл</b>																				
Початкова (1-4)	0		0	9	0	36														
Базова (5-9)	0	0	0	9	0	36							0,047	0,0	0	0			0,0	
Старша (10-11)	0		0	9	0	36														
<b>Учні навчально-реабілітаційних центрів</b>																				
Початкова (1-4)	0		0	6	0	36				6 101										
Базова (5-9)	0	0	0	6	0	36				6 101			0,047	0,0	0	0			0,0	
Старша (10-11)	0		0	6	0	36				6 101										
<b>Учні, які проживають в пансіонах (кількість ставок = кількість груп * 2)</b>																				
Загальні пансіони	0	0		20	0														0,0	
Спеціальні пансіони	0	0		9	0														0,0	
НРЦ	0	0		6	0														0,0	
<b>Інклюзивні класи</b>																				
Інклюзивна	16	0	16		16			16,0	3 472			3 472						0,0%	0	3 090,3
<b>Учні класів з вечірньою формою здобуття освіти</b>																				
Вечірня форма	19	0	3	16	2	23	46	2,6	633			633							563,4	
<b>Заклади професійної (професійно-технічної) освіти</b>																				
ПТНЗ	0	0	26																0,0	
<b>Разом</b>	<b>1 682</b>		<b>162</b>		<b>136</b>		<b>4 017</b>	<b>239,2</b>	<b>58 752</b>		<b>10 145</b>	<b>68 897</b>							<b>62 145,2</b>	

## Історичні дані щодо учнів комунальних ЗЗСО Бородінської селищної територіальної громади

Фактичні значення за навчальні роки	2020/21	2021/22	2022/23	2023/24
Кількість учнів ЗЗСО	1 848	1 750	1 707	1 663
ФНК	12,5	12,3	10,3	10,5
РНК	11,5	12,5	12,5	12,5
Кількість ЗЗСО	18	18	17	18
Середня наповнюваність ЗЗСО	103	97	100	92

Дані за бюджетні роки	2021	2022	2023	2024
Обсяг субвенції (тис. грн)	62 101,9	60 739,8	50 033,3	58 491,4
Субвенція на учня (грн)	33 605	34 708	29 311	35 172

Зміна за роками	2020/21	2021/22	2022/23	2023/24
Учні (%)		-5,3%	-2,5%	-2,6%
Субвенція (%)		-2,2%	-17,6%	16,9%
Субвенція на учня (%)		3,3%	-15,6%	20,0%
ФНК		-0,16	-2,06	0,20



## Мережа ЗЗСО Бородінської селищної територіальної громади

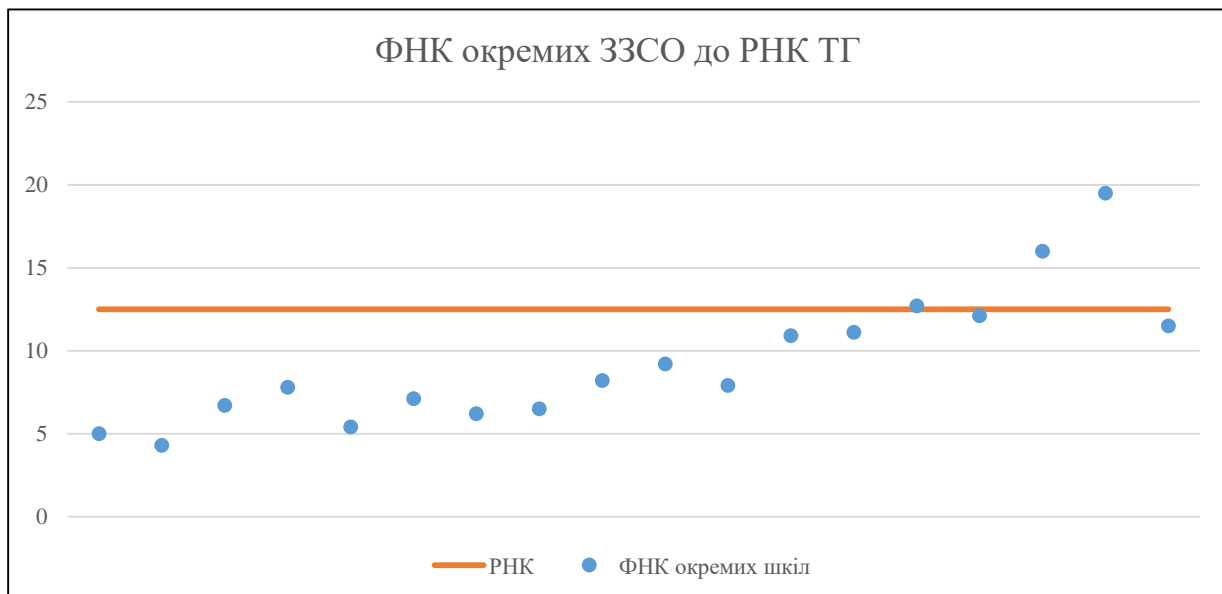
	ЗЗСО		Учні		ФНК
	кількість	відсоток	кількість	відсоток	кількість
Звичайний ЗЗСО	8	44,4%	723	43,0%	9,2
Опорний ЗЗСО	4	22,2%	778	46,3%	14,1
Філія ЗЗСО	6	33,3%	181	10,8%	6,5
Загалом	18	100,0%	1 682	100,0%	10,4

Філії на один опорний ЗЗСО 

1,5
-----

	ЗЗСО		Учні		ФНК
	кількість	відсоток	кількість	відсоток	кількість
<b>ЗЗСО крім спеціальних та НРЦ</b>					
ЗЗСО з ФНК більш ніж 13,5 (РНК + 1)	2	11,1%	391	23,2%	17,8
ЗЗСО з ФНК від 11,5 до 13,5	3	16,7%	527	31,3%	12,0
ЗЗСО з ФНК менш ніж 11,5 (РНК - 1)	13	72,2%	764	45,4%	8,0
ЗЗСО без класів					
Загалом (крім спеціальних та НРЦ)	18	100,0%	1 682	100,0%	10,4

	ЗЗСО		Учні		ФНК
	кількість	відсоток	кількість	відсоток	кількість
Менше 20 учнів	2	11,1%	18	1,1%	4,5
Від 20 до 50 учнів	3	16,7%	94	5,6%	6,3
Від 50 до 100 учнів	6	33,3%	421	25,0%	7,5
Від 100 до 200 учнів	5	27,8%	716	42,6%	12,6
Від 200 до 300 учнів	2	11,1%	433	25,7%	14,4
Від 300 до 400 учнів					
Від 400 до 600 учнів					
Від 600 до 800 учнів					
Від 800 до 1000 учнів					
Від 1000 до 1500 учнів					
Більше 1500 учнів					
Загалом	18	100,0%	1 682	100,0%	10,4



На графіку школи упорядковані за збільшенням наповнюваності

**Перелік закладів загальної середньої освіти Бородінської селищної територіальної громади**  
**РНК = 12,5, ФНК = 10,38**

↑	ЗЗСО з ФНК більш ніж 13,5 (РНК + 1)
↔	ЗЗСО з ФНК від 11,5 до 13,5
↓	ЗЗСО з ФНК менш ніж 11,5 (РНК - 1)
—	ЗЗСО без класів

ID в АІКОМ	Назва ЗЗСО	Факт. ступінь	Статус	ID в АІКОМ опорного ЗЗСО	Кількість учнів	з них за індивід. формою	Кількість класів	ФНК	
15433	ОЗ Миколаївський ліцей	I-III	Опорна		215	4	11	19,5	↑
15436	ОЗ Петрівський Другий ліцей	I-III	Опорна		176		11	16	↑
15431	Лісенський ліцей	I-III			140		11	12,7	↔
15421	Бородінський ліцей	I-III	Опорна		169		14	12,1	↔
15432	ОЗ Надріченський ліцей	I-III	Опорна		218	1	19	11,5	↔
15429	Євгенівський ліцей	I-III			122		11	11,1	↓
15442	Височанський ліцей	I-III			109		10	10,9	↓
15449	Новотаругинська гімназія	I-II			83		9	9,2	↓
15440	Ганнівська гімназія	I-II			74		9	8,2	↓
15428	Веселодолинський ліцей	I-III			87	2	11	7,9	↓
23423	Філія Іванчанська початкова школа ОЗ Надріченський ліцей	I	Філія	15432	31		4	7,8	↓
15434	Перемогівська гімназія	I-II	Філія	15421	50		7	7,1	↓
23422	Філія Матильдівська початкова школа	I	Філія	15436	20		3	6,7	↓
15425	Богданівський ліцей	I-III			65		10	6,5	↓
15445	Філія Ламбрівська гімназія	I-II	Філія	15421	62	7	10	6,2	↓
15441	Вознесенська Друга гімназія	I-II			43	15	8	5,4	↓
15452	Філія Червоненська початкова школа	I	Філія	15436	5		1	5	↓
23424	Надріченський ліцей	I	Філія	15432	13		3	4,3	↓