



## ІНФОРМАЦІЙНА ДОВІДКА ЩОДО РОЗРАХУНКУ ОБСЯГУ ОСВІТНЬОЇ СУБВЕНЦІЇ НА 2024 РІК

### АНАНЬІВСЬКА ТГ

#### Базова інформація про засновника:

Засновник	Ананьївська міська територіальна громада		
Код бюджету	1553800000		
Область	Одеська	Фактична наповнюваність класів	12,1
Тип	Міська ТГ	Розрахункова наповнюваність класів	14,5
Площа (км <sup>2</sup> )	825,7	Щільність учнів (учнів на км <sup>2</sup> )	2,2
Населення (осіб, 2022)	22 035	Сільське населення (%)	64,7
Сільське населення (осіб, 2022)	14 246		

#### Підсумки розподілу субвенції на 2024 рік:

	К-ть учнів (факт)	К-ть класів (факт)	Сума (тис. грн)	На учня (грн)	На клас (грн)
Учні комунальних ЗЗСО,	1 837	152	56 042,4	30 508	368 700
з них у гірських населених пунктах	0				
у тому числі поділ класів на групи			785,8		
Учні спеціальних ЗЗСО (класів)	0	0	0,0		
з них у гірських населених пунктах	0				
у тому числі поділ класів на групи			0,0		
Учні НРЦ,	0	35	0,0		
з них у гірських населених пунктах	0				
Учні класів з вечірньою формою	0	0	0,0		
Вихованці інтернатів	0		0,0		
Вихованці спеціальних інтернатів	0		0,0		
Вихованці НРЦ	0		0,0		
Асистенти в інклюзивних класах	26	24	3 862,9	148 571	160 952
Учні ЗП(П-Т)О	0	0	0,0		
Студенти ЗФПО і коледжів	0				
Інклюзивно-ресурсні центри	0 ІРЦ		0,0		
Учні приватних ЗЗСО	0	0	0,0		
Простій: немає вчителів на простой			0,0		
Простій: немає ІРЦ на простой			0,0		
<b>Ананьївська ТГ</b>	<b>1 837</b>	<b>187</b>	<b>59 905,3</b>		

**Детальний розрахунок обсягу освітньої субвенції для Ананівської міської територіальної громади**

**Коефіцієнти, що застосовуються для Ананівської міської територіальної громади**

Розрахункова наповнюваність класів	14,5
Коефіцієнт Кіпп для денних ЗЗСО	0,480
Розподіл на одного учня для педагогічних працівників, які не проводять уроки (денні ЗЗСО), грн	5 525
Коефіцієнт Кіпп для вечірньої форми здобуття освіти	0,480
Розподіл на одного учня для педагогічних працівників, які не проводять уроки (вечірні ЗЗСО), грн	5 525
Коефіцієнт поділу класів на групи при вивченні окремих предметів для учнів групи І	1,017
Коефіцієнт поділу класів на групи при вивченні окремих предметів для учнів групи ІІ	1,047
Коефіцієнт скорочення	0,89

**Коефіцієнти та нормативи для всіх засновників шкіл**

Норматив бюджетної забезпеченості (грн)	11 510,4
Річна заробітна плата вчителів з нарахуваннями (тис. грн)	247,7
Річна заробітна плата асистентів вчителів з нарахуваннями (тис. грн)	217,0
Річна заробітна плата педагогічних працівників ІРЦ з нарахуваннями (тис. грн)	288,4
Річна заробітна плата педагогічних працівників на простій (тис. грн)	128,0
Сума для ІРЦ (тис. грн)	2 350,3
Сума для ІРЦ на простій (тис. грн)	1 272,9
Розрахункова наповнюваність спеціальних класів (також приватних НРЦ)	9
Розрахункова наповнюваність класів НРЦ	6
Коефіцієнт Кіпп для приватних ЗЗСО, грн	0,23

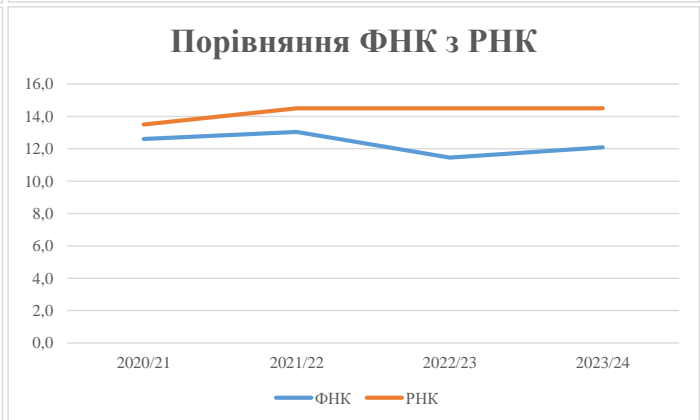
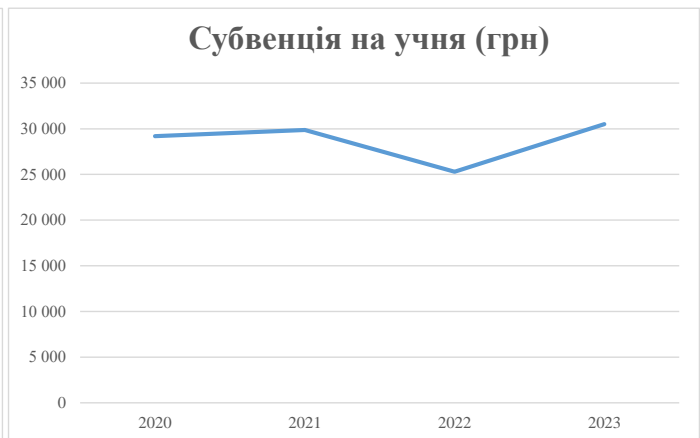
Рівень освіти/ Тип закладу	К-ть учнів	З них учнів гірських населених пунктах	Фактична к-ть класів	Розра- хункова напов- нюваність класу (групи)	Розра- хункова к-ть класів (груп)	К-ть годин навчального плану	К-ть необхідних годин у тиждень	К-ть ставок	Зарплати вчителів, тис. грн	Розподіл на одного учня, для педагогічних працівників, які не проводять уроки, грн	Зарплата педагогічного персоналу, що не проводить уроки, тис. грн	Зарплата разом (без надбавки за гірську місцевість, без поділу на групи), тис. грн	Коефіцієнт поділу класів на групи	К-ть ставок поділу класів на групи	Зарплата персоналу, що проводить уроки у групах при поділі класів, тис. грн	Зарплата педагогічного персоналу разом (без надбавки за гірську місцевість), тис. грн	Відсоток учнів гірських ЗЗСО	Надбавка для гірської місцевості	Субвенція всього після застосування коефіцієнта 0,89, тис. грн
Назва колонки	А	Б	В	Г	Г	Д	Е	Є	Ж	З	И	І	І	Й	К	Л	М	Н	О
Як розраховано	АКОМ	АКОМ	АКОМ	Формула	А / Г	Формула	Г * Д	Е / 18	Є * 247,72	Формула	А * 3 / 1000	Ж + И	Формула - І	Є (сума ставок) * І	Й * 247,72	І (сума зарплат) + К	Б / А (сума учнів)	0,25 * М * Л	(Л+Н) * 0,89
<b>Учні комунальних ЗЗСО</b>																			
Початкова (1-4)	699		75	14,5	49	23	1 127	62,6	15 510	5 525	3 862	19 372							
Базова (5-9)	990	0	66	14,5	69	32,7	2 256	125,4	31 052	5 525	5 470	36 522	0,017	3,6	883	62 969			56 042,4
Старша (10-11)	148		11	14,5	11	35,5	391	21,7	5 374	5 525	818	6 192							
Простий вчителів	0																		0,0
<b>Учні спеціальних класів, спеціальних шкіл</b>																			
Початкова (1-4)	0		0	9	0	36													
Базова (5-9)	0	0	0	9	0	36							0,047	0,0	0	0			0,0
Старша (10-11)	0		0	9	0	36													
<b>Учні навчально-реабілітаційних центрів</b>																			
Початкова (1-4)	0		0	6	0	36				5 525									
Базова (5-9)	0	0	0	6	0	36				5 525			0,047	0,0	0	0			0,0
Старша (10-11)	0		0	6	0	36				5 525									
<b>Учні, які проживають в пансіонах (кількість ставок = кількість груп * 2)</b>																			
Загальні пансіони	0	0		20	0														0,0
Спеціальні пансіони	0	0		9	0														0,0
НРЦ	0	0		6	0														0,0
<b>Інклюзивні класи</b>																			
Інклюзивна	26	0	24		20			20,0	4 340			4 340					0,0%	0	3 862,9
<b>Учні класів з вечірньою формою здобуття освіти</b>																			
Вечірня форма	0	0	0	16		23													0,0
<b>Заклади професійної (професійно-технічної) освіти</b>																			
ПТНЗ	0	0	0	26															0,0
<b>Разом</b>	<b>1 837</b>		<b>152</b>		<b>129</b>			<b>3 774</b>	<b>229,7</b>	<b>56 277</b>		<b>10 149</b>		<b>66 426</b>					<b>59 905,3</b>

## Історичні дані щодо учнів комунальних ЗЗСО Ананьївської міської територіальної громади

Фактичні значення за навчальні роки	2020/21	2021/22	2022/23	2023/24
Кількість учнів ЗЗСО	2 055	1 995	1 894	1 837
ФНК	12,6	13,0	11,5	12,1
РНК	13,5	14,5	14,5	14,5
Кількість ЗЗСО	18	18	4	4
Середня наповнюваність ЗЗСО	114	111	474	459

Дані за бюджетні роки	2021	2022	2023	2024
Обсяг субвенції (тис. грн)	60 010,4	59 572,6	47 911,0	56 042,5
Субвенція на учня (грн)	29 202	29 861	25 296	30 508

Зміна за роками	2020/21	2021/22	2022/23	2023/24
Учні (%)		-2,9%	-5,1%	-3,0%
Субвенція (%)		-0,7%	-19,6%	17,0%
Субвенція на учня (%)		2,3%	-15,3%	20,6%
ФНК		0,43	-1,58	0,63



## Мережа ЗЗСО Ананьївської міської територіальної громади

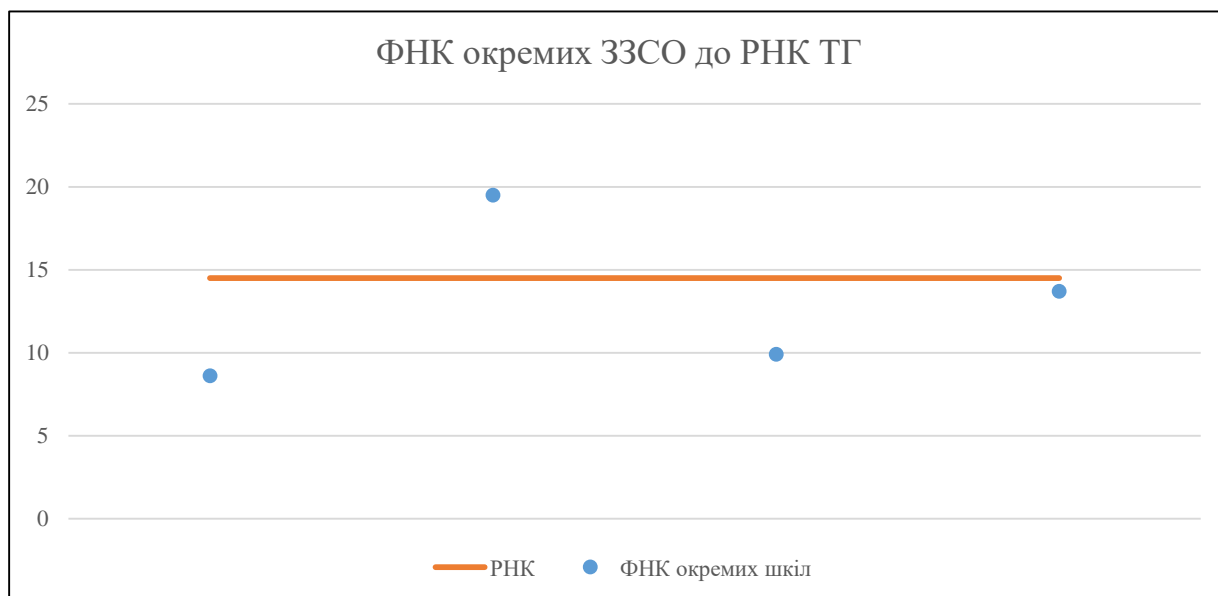
	ЗЗСО		Учні		ФНК
	кількість	відсоток	кількість	відсоток	кількість
Звичайний ЗЗСО	2	50,0%	436	23,7%	13,2
Опорний ЗЗСО	2	50,0%	1 401	76,3%	11,8
Філія ЗЗСО					
Загалом	4	100,0%	1 837	100,0%	12,1

Філії на один опорний ЗЗСО 

0,0
-----

	ЗЗСО		Учні		ФНК
	кількість	відсоток	кількість	відсоток	кількість
<b>ЗЗСО крім спеціальних та НРЦ</b>					
ЗЗСО з ФНК більш ніж 15,5 (РНК + 1)	1	25,0%	273	14,9%	19,5
ЗЗСО з ФНК від 13,5 до 15,5	1	25,0%	819	44,6%	13,7
ЗЗСО з ФНК менш ніж 13,5 (РНК - 1)	2	50,0%	745	40,6%	9,6
ЗЗСО без класів					
Загалом (крім спеціальних та НРЦ)	4	100,0%	1 837	100,0%	12,1

	ЗЗСО		Учні		ФНК
	кількість	відсоток	кількість	відсоток	кількість
Менше 20 учнів					
Від 20 до 50 учнів					
Від 50 до 100 учнів					
Від 100 до 200 учнів	1	25,0%	163	8,9%	8,6
Від 200 до 300 учнів	1	25,0%	273	14,9%	19,5
Від 300 до 400 учнів					
Від 400 до 600 учнів	1	25,0%	582	31,7%	9,9
Від 600 до 800 учнів					
Від 800 до 1000 учнів	1	25,0%	819	44,6%	13,7
Від 1000 до 1500 учнів					
Більше 1500 учнів					
Загалом	4	100,0%	1 837	100,0%	12,1



На графіку школи упорядковані за збільшенням наповнюваності

**Перелік закладів загальної середньої освіти Ананівської міської територіальної громади  
РНК = 14,5, ФНК = 12,08**

↑	ЗЗСО з ФНК більш ніж 15,5 (РНК + 1)
↔	ЗЗСО з ФНК від 13,5 до 15,5
↓	ЗЗСО з ФНК менш ніж 13,5 (РНК - 1)
—	ЗЗСО без класів

ІД в АІКОМ	Назва ЗЗСО	Факт. ступінь	Статус	ІД в АІКОМ опорного ЗЗСО	Кількість учнів	з них за індивід. формою	Кількість класів	ФНК	
21463	К У "Жеребківський ліцей Ананівської міської ради"	I-III			273	3	14	19,5	↑
21458	Комунальна установа "Ананівський ліцей № 1 Ананівської міської ради"	I-III	Опорна		819	33	60	13,7	↔
21459	"Ананівський ліцей №2 "	I-III	Опорна		582	9	59	9,9	↓
21464	ради"	I-III			163	9	19	8,6	↓