



## ІНФОРМАЦІЙНА ДОВІДКА ЩОДО РОЗРАХУНКУ ОБСЯГУ ОСВІТНЬОЇ СУБВЕНЦІЇ НА 2024 РІК

### ЧОГОДАРІВСЬКА ТГ

#### Базова інформація про засновника:

Засновник	Чогодарівська сільська територіальна громада		
Код бюджету	1553700000		
Область	Одеська	Фактична наповнюваність класів	8,0
Тип	Сільська ТГ	Розрахункова наповнюваність класів	10,0
Площа (км <sup>2</sup> )	184,1	Щільність учнів (учнів на км <sup>2</sup> )	1,0
Населення (осіб, 2022)	2 087	Сільське населення (%)	100,0
Сільське населення (осіб, 2022)	2 087		

#### Підсумки розподілу субвенції на 2024 рік:

	К-ть учнів (факт)	К-ть класів (факт)	Сума (тис. грн)	На учня (грн)	На клас (грн)
Учні комунальних ЗЗСО,	175	22	7 792,7	44 530	354 215
з них у гірських населених пунктах	0				
у тому числі поділ класів на групи			114,4		
Учні спеціальних ЗЗСО (класів)	0	0	0,0		
з них у гірських населених пунктах	0				
у тому числі поділ класів на групи			0,0		
Учні НРЦ,	0	35	0,0		
з них у гірських населених пунктах	0				
Учні класів з вечірньою формою	0	0	0,0		
Вихованці інтернатів	0		0,0		
Вихованці спеціальних інтернатів	0		0,0		
Вихованці НРЦ	0		0,0		
Асистенти в інклюзивних класах	4	4	772,6	193 143	193 143
Учні ЗП(П-Т)О	0	0	0,0		
Студенти ЗФПО і коледжів	0				
Інклюзивно-ресурсні центри	0 ІРЦ		0,0		
Учні приватних ЗЗСО	0	0	0,0		
Простій: немає вчителів на простой			0,0		
Простій: немає ІРЦ на простой			0,0		
<b>Чогодарівська ТГ</b>	<b>175</b>	<b>57</b>	<b>8 565,3</b>		

**Детальний розрахунок обсягу освітньої субвенції для Чогодарівської сільської територіальної громади**

**Коефіцієнти, що застосовуються для Чогодарівської сільської територіальної громади**

Розрахунок наповнюваність класів	10,0
Коефіцієнт Кіпп для денних ЗЗСО	0,530
Розподіл на одного учня для педагогічних працівників, які не проводять уроки (денні ЗЗСО), грн	6 101
Коефіцієнт Кіпп для вечірньої форми здобуття освіти	0,530
Розподіл на одного учня для педагогічних працівників, які не проводять уроки (вечірні ЗЗСО), грн	6 101
Коефіцієнт поділу класів на групи при вивченні окремих предметів для учнів групи І	1,017
Коефіцієнт поділу класів на групи при вивченні окремих предметів для учнів групи ІІ	1,047
Коефіцієнт скорочення	0,89

**Коефіцієнти та нормативи для всіх засновників шкіл**

Норматив бюджетної забезпеченості (грн)	11 510,4
Річна заробітна плата вчителів з нарахуваннями (тис. грн)	247,7
Річна заробітна плата асистентів вчителів з нарахуваннями (тис. грн)	217,0
Річна заробітна плата педагогічних працівників ІРЦ з нарахуваннями (тис. грн)	288,4
Річна заробітна плата педагогічних працівників на простій (тис. грн)	128,0
Сума для ІРЦ (тис. грн)	2 350,3
Сума для ІРЦ на простій (тис. грн)	1 272,9
Розрахунок наповнюваність спеціальних класів (також приватних НРЦ)	9
Розрахунок наповнюваність класів НРЦ	6
Коефіцієнт Кіпп для приватних ЗЗСО, грн	0,23

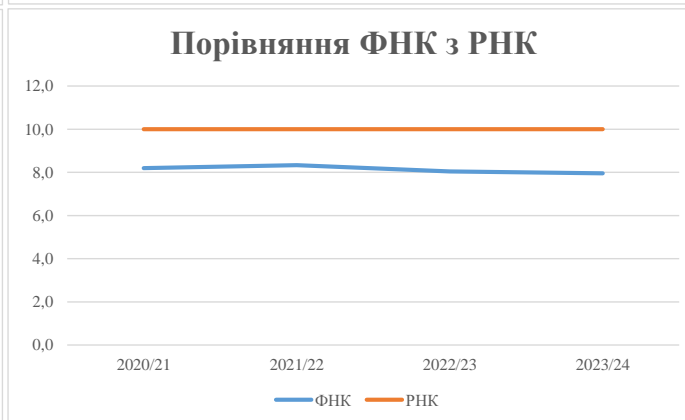
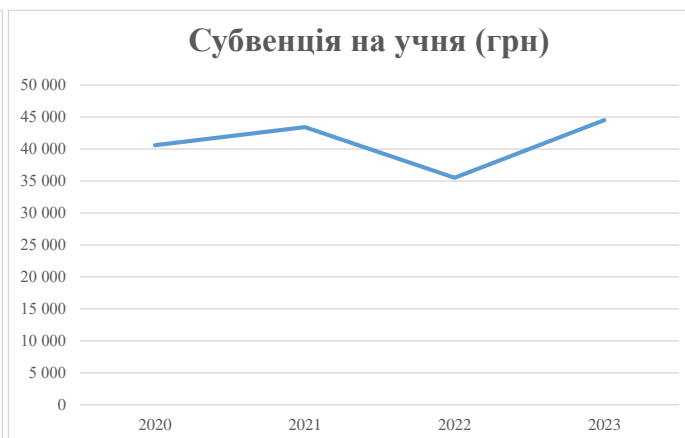
Рівень освіти/ Тип закладу	К-ть учнів	З них учнів ЗЗСО у гірських населених пунктах	Фактична к-ть класів	Розра- хункова напов- нюваність класів (групи)	Розра- хункова к-ть класів (груп)	К-ть годин навчального плану	К-ть необхідних годин у тиждень	К-ть ставок	Зарплати вчителів, тис. грн	Розподіл на одного учня, для педагогічних працівників, які не проводять уроки, грн	Зарплата педагогічного персоналу, що не проводить уроки, тис. грн	Зарплата разом (без надбавки за гірську місцевість, без поділу на групи), тис. грн	Коефіцієнт поділу класів на групи	К-ть ставок педагогічного персоналу для проведення уроки у групах при поділі класів, тис. грн	Зарплата педагогічного персоналу, що проводить уроки у групах при поділі класів, тис. грн	Зарплата педагогічного персоналу разом (без надбавки за гірську місцевість), тис. грн	Відсоток учнів гірських ЗЗСО	Надбавка для гірської місцевості	Субвенція всього після застосування коефіцієнта 0,89, тис. грн	
Назва колонки	А	Б	В	Г	Г	Д	Е	Є	Ж	З	И	І	І	Й	К	Л	М	Н	О	
Як розраховано	АКОМ	АКОМ	АКОМ	Формула	А / Г	Формула	Г * Д	Е / 18	Є * 247,72	Формула	А * 3 / 1000	Ж + И	Формула - І	Є (сума ставок) * І	Й * 247,72	І (сума зарплат) / К	Б / А (сума учнів)	0,25 * М * Л	(І+Н) * 0,89	
<b>Учні комунальних ЗЗСО</b>																				
Початкова (1-4)	71		10	10,0	8	23	184	10,2	2 532	6 101	433	2 965								
Базова (5-9)	84	0	10	10,0	9	32,7	294	16,4	4 050	6 101	512	4 563	0,017	0,5	129	8 756			7 792,7	
Старша (10-11)	20		2	10,0	2	35,5	71	3,9	977	6 101	122	1 099								
Простій вчителів	0																		0,0	
<b>Учні спеціальних класів, спеціальних шкіл</b>																				
Початкова (1-4)	0		0	9	0	36														
Базова (5-9)	0	0	0	9	0	36							0,047	0,0	0	0			0,0	
Старша (10-11)	0		0	9	0	36														
<b>Учні навчально-реабілітаційних центрів</b>																				
Початкова (1-4)	0		0	6	0	36				6 101										
Базова (5-9)	0	0	0	6	0	36				6 101			0,047	0,0	0	0			0,0	
Старша (10-11)	0		0	6	0	36				6 101										
<b>Учні, які проживають в пансіонах (кількість ставок = кількість груп * 2)</b>																				
Загальні пансіони	0	0		20	0														0,0	
Спеціальні пансіони	0	0		9	0														0,0	
НРЦ	0	0		6	0														0,0	
<b>Інклюзивні класи</b>																				
Інклюзивна	4	0	4		4			4,0	868			868						0,0%	0	772,6
<b>Учні класів з вечірньою формою здобуття освіти</b>																				
Вечірня форма	0	0	0	16		23														0,0
<b>Заклади професійної (професійно-технічної) освіти</b>																				
ПТНЗ	0	0	0	26																0,0
<b>Разом</b>	<b>175</b>		<b>22</b>		<b>19</b>			<b>549</b>	<b>34,5</b>	<b>8 428</b>		<b>1 068</b>		<b>9 495</b>						<b>8 565,3</b>

## Історичні дані щодо учнів комунальних ЗЗСО Чогодарівської сільської територіальної громади

Фактичні значення за навчальні роки	2020/21	2021/22	2022/23	2023/24
Кількість учнів ЗЗСО	164	175	177	175
ФНК	8,2	8,3	8,0	8,0
РНК	10,0	10,0	10,0	10,0
Кількість ЗЗСО	3	3	3	3
Середня наповнюваність ЗЗСО	55	58	59	58

Дані за бюджетні роки	2021	2022	2023	2024
Обсяг субвенції (тис. грн)	6 657,7	7 601,5	6 285,0	7 792,7
Субвенція на учня (грн)	40 596	43 437	35 508	44 530

Зміна за роками	2020/21	2021/22	2022/23	2023/24
Учні (%)		6,7%	1,1%	-1,1%
Субвенція (%)		14,2%	-17,3%	24,0%
Субвенція на учня (%)		7,0%	-18,3%	25,4%
ФНК		0,13	-0,29	-0,09

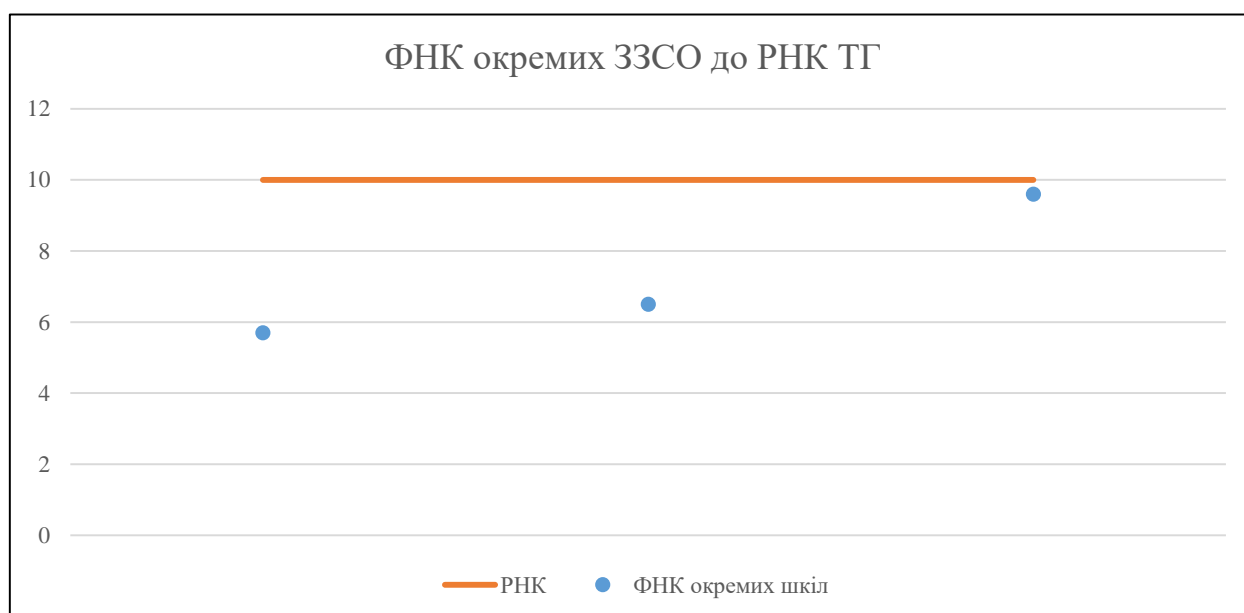


## Мережа ЗЗСО Чогодарівської сільської територіальної громади

	ЗЗСО		Учні		ФНК
	кількість	відсоток	кількість	відсоток	кількість
Звичайний ЗЗСО	3	100,0%	175	100,0%	8,0
Опорний ЗЗСО					
Філія ЗЗСО					
Загалом	3	100,0%	175	100,0%	8,0

ЗЗСО крім спеціальних та НРЦ	ЗЗСО		Учні		ФНК
	кількість	відсоток	кількість	відсоток	кількість
ЗЗСО з ФНК більш ніж 11 (РНК + 1)					
ЗЗСО з ФНК від 9 до 11	1	33,3%	106	60,6%	9,6
ЗЗСО з ФНК менш ніж 9 (РНК - 1)	2	66,7%	69	39,4%	6,3
ЗЗСО без класів					
Загалом (крім спеціальних та НРЦ)	3	100,0%	175	100,0%	8,0

	ЗЗСО		Учні		ФНК
	кількість	відсоток	кількість	відсоток	кількість
Менше 20 учнів	1	33,3%	17	9,7%	5,7
Від 20 до 50 учнів					
Від 50 до 100 учнів	1	33,3%	52	29,7%	6,5
Від 100 до 200 учнів	1	33,3%	106	60,6%	9,6
Від 200 до 300 учнів					
Від 300 до 400 учнів					
Від 400 до 600 учнів					
Від 600 до 800 учнів					
Від 800 до 1000 учнів					
Від 1000 до 1500 учнів					
Більше 1500 учнів					
Загалом	3	100,0%	175	100,0%	8,0



На графіку школи упорядковані за збільшенням наповнюваності

**Перелік закладів загальної середньої освіти Чогодарівської сільської територіальної громади  
РНК = 10, ФНК = 7,95**

↑	ЗЗСО з ФНК більш ніж 11 (РНК + 1)
↔	ЗЗСО з ФНК від 9 до 11
↓	ЗЗСО з ФНК менш ніж 9 (РНК - 1)
—	ЗЗСО без класів

ІД в АІКОМ	Назва ЗЗСО	Факт. ступінь	Статус	ІД в АІКОМ опорного ЗЗСО	Кількість учнів	з них за індивід. формою	Кількість класів	ФНК	
14955	Чогодарівський ЗЗСО	I-III			106		11	9,6	↔
14968	Бранкованівський ЗЗСО	I-II			52	1	8	6,5	↓
14975	Малігонівська початкова школа	I			17		3	5,7	↓