



ІНФОРМАЦІЙНА ДОВІДКА ЩОДО РОЗРАХУНКУ ОБСЯГУ ОСВІТНЬОЇ СУБВЕНЦІЇ НА 2024 РІК

ВИЗИРСЬКА ТГ

Базова інформація про засновника:

Засновник	Визирська сільська територіальна громада		
Код бюджету	1552900000		
Область	Одеська	Фактична наповнюваність класів	14,8
Тип	Сільська ТГ	Розрахункова наповнюваність класів	13,5
Площа (км ²)	447,7	Щільність учнів (учнів на км ²)	2,5
Населення (осіб, 2022)	9 753	Сільське населення (%)	100,0
Сільське населення (осіб, 2022)	9 753		

Підсумки розподілу субвенції на 2024 рік:

	К-ть учнів (факт)	К-ть класів (факт)	Сума (тис. грн)	На учня (грн)	На клас (грн)
Учні комунальних ЗЗСО,	1 111	75	36 816,6	33 138	490 888
з них у гірських населених пунктах	0				
у тому числі поділ класів на групи			514,6		
Учні спеціальних ЗЗСО (класів)	0	0	0,0		
з них у гірських населених пунктах	0				
у тому числі поділ класів на групи			0,0		
Учні НРЦ,	0	35	0,0		
з них у гірських населених пунктах	0				
Учні класів з вечірньою формою	26	2	563,4	21 671	281 717
Вихованці інтернатів	0		0,0		
Вихованці спеціальних інтернатів	0		0,0		
Вихованці НРЦ	0		0,0		
Асистенти в інклюзивних класах	10	8	1 545,1	154 514	193 143
Учні ЗП(П-Т)О	0	0	0,0		
Студенти ЗФПО і коледжів	0				
Інклюзивно-ресурсні центри	0 ІРЦ		0,0		
Учні приватних ЗЗСО	0	0	0,0		
Простій: немає вчителів на простой			0,0		
Простій: немає ІРЦ на простой			0,0		
Визирська ТГ	1 137	112	38 925,2		

Детальний розрахунок обсягу освітньої субвенції для Визирської сільської територіальної громади

Коефіцієнти, що застосовуються для Визирської сільської територіальної громади

Розрахунок наповнюваність класів	13,5
Коефіцієнт Кіпп для денних ЗЗСО	0,530
Розподіл на одного учня для педагогічних працівників, які не проводять уроки (денні ЗЗСО), грн	6 101
Коефіцієнт Кіпп для вечірньої форми здобуття освіти	0,530
Розподіл на одного учня для педагогічних працівників, які не проводять уроки (вечірні ЗЗСО), грн	6 101
Коефіцієнт поділу класів на групи при вивченні окремих предметів для учнів групи І	1,017
Коефіцієнт поділу класів на групи при вивченні окремих предметів для учнів групи ІІ	1,047
Коефіцієнт скорочення	0,89

Коефіцієнти та нормативи для всіх засновників шкіл

Норматив бюджетної забезпеченості (грн)	11 510,4
Річна заробітна плата вчителів з нарахуваннями (тис. грн)	247,7
Річна заробітна плата асистентів вчителів з нарахуваннями (тис. грн)	217,0
Річна заробітна плата педагогічних працівників ІРЦ з нарахуваннями (тис. грн)	288,4
Річна заробітна плата педагогічних працівників на простій (тис. грн)	128,0
Сума для ІРЦ (тис. грн)	2 350,3
Сума для ІРЦ на простій (тис. грн)	1 272,9
Розрахунок наповнюваність спеціальних класів (також приватних НРЦ)	9
Розрахунок наповнюваність класів НРЦ	6
Коефіцієнт Кіпп для приватних ЗЗСО, грн	0,23

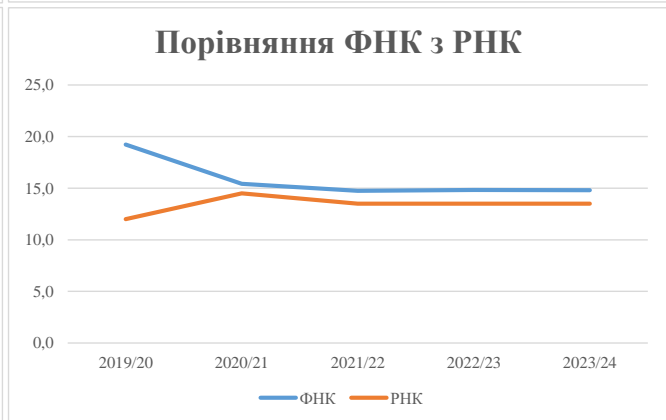
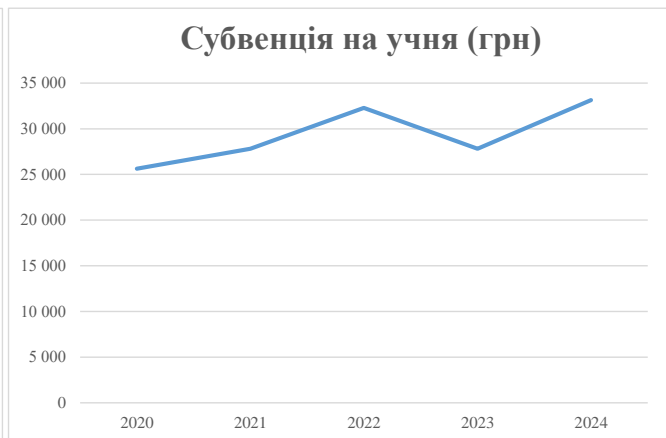
Рівень освіти/ Тип закладу	К-ть учнів	З них учнів гірських населених пунктах	Фактична к-ть класів	Розра- хункова напов- нюваність класів (групи)	Розра- хункова к-ть класів (груп)	К-ть годин навчального плану	К-ть необхідних годин у тиждень	К-ть ставок	Зарплати вчителів, тис. грн	Розподіл на одного учня, для педагогічних працівників, які не проводять уроки, грн	Зарплата педагогічного персоналу, що не проводить уроки, тис. грн	Зарплата разом (без надбавки за гірську місцевість, без поділу на групи), тис. грн	Коефіцієнт поділу класів на групи	К-ть ставок вчителів для поділу класів на групи	Зарплата персоналу, що проводить уроки у групах при поділі класів, тис. грн	Зарплата педагогічного персоналу разом (без надбавки за гірську місцевість), тис. грн	Відсоток учнів гірських ЗЗСО	Надбавка для гірської місцевості	Субвенція всього після застосування коефіцієнта 0,89, тис. грн
Назва колонки	А	Б	В	Г	Г	Д	Е	Є	Ж	З	И	І	І	Й	К	Л	М	Н	О
Як розраховано	АКОМ	АКОМ	АКОМ	Формула	А / Г	Формула	Г * Д	Е / 18	Є * 247,72	Формула	А * 3 / 1000	Ж + И	Формула - І	Є (сума ставок) * І	Й * 247,72	І (сума зарплат) + К	Б / А (сума учнів)	0,25 * М * Л	(Л+Н) * 0,89
Учні комунальних ЗЗСО																			
Початкова (1-4)	408		30	13,5	31	23	713	39,6	9 813	6 101	2 489	12 302							
Базова (5-9)	594	0	39	13,5	44	32,7	1 439	79,9	19 801	6 101	3 624	23 425	0,017	2,3	578	41 367			36 816,6
Старша (10-11)	109		6	13,5	9	35,5	320	17,8	4 397	6 101	665	5 062							
Простий вчителів	0																		0,0
Учні спеціальних класів, спеціальних шкіл																			
Початкова (1-4)	0		0	9	0	36													
Базова (5-9)	0	0	0	9	0	36							0,047	0,0	0	0			0,0
Старша (10-11)	0		0	9	0	36													
Учні навчально-реабілітаційних центрів																			
Початкова (1-4)	0		0	6	0	36				6 101									
Базова (5-9)	0	0	0	6	0	36				6 101			0,047	0,0	0	0			0,0
Старша (10-11)	0		0	6	0	36				6 101									
Учні, які проживають в пансіонах (кількість ставок = кількість груп * 2)																			
Загальні пансіони	0	0		20	0														0,0
Спеціальні пансіони	0	0		9	0														0,0
НРЦ	0	0		6	0														0,0
Інклюзивні класи																			
Інклюзивна	10	0	8		8			8,0	1 736			1 736					0,0%	0	1 545,1
Учні класів з вечірньою формою здобуття освіти																			
Вечірня форма	26	0	2	16	2	23	46	2,6	633			633							563,4
Заклади професійної (професійно-технічної) освіти																			
ПТНЗ	0	0	26																0,0
Разом	1 137		77		86		2 517	147,9	36 380		6 778	43 158							38 925,2

Історичні дані щодо учнів комунальних ЗЗСО Визирської сільської територіальної громади

Фактичні значення за навчальні роки	2019/20	2020/21	2021/22	2022/23	2023/24
Кількість учнів ЗЗСО	846	1 095	1 150	1 158	1 111
ФНК	19,2	15,4	14,7	14,8	14,8
РНК	12,0	14,5	13,5	13,5	13,5
Кількість ЗЗСО	6	6	6	6	6
Середня наповнюваність ЗЗСО	141	183	192	193	185

Дані за бюджетні роки	2020	2021	2022	2023	2024
Обсяг субвенції (тис. грн)	21 683,2	30 459,2	37 136,2	32 214,2	36 816,6
Субвенція на учня (грн)	25 630	27 817	32 292	27 819	33 138

Зміна за роками	2020/21	2021/22	2022/23	2023/24
Учні (%)	29,4%	5,0%	0,7%	-4,1%
Субвенція (%)	40,5%	21,9%	-13,3%	14,3%
Субвенція на учня (%)	8,5%	16,1%	-13,9%	19,1%
ФНК	-3,80	-0,68	0,09	-0,02



Мережа ЗЗСО Визирської сільської територіальної громади

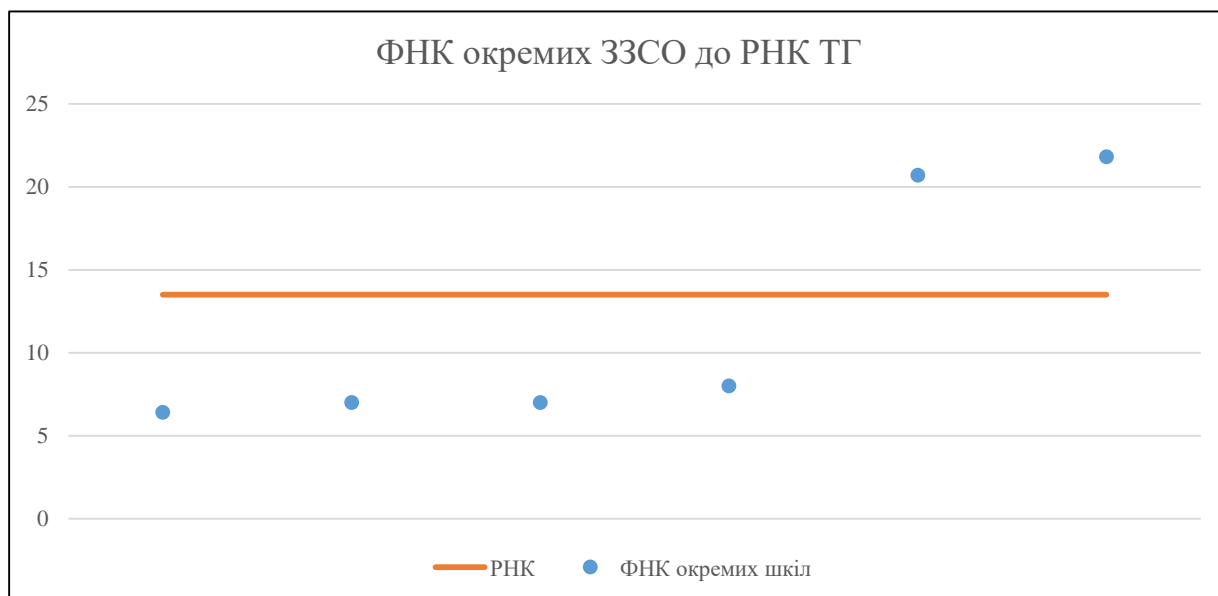
	ЗЗСО		Учні		ФНК
	кількість	відсоток	кількість	відсоток	кількість
Звичайний ЗЗСО	5	83,3%	484	42,6%	10,3
Опорний ЗЗСО	1	16,7%	653	57,4%	21,8
Філія ЗЗСО					
Загалом	6	100,0%	1 137	100,0%	14,8

Філії на один опорний ЗЗСО

0,0

	ЗЗСО		Учні		ФНК
	кількість	відсоток	кількість	відсоток	кількість
ЗЗСО крім спеціальних та НРЦ					
ЗЗСО з ФНК більш ніж 14,5 (РНК + 1)	2	33,3%	881	77,5%	21,5
ЗЗСО з ФНК від 12,5 до 14,5					
ЗЗСО з ФНК менш ніж 12,5 (РНК - 1)	4	66,7%	256	22,5%	7,1
ЗЗСО без класів					
Загалом (крім спеціальних та НРЦ)	6	100,0%	1 137	100,0%	14,8

	ЗЗСО		Учні		ФНК
	кількість	відсоток	кількість	відсоток	кількість
Менше 20 учнів					
Від 20 до 50 учнів					
Від 50 до 100 учнів	4	66,7%	256	22,5%	7,1
Від 100 до 200 учнів					
Від 200 до 300 учнів	1	16,7%	228	20,1%	20,7
Від 300 до 400 учнів					
Від 400 до 600 учнів					
Від 600 до 800 учнів	1	16,7%	653	57,4%	21,8
Від 800 до 1000 учнів					
Від 1000 до 1500 учнів					
Більше 1500 учнів					
Загалом	6	100,0%	1 137	100,0%	14,8



На графіку школи упорядковані за збільшенням наповнюваності

Перелік закладів загальної середньої освіти Визирської сільської територіальної громади
РНК = 13,5, ФНК = 14,76

↑	ЗЗСО з ФНК більш ніж 14,5 (РНК + 1)
↔	ЗЗСО з ФНК від 12,5 до 14,5
↓	ЗЗСО з ФНК менш ніж 12,5 (РНК - 1)
—	ЗЗСО без класів

ІД в АІКОМ	Назва ЗЗСО	Факт. ступінь	Статус	ІД в АІКОМ опорного ЗЗСО	Кількість учнів	з них за індивід. формою	Кількість класів	ФНК	
18616	Першотравневий ліцей	I-III	Опорна		653	42	30	21,8	↑
18621	Визирський ліцей	I-III			228		11	20,7	↑
18624	Дмитрівська гімназія	I-II			72	4	9	8	↓
18613	Любопільська гімназія	I-II			63	8	9	7	↓
18626	Калинівська гімназія	I-II			63		9	7	↓
18627	Кордонська гімназія	I-II			58	2	9	6,4	↓