



## ІНФОРМАЦІЙНА ДОВІДКА ЩОДО РОЗРАХУНКУ ОБСЯГУ ОСВІТНЬОЇ СУБВЕНЦІЇ НА 2024 РІК

### ЛЮБАШІВСЬКА ТГ

#### Базова інформація про засновника:

Засновник	Любашівська селищна територіальна громада		
Код бюджету	1552700000		
Область	Одеська	Фактична наповнюваність класів	15,8
Тип	Селищна ТГ	Розрахункова наповнюваність класів	14,5
Площа (км <sup>2</sup> )	834,7	Щільність учнів (учнів на км <sup>2</sup> )	2,9
Населення (осіб, 2022)	21 484	Сільське населення (%)	58,7
Сільське населення (осіб, 2022)	12 608		

#### Підсумки розподілу субвенції на 2024 рік:

	К-ть учнів (факт)	К-ть класів (факт)	Сума (тис. грн)	На учня (грн)	На клас (грн)
Учні комунальних ЗЗСО, з них у гірських населених пунктах	2 448 0	155	73 443,8	30 002	473 831
у тому числі поділ класів на групи			1 047,4		
Учні спеціальних ЗЗСО (класів) з них у гірських населених пунктах	0 0	0	0,0		
у тому числі поділ класів на групи			0,0		
Учні НРЦ, з них у гірських населених пунктах	0 0	35	0,0		
Учні класів з вечірньою формою	56	6	1 126,9	20 123	187 812
Вихованці інтернатів	0		0,0		
Вихованці спеціальних інтернатів	0		0,0		
Вихованці НРЦ	0		0,0		
Асистенти в інклюзивних класах	67	42	7 918,9	118 192	188 544
Учні ЗП(П-Т)О	0	0	0,0		
Студенти ЗФПО і коледжів	0				
Інклюзивно-ресурсні центри	0 ІРЦ		0,0		
Учні приватних ЗЗСО	0	0	0,0		
Простій: немає вчителів на простой			0,0		
Простій: немає ІРЦ на простой			0,0		
<b>Любашівська ТГ</b>	<b>2 504</b>	<b>196</b>	<b>82 489,5</b>		

**Детальний розрахунок обсягу освітньої субвенції для Любашівської селищної територіальної громади**

**Коефіцієнти, що застосовуються для Любашівської селищної територіальної громади**

Розрахункова наповненість класів	14,5
Коефіцієнт Кіпп для денних ЗЗСО	0,430
Розподіл на одного учня для педагогічних працівників, які не проводять уроки (денні ЗЗСО), грн	4 949
Коефіцієнт Кіпп для вечірньої форми здобуття освіти	0,430
Розподіл на одного учня для педагогічних працівників, які не проводять уроки (вечірні ЗЗСО), грн	4 949
Коефіцієнт поділу класів на групи при вивченні окремих предметів для учнів групи І	1,017
Коефіцієнт поділу класів на групи при вивченні окремих предметів для учнів групи ІІ	1,047
Коефіцієнт скорочення	0,89

**Коефіцієнти та нормативи для всіх засновників шкіл**

Норматив бюджетної забезпеченості (грн)	11 510,4
Річна заробітна плата вчителів з нарахуваннями (тис. грн)	247,7
Річна заробітна плата асистентів вчителів з нарахуваннями (тис. грн)	217,0
Річна заробітна плата педагогічних працівників ІРЦ з нарахуваннями (тис. грн)	288,4
Річна заробітна плата педагогічних працівників на простій (тис. грн)	128,0
Сума для ІРЦ (тис. грн)	2 350,3
Сума для ІРЦ на простій (тис. грн)	1 272,9
Розрахункова наповненість спеціальних класів (також приватних НРЦ)	9
Розрахункова наповненість класів НРЦ	6
Коефіцієнт Кіпп для приватних ЗЗСО, грн	0,23

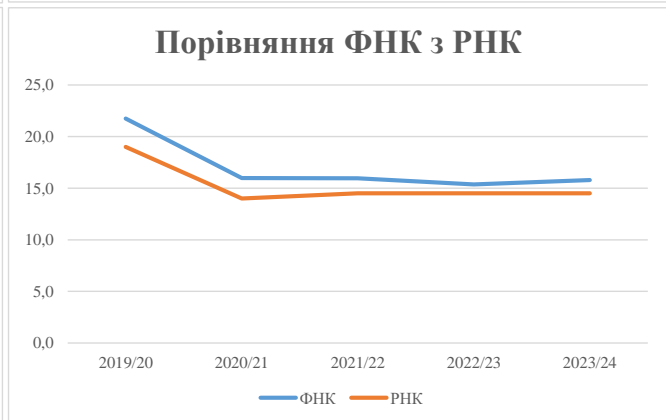
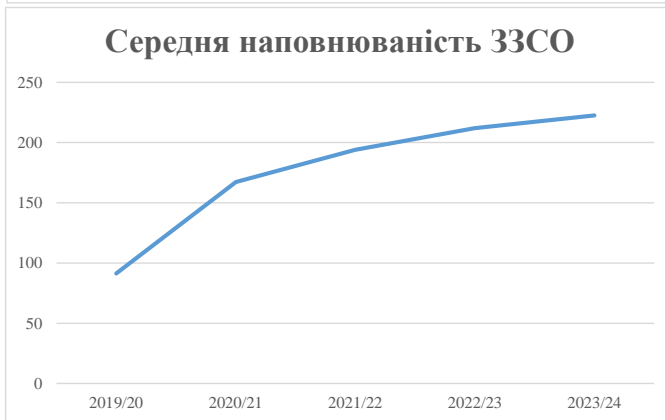
Рівень освіти/ Тип закладу	К-ть учнів	З них учнів гірських населених пунктах	Фактична к-ть класів	Розра- хункова напов- неність класу (групи)	Розра- хункова к-ть класів (груп)	К-ть годин навчального плану	К-ть необхідних годин у тиждень	К-ть ставок	Зарплати вчителів, тис. грн	Розподіл на одного учня, для педагогічних працівників, які не проводять уроки, грн	Зарплата педагогічного персоналу, що не проводить уроки, тис. грн	Зарплата разом (без надбавки за гірську місцевість, без поділу на групи), тис. грн	Коефіцієнт поділу класів на групи	К-ть ставок вчителів для поділу класів на групи	Зарплата персоналу, що проводить уроки у групах при поділі класів, тис. грн	Зарплата педагогічного персоналу разом (без надбавки за гірську місцевість), тис. грн	Відсоток учнів гірських ЗЗСО	Надбавка для гірської місцевості	Субвенція всього після застосування коефіцієнта 0,89, тис. грн	
Назва колонки	A	B	B	Г	Г	Д	Е	Є	Ж	З	И	І	І	Й	К	Л	М	Н	О	
Як розраховано	АКОМ	АКОМ	АКОМ	Формула	A / Г	Формула	Г * Д	Е / 18	Є * 247,72	Формула	A * 3 / 1000	Ж + И	Формула - І	Є (сума ставок) * І	Й * 247,72	І (сума зарплат) + К	Б / А (сума учнів)	0,25 * М * Л	(Л+Н) * 0,89	
<b>Учні комунальних ЗЗСО</b>																				
Початкова (1-4)	869		59	14,5	60	23	1 380	76,7	18 992	4 949	4 301	23 293								
Базова (5-9)	1 317	0	80	14,5	91	32,7	2 976	165,3	40 953	4 949	6 518	47 471	0,017	4,8	1 177	82 521			73 443,8	
Старша (10-11)	262		16	14,5	19	35,5	675	37,5	9 283	4 949	1 297	10 580								
Простій вчителів	0																		0,0	
<b>Учні спеціальних класів, спеціальних шкіл</b>																				
Початкова (1-4)	0		0	9	0	36														
Базова (5-9)	0	0	0	9	0	36							0,047	0,0	0	0			0,0	
Старша (10-11)	0		0	9	0	36														
<b>Учні навчально-реабілітаційних центрів</b>																				
Початкова (1-4)	0		0	6	0	36				4 949										
Базова (5-9)	0	0	0	6	0	36				4 949			0,047	0,0	0	0			0,0	
Старша (10-11)	0		0	6	0	36				4 949										
<b>Учні, які проживають в пансіонах (кількість ставок = кількість груп * 2)</b>																				
Загальні пансіони	0	0		20	0														0,0	
Спеціальні пансіони	0			9	0														0,0	
НРЦ	0	0		6	0														0,0	
<b>Інклюзивні класи</b>																				
Інклюзивна	67	0	42		41			41,0	8 898			8 898						0,0%	0	7 918,9
<b>Учні класів з вечірньою формою здобуття освіти</b>																				
Вечірня форма	56		6	16	4	23	92	5,1	1 266			1 266								1 126,9
<b>Заклади професійної (професійно-технічної) освіти</b>																				
ПТНЗ	0		0	26																0,0
<b>Разом</b>	<b>2 504</b>		<b>161</b>		<b>174</b>		<b>5 122</b>	<b>325,6</b>	<b>79 392</b>		<b>12 116</b>	<b>91 508</b>								<b>82 489,5</b>

## Історичні дані щодо учнів комунальних ЗЗСО Любашівської селищної територіальної громади

Фактичні значення за навчальні роки	2019/20	2020/21	2021/22	2022/23	2023/24
Кількість учнів ЗЗСО	1 370	2 510	2 523	2 544	2 448
ФНК	21,7	16,0	16,0	15,4	15,8
РНК	19,0	14,0	14,5	14,5	14,5
Кількість ЗЗСО	15	15	13	12	11
Середня наповнюваність ЗЗСО	91	167	194	212	223

Дані за бюджетні роки	2020	2021	2022	2023	2024
Обсяг субвенції (тис. грн)	24 003,0	70 883,5	74 332,1	63 595,9	73 443,8
Субвенція на учня (грн)	17 520	28 240	29 462	24 998	30 002

Зміна за роками	2020/21	2021/22	2022/23	2023/24
Учні (%)	83,2%	0,5%	0,8%	-3,8%
Субвенція (%)	195,3%	4,9%	-14,4%	15,5%
Субвенція на учня (%)	61,2%	4,3%	-15,1%	20,0%
ФНК	-5,76	-0,02	-0,60	0,43



## Мережа ЗЗСО Любашівської селищної територіальної громади

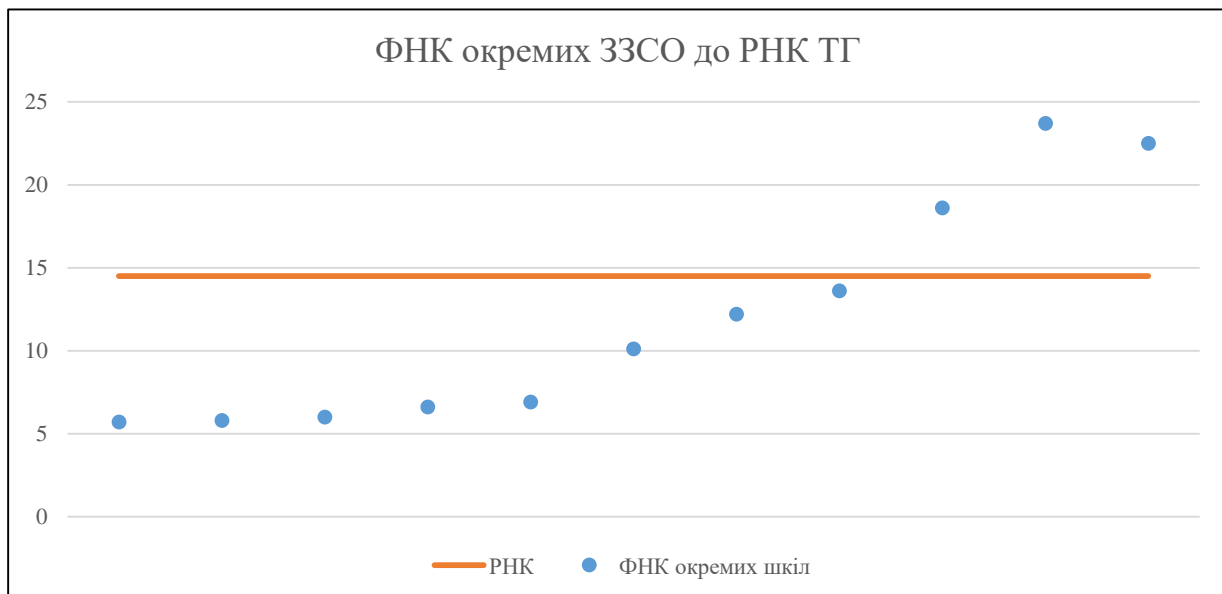
	ЗЗСО		Учні		ФНК
	кількість	відсоток	кількість	відсоток	кількість
Звичайний ЗЗСО	5	45,5%	983	39,3%	15,6
Опорний ЗЗСО	2	18,2%	1 305	52,1%	21,0
Філія ЗЗСО	4	36,4%	216	8,6%	6,0
Загалом	11	100,0%	2 504	100,0%	15,6

Філії на один опорний ЗЗСО 

2,0
-----

	ЗЗСО		Учні		ФНК
	кількість	відсоток	кількість	відсоток	кількість
<b>ЗЗСО крім спеціальних та НРЦ</b>					
ЗЗСО з ФНК більш ніж 15,5 (РНК + 1)	3	27,3%	1 851	73,9%	21,8
ЗЗСО з ФНК від 13,5 до 15,5	1	9,1%	150	6,0%	13,6
ЗЗСО з ФНК менш ніж 13,5 (РНК - 1)	7	63,6%	503	20,1%	7,7
ЗЗСО без класів					
Загалом (крім спеціальних та НРЦ)	11	100,0%	2 504	100,0%	15,6

	ЗЗСО		Учні		ФНК
	кількість	відсоток	кількість	відсоток	кількість
Менше 20 учнів					
Від 20 до 50 учнів					
Від 50 до 100 учнів	6	54,5%	369	14,7%	6,8
Від 100 до 200 учнів	2	18,2%	284	11,3%	12,9
Від 200 до 300 учнів					
Від 300 до 400 учнів					
Від 400 до 600 учнів	2	18,2%	973	38,9%	21,2
Від 600 до 800 учнів					
Від 800 до 1000 учнів	1	9,1%	878	35,1%	22,5
Від 1000 до 1500 учнів					
Більше 1500 учнів					
Загалом	11	100,0%	2 504	100,0%	15,6



На графіку школи упорядковані за збільшенням наповнюваності

**Перелік закладів загальної середньої освіти Любашівської селищної територіальної громади  
РНК = 14,5, ФНК = 15,55**

↑	ЗЗСО з ФНК більш ніж 15,5 (РНК + 1)
↔	ЗЗСО з ФНК від 13,5 до 15,5
↓	ЗЗСО з ФНК менш ніж 13,5 (РНК - 1)
—	ЗЗСО без класів

ІД в АІКОМ	Назва ЗЗСО	Факт. ступінь	Статус	ІД в АІКОМ опорного ЗЗСО	Кількість учнів	з них за індивід. формою	Кількість класів	ФНК	
15345	Любашівський ліцей №1	І-Ш			546	1	23	23,7	↑
15346	Любашівський ліцей №2	І-Ш	Опорна		878	11	39	22,5	↑
15356	Троцький ліцей	І-Ш	Опорна		427	3	23	18,6	↑
15350	Боківський ліцей	І-Ш			150		11	13,6	↔
15348	Янишівський ліцей	І-Ш			134	1	11	12,2	↓
15349	Бобрицька гімназія	І-П			91		9	10,1	↓
15354	Покрівська гімназія	І-П			62		9	6,9	↓
15363	Новокарбівська філія Троцького ліцею	І-П	Філія	15356	59		9	6,6	↓
15352	Кричунівська філія Любашівського ліцею №2	І-П	Філія	15346	54		9	6	↓
15359	Великовасилівська філія Любашівського ліцею №2 Любашівської селищної ради Одеської області	І-П	Філія	15346	52	1	9	5,8	↓
15364	Любашівської селищної ради Одеської області	І-П	Філія	15346	51	4	9	5,7	↓