



ІНФОРМАЦІЙНА ДОВІДКА ЩОДО РОЗРАХУНКУ ОБСЯГУ ОСВІТНЬОЇ СУБВЕНЦІЇ НА 2024 РІК

МОЛОГІВСЬКА ТГ

Базова інформація про засновника:

| | | | |
|---------------------------------|--|---|-------|
| Засновник | Мологівська сільська територіальна громада | | |
| Код бюджету | 1552400000 | | |
| Область | Одеська | Фактична наповнюваність класів | 19,0 |
| Тип | Сільська ТГ | Розрахункова наповнюваність класів | 16,0 |
| Площа (км ²) | 210,1 | Щільність учнів (учнів на км ²) | 6,8 |
| Населення (осіб, 2022) | 13 051 | Сільське населення (%) | 100,0 |
| Сільське населення (осіб, 2022) | 13 051 | | |

Підсумки розподілу субвенції на 2024 рік:

| | К-ть учнів (факт) | К-ть класів (факт) | Сума (тис. грн) | На учня (грн) | На клас (грн) |
|--|----------------------|-----------------------|--------------------|------------------|------------------|
| Учні комунальних ЗЗСО, з них у гірських населених пунктах | 1 422 0 | 75 | 40 828,4 | 28 712 | 544 378 |
| у тому числі поділ класів на групи | | | 553,4 | | |
| Учні спеціальних ЗЗСО (класів) з них у гірських населених пунктах | 0 0 | 0 | 0,0 | | |
| у тому числі поділ класів на групи | | | 0,0 | | |
| Учні НРЦ, з них у гірських населених пунктах | 0 0 | 35 | 0,0 | | |
| Учні класів з вечірньою формою | 0 | 0 | 0,0 | | |
| Вихованці інтернатів | 0 | | 0,0 | | |
| Вихованці спеціальних інтернатів | 0 | | 0,0 | | |
| Вихованці НРЦ | 0 | | 0,0 | | |
| Асистенти в інклюзивних класах | 16 | 14 | 2 317,7 | 144 857 | 165 551 |
| Учні ЗП(П-Т)О | 0 | 0 | 0,0 | | |
| Студенти ЗФПО і коледжів | 0 | | | | |
| Інклюзивно-ресурсні центри | 0 ІРЦ | | 0,0 | | |
| Учні приватних ЗЗСО | 0 | 0 | 0,0 | | |
| Простій: немає вчителів на простой | | | 0,0 | | |
| Простій: немає ІРЦ на простой | | | 0,0 | | |
| Мологівська ТГ | 1 422 | 110 | 43 146,1 | | |

Детальний розрахунок обсягу освітньої субвенції для Моголівської сільської територіальної громади

Коефіцієнти, що застосовуються для Моголівської сільської територіальної громади

| | |
|--|-------|
| Розрахункова наповнюваність класів | 16,0 |
| Коефіцієнт Кіпп для денних ЗЗСО | 0,530 |
| Розподіл на одного учня для педагогічних працівників, які не проводять уроки (денні ЗЗСО), грн | 6 101 |
| Коефіцієнт Кіпп для вечірньої форми здобуття освіти | 0,530 |
| Розподіл на одного учня для педагогічних працівників, які не проводять уроки (вечірні ЗЗСО), грн | 6 101 |
| Коефіцієнт поділу класів на групи при вивченні окремих предметів для учнів групи І | 1,017 |
| Коефіцієнт поділу класів на групи при вивченні окремих предметів для учнів групи ІІ | 1,047 |
| Коефіцієнт скорочення | 0,89 |

Коефіцієнти та нормативи для всіх засновників шкіл

| | |
|---|----------|
| Норматив бюджетної забезпеченості (грн) | 11 510,4 |
| Річна заробітна плата вчителів з нарахуваннями (тис. грн) | 247,7 |
| Річна заробітна плата асистентів вчителів з нарахуваннями (тис. грн) | 217,0 |
| Річна заробітна плата педагогічних працівників ІРЦ з нарахуваннями (тис. грн) | 288,4 |
| Річна заробітна плата педагогічних працівників на простій (тис. грн) | 128,0 |
| Сума для ІРЦ (тис. грн) | 2 350,3 |
| Сума для ІРЦ на простій (тис. грн) | 1 272,9 |
| Розрахункова наповнюваність спеціальних класів (також приватних НРЦ) | 9 |
| Розрахункова наповнюваність класів НРЦ | 6 |
| Коефіцієнт Кіпп для приватних ЗЗСО, грн | 0,23 |

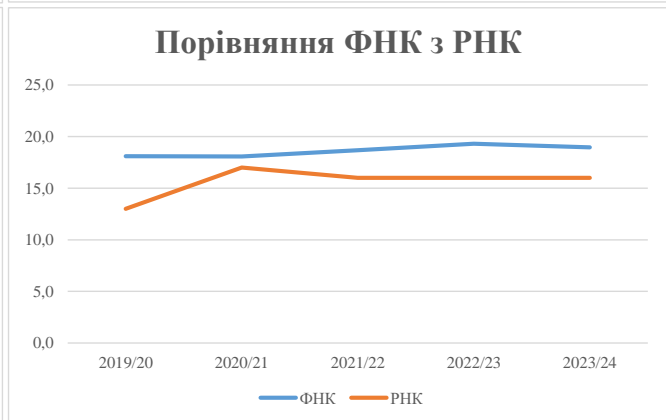
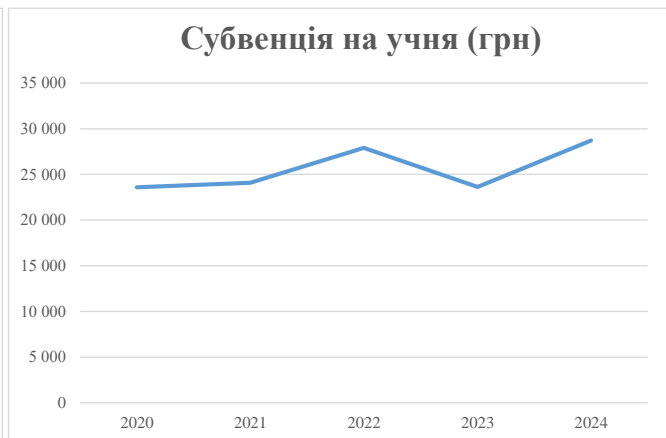
| Рівень освіти/ Тип закладу | К-ть учнів | З них учнів ЗЗСО у гірських населених пунктах | Фактична к-ть класів | Розра- хункова напов- нюваність класу (групи) | Розра- хункова к-ть класів (груп) | К-ть годин навчального плану | К-ть необхідних годин у тиждень | К-ть ставок | Зарплати вчителів, тис. грн | Розподіл на одного учня, для педагогічних працівників, які не проводять уроки, грн | Зарплата педагогічного персоналу, що не проводить уроки, тис. грн | Зарплата разом (без надбавки за гірську місцевість, без поділу на групи), тис. грн | Коефіцієнт поділу класів на групи | К-ть ставок педагогічного персоналу, що проводить уроки у групах при поділі класів, тис. грн | Зарплата педагогічного персоналу, що проводить уроки у групах при поділі класів, тис. грн | Зарплата педагогічного персоналу разом (без надбавки за гірську місцевість), тис. грн | Відсоток учнів гірських ЗЗСО | Надбавка для гірської місцевості | Субвенція всього після застосування коефіцієнта 0,89, тис. грн | |
|---|---------------|---|----------------------------|--|---|------------------------------------|--|----------------|-----------------------------------|---|---|---|--|--|---|--|---------------------------------------|--|--|---------|
| Назва колонки | А | Б | В | Г | Г | Д | Е | Є | Ж | З | И | І | І | Й | К | Л | М | Н | О | |
| Як розраховано | АКОМ | АКОМ | АКОМ | Формула | А / Г | Формула | Г * Д | Е / І8 | Є * 247,72 | Формула | А * 3 / 1000 | Ж + И | Формула - І | Є (сума ставок) * І | Й * 247,72 | І (сума зарплат) + К | Б / А (сума учнів) | 0,25 * М * Л | (Л+Н) * 0,89 | |
| Учні комунальних ЗЗСО | | | | | | | | | | | | | | | | | | | | |
| Початкова (1-4) | 512 | | 33 | 16,0 | 32 | 23 | 736 | 40,9 | 10 129 | 6 101 | 3 123 | 13 253 | | | | | | | | |
| Базова (5-9) | 778 | 0 | 36 | 16,0 | 49 | 32,7 | 1 602 | 89,0 | 22 052 | 6 101 | 4 746 | 26 798 | 0,017 | 2,5 | 622 | 45 875 | | | 40 828,4 | |
| Старша (10-11) | 132 | | 6 | 16,0 | 9 | 35,5 | 320 | 17,8 | 4 397 | 6 101 | 805 | 5 202 | | | | | | | | |
| Простій вчителів | 0 | | | | | | | | | | | | | | | | | | 0,0 | |
| Учні спеціальних класів, спеціальних шкіл | | | | | | | | | | | | | | | | | | | | |
| Початкова (1-4) | 0 | | 0 | 9 | 0 | 36 | | | | | | | | | | | | | | |
| Базова (5-9) | 0 | 0 | 0 | 9 | 0 | 36 | | | | | | | 0,047 | 0,0 | 0 | 0 | | | 0,0 | |
| Старша (10-11) | 0 | | 0 | 9 | 0 | 36 | | | | | | | | | | | | | | |
| Учні навчально-реабілітаційних центрів | | | | | | | | | | | | | | | | | | | | |
| Початкова (1-4) | 0 | | 0 | 6 | 0 | 36 | | | | 6 101 | | | | | | | | | | |
| Базова (5-9) | 0 | 0 | 0 | 6 | 0 | 36 | | | | 6 101 | | | 0,047 | 0,0 | 0 | 0 | | | 0,0 | |
| Старша (10-11) | 0 | | 0 | 6 | 0 | 36 | | | | 6 101 | | | | | | | | | | |
| Учні, які проживають в пансіонах (кількість ставок = кількість груп * 2) | | | | | | | | | | | | | | | | | | | | |
| Загальні пансіони | 0 | 0 | | 20 | 0 | | | | | | | | | | | | | | 0,0 | |
| Спеціальні пансіони | 0 | 0 | | 9 | 0 | | | | | | | | | | | | | | 0,0 | |
| НРЦ | 0 | 0 | | 6 | 0 | | | | | | | | | | | | | | 0,0 | |
| Інклюзивні класи | | | | | | | | | | | | | | | | | | | | |
| Інклюзивна | 16 | 0 | 14 | | 12 | | | 12,0 | 2 604 | | | 2 604 | | | | | | 0,0% | 0 | 2 317,7 |
| Учні класів з вечірньою формою здобуття освіти | | | | | | | | | | | | | | | | | | | | |
| Вечірня форма | 0 | 0 | 0 | 16 | | 23 | | | | | | | | | | | | | 0,0 | |
| Заклади професійної (професійно-технічної) освіти | | | | | | | | | | | | | | | | | | | | |
| ПТНЗ | 0 | 0 | 0 | 26 | | | | | | | | | | | | | | | 0,0 | |
| Разом | 1 422 | | 75 | | 90 | | | 2 658 | 159,7 | 39 182 | | 8 675 | | 47 857 | | | | | 43 146,1 | |

Історичні дані щодо учнів комунальних ЗЗСО Мологівської сільської територіальної громади

| Фактичні значення за навчальні роки | 2019/20 | 2020/21 | 2021/22 | 2022/23 | 2023/24 |
|-------------------------------------|---------|---------|---------|---------|---------|
| Кількість учнів ЗЗСО | 1 702 | 1 717 | 1 680 | 1 527 | 1 422 |
| ФНК | 18,1 | 18,1 | 18,7 | 19,3 | 19,0 |
| РНК | 13,0 | 17,0 | 16,0 | 16,0 | 16,0 |
| Кількість ЗЗСО | 7 | 7 | 7 | 4 | 4 |
| Середня наповнюваність ЗЗСО | 243 | 245 | 240 | 382 | 356 |

| Дані за бюджетні роки | 2020 | 2021 | 2022 | 2023 | 2024 |
|----------------------------|----------|----------|----------|----------|----------|
| Обсяг субвенції (тис. грн) | 40 157,8 | 41 378,0 | 46 908,7 | 36 093,2 | 40 828,4 |
| Субвенція на учня (грн) | 23 594 | 24 099 | 27 922 | 23 637 | 28 712 |

| Зміна за роками | 2020/21 | 2021/22 | 2022/23 | 2023/24 |
|-----------------------|---------|---------|---------|---------|
| Учні (%) | 0,9% | -2,2% | -9,1% | -6,9% |
| Субвенція (%) | 3,0% | 13,4% | -23,1% | 13,1% |
| Субвенція на учня (%) | 2,1% | 15,9% | -15,3% | 21,5% |
| ФНК | -0,03 | 0,59 | 0,64 | -0,35 |



Мережа ЗЗСО Мологівської сільської територіальної громади

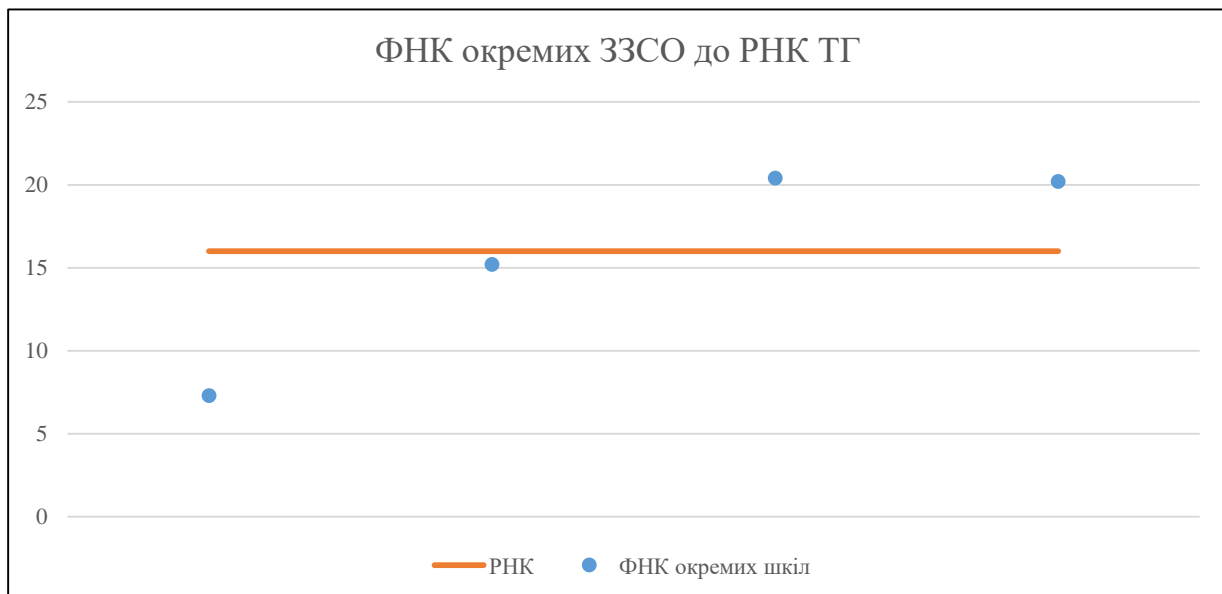
| | ЗЗСО | | Учні | | ФНК |
|----------------|-----------|----------|-----------|----------|-----------|
| | кількість | відсоток | кількість | відсоток | кількість |
| Звичайний ЗЗСО | 3 | 75,0% | 534 | 37,6% | 17,2 |
| Опорний ЗЗСО | 1 | 25,0% | 888 | 62,4% | 20,2 |
| Філія ЗЗСО | | | | | |
| Загалом | 4 | 100,0% | 1 422 | 100,0% | 19,0 |

Філії на один опорний ЗЗСО

| |
|-----|
| 0,0 |
|-----|

| | ЗЗСО | | Учні | | ФНК |
|-------------------------------------|-----------|----------|-----------|----------|-----------|
| | кількість | відсоток | кількість | відсоток | кількість |
| ЗЗСО крім спеціальних та НРЦ | | | | | |
| ЗЗСО з ФНК більш ніж 17 (РНК + 1) | 2 | 50,0% | 1 256 | 88,3% | 20,3 |
| ЗЗСО з ФНК від 15 до 17 | 1 | 25,0% | 137 | 9,6% | 15,2 |
| ЗЗСО з ФНК менш ніж 15 (РНК - 1) | 1 | 25,0% | 29 | 2,0% | 7,3 |
| ЗЗСО без класів | | | | | |
| Загалом (крім спеціальних та НРЦ) | 4 | 100,0% | 1 422 | 100,0% | 19,0 |

| | ЗЗСО | | Учні | | ФНК |
|------------------------|-----------|----------|-----------|----------|-----------|
| | кількість | відсоток | кількість | відсоток | кількість |
| Менше 20 учнів | | | | | |
| Від 20 до 50 учнів | 1 | 25,0% | 29 | 2,0% | 7,3 |
| Від 50 до 100 учнів | | | | | |
| Від 100 до 200 учнів | 1 | 25,0% | 137 | 9,6% | 15,2 |
| Від 200 до 300 учнів | | | | | |
| Від 300 до 400 учнів | 1 | 25,0% | 368 | 25,9% | 20,4 |
| Від 400 до 600 учнів | | | | | |
| Від 600 до 800 учнів | | | | | |
| Від 800 до 1000 учнів | 1 | 25,0% | 888 | 62,4% | 20,2 |
| Від 1000 до 1500 учнів | | | | | |
| Більше 1500 учнів | | | | | |
| Загалом | 4 | 100,0% | 1 422 | 100,0% | 19,0 |



На графіку школи упорядковані за збільшенням наповнюваності

**Перелік закладів загальної середньої освіти Мологівської сільської територіальної громади
РНК = 16, ФНК = 18,96**

| | |
|---|-----------------------------------|
| ↑ | ЗЗСО з ФНК більш ніж 17 (РНК + 1) |
| ↔ | ЗЗСО з ФНК від 15 до 17 |
| ↓ | ЗЗСО з ФНК менш ніж 15 (РНК - 1) |
| — | ЗЗСО без класів |

| ІД в АІКОМ | Назва ЗЗСО | Факт. ступінь | Статус | ІД в АІКОМ опорного ЗЗСО | Кількість учнів | з них за індивід. формою | Кількість класів | ФНК | |
|------------|-------------------------------|---------------|--------|--------------------------|-----------------|--------------------------|------------------|------|---|
| 15498 | МОЛОЗЬКИЙ ЗЗСО | I-III | | | 368 | 19 | 18 | 20,4 | ↑ |
| 15492 | ОЗО "Випаснянський ЗЗСО" | I-III | Опорна | | 888 | 61 | 44 | 20,2 | ↑ |
| 15490 | АНДРІЇВСЬКА ГІМНАЗІЯ | I-II | | | 137 | 4 | 9 | 15,2 | ↔ |
| 15522 | РОЗКІШНЯНСЬКА ПОЧАТКОВА ШКОЛА | I | | | 29 | 2 | 4 | 7,3 | ↓ |