



## ІНФОРМАЦІЙНА ДОВІДКА ЩОДО РОЗРАХУНКУ ОБСЯГУ ОСВІТНЬОЇ СУБВЕНЦІЇ НА 2024 РІК

### ЗНАМ'ЯНСЬКА ТГ

#### Базова інформація про засновника:

Засновник	Знам'янська сільська територіальна громада		
Код бюджету	1552300000		
Область	Одеська	Фактична наповнюваність класів	15,1
Тип	Сільська ТГ	Розрахункова наповнюваність класів	15,0
Площа (км <sup>2</sup> )	411,7	Щільність учнів (учнів на км <sup>2</sup> )	2,4
Населення (осіб, 2022)	8 447	Сільське населення (%)	81,9
Сільське населення (осіб, 2022)	6 917		

#### Підсумки розподілу субвенції на 2024 рік:

	К-ть учнів (факт)	К-ть класів (факт)	Сума (тис. грн)	На учня (грн)	На клас (грн)
Учні комунальних ЗЗСО,	998	66	30 566,4	30 628	463 127
з них у гірських населених пунктах	0				
у тому числі поділ класів на групи			420,4		
Учні спеціальних ЗЗСО (класів)	0	0	0,0		
з них у гірських населених пунктах	0				
у тому числі поділ класів на групи			0,0		
Учні НРЦ,	0	35	0,0		
з них у гірських населених пунктах	0				
Учні класів з вечірньою формою	0	0	0,0		
Вихованці інтернатів	0		0,0		
Вихованці спеціальних інтернатів	0		0,0		
Вихованці НРЦ	0		0,0		
Асистенти в інклюзивних класах	13	9	1 738,3	133 714	193 143
Учні ЗП(П-Т)О	0	0	0,0		
Студенти ЗФПО і коледжів	0				
Інклюзивно-ресурсні центри	0 ІРЦ		0,0		
Учні приватних ЗЗСО	0	0	0,0		
Простій: немає вчителів на простой			0,0		
Простій: немає ІРЦ на простой			0,0		
<b>Знам'янська ТГ</b>	<b>998</b>	<b>101</b>	<b>32 304,7</b>		

**Детальний розрахунок обсягу освітньої субвенції для Знам'янської сільської територіальної громади**

**Коефіцієнти, що застосовуються для Знам'янської сільської територіальної громади**

Розрахунок наповнюваність класів	15,0
Коефіцієнт Кіпп для денних ЗЗСО	0,530
Розподіл на одного учня для педагогічних працівників, які не проводять уроки (денні ЗЗСО), грн	6 101
Коефіцієнт Кіпп для вечірньої форми здобуття освіти	0,530
Розподіл на одного учня для педагогічних працівників, які не проводять уроки (вечірні ЗЗСО), грн	6 101
Коефіцієнт поділу класів на групи при вивченні окремих предметів для учнів групи I	1,017
Коефіцієнт поділу класів на групи при вивченні окремих предметів для учнів групи II	1,047
Коефіцієнт скорочення	0,89

**Коефіцієнти та нормативи для всіх засновників шкіл**

Норматив бюджетної забезпеченості (грн)	11 510,4
Річна заробітна плата вчителів з нарахуваннями (тис. грн)	247,7
Річна заробітна плата асистентів вчителів з нарахуваннями (тис. грн)	217,0
Річна заробітна плата педагогічних працівників ІРЦ з нарахуваннями (тис. грн)	288,4
Річна заробітна плата педагогічних працівників на простій (тис. грн)	128,0
Сума для ІРЦ (тис. грн)	2 350,3
Сума для ІРЦ на простій (тис. грн)	1 272,9
Розрахунок наповнюваність спеціальних класів (також приватних НРЦ)	9
Розрахунок наповнюваність класів НРЦ	6
Коефіцієнт Кіпп для приватних ЗЗСО, грн	0,23

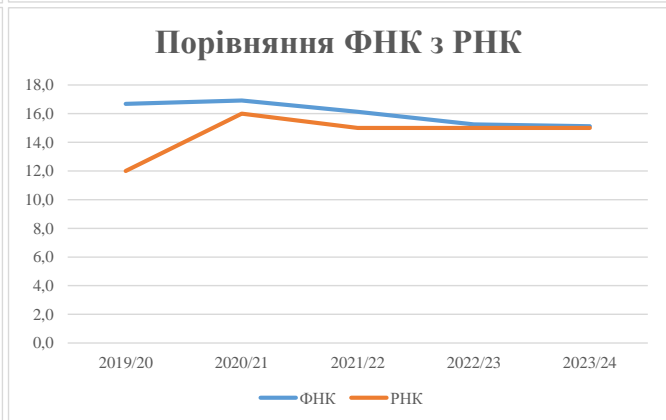
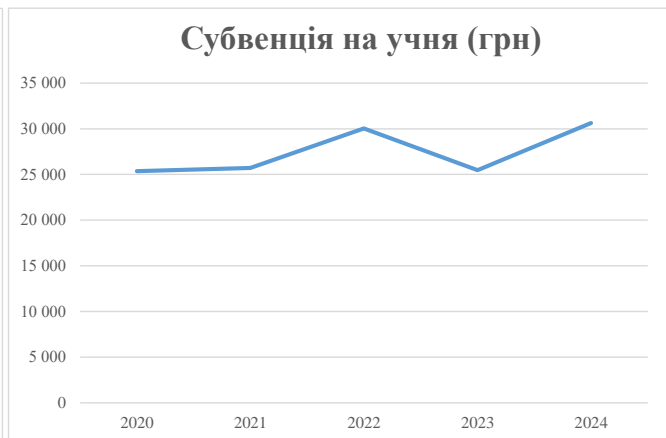
Рівень освіти/ Тип закладу	К-ть учнів	З них учнів гірських населених пунктах	Фактична к-ть класів	Розра- хункова напов- нюваність класу (групи)	Розра- хункова к-ть класів (груп)	К-ть годин навчального плану	К-ть необхідних годин у тиждень	К-ть ставок	Зарплати вчителів, тис. грн	Розподіл на одного учня, для педагогічних працівників, які не проводять уроки, грн	Зарплата педагогічного персоналу, що не проводить уроки, тис. грн	Зарплата разом (без надбавки за гірську місцевість, без поділу на групи), тис. грн	Коефіцієнт поділу класів на групи	К-ть ставок поділу класів на групи	Зарплата персоналу, що проводить уроки у групах при поділі класів, тис. грн	Зарплата педагогічного персоналу разом (без надбавки за гірську місцевість), тис. грн	Відсоток учнів гірських ЗЗСО	Надбавка для гірської місцевості	Субвенція всього після застосування коефіцієнта 0,89, тис. грн	
Назва колонки	A	B	B	Г	Г	Д	Е	Є	Ж	З	И	І	І	Й	К	Л	М	Н	О	
Як розраховано	АКОМ	АКОМ	АКОМ	Формула	A / Г	Формула	Г * Д	Е / 18	Є * 247,72	Формула	A * 3 / 1000	Ж + И	Формула - I	Є (сума ставок) * I	Й * 247,72	I (сума зарплат) / К	Б / А (сума учнів)	0,25 * М * Л	(Л+Н) * 0,89	
<b>Учні комунальних ЗЗСО</b>																				
Початкова (1-4)	348		28	15,0	24	23	552	30,7	7 597	6 101	2 123	9 720								
Базова (5-9)	509	0	30	15,0	34	32,7	1 112	61,8	15 301	6 101	3 105	18 406	0,017	1,9	472	34 344			30 566,4	
Старша (10-11)	141		8	15,0	10	35,5	355	19,7	4 886	6 101	860	5 746								
Простий вчителів	0																		0,0	
<b>Учні спеціальних класів, спеціальних шкіл</b>																				
Початкова (1-4)	0		0	9	0	36														
Базова (5-9)	0	0	0	9	0	36							0,047	0,0	0	0			0,0	
Старша (10-11)	0		0	9	0	36														
<b>Учні навчально-реабілітаційних центрів</b>																				
Початкова (1-4)	0		0	6	0	36				6 101										
Базова (5-9)	0	0	0	6	0	36				6 101			0,047	0,0	0	0			0,0	
Старша (10-11)	0		0	6	0	36				6 101										
<b>Учні, які проживають в пансіонах (кількість ставок = кількість груп * 2)</b>																				
Загальні пансіони	0	0		20	0														0,0	
Спеціальні пансіони	0	0		9	0														0,0	
НРЦ	0	0		6	0														0,0	
<b>Інклюзивні класи</b>																				
Інклюзивна	13	0	9		9			9,0	1 953			1 953						0,0%	0	1 738,3
<b>Учні класів з вечірньою формою здобуття освіти</b>																				
Вечірня форма	0	0	0	16		23													0,0	
<b>Заклади професійної (професійно-технічної) освіти</b>																				
ПТНЗ	0	0	26																0,0	
<b>Разом</b>	<b>998</b>		<b>66</b>		<b>68</b>		<b>2 019</b>	<b>121,2</b>	<b>29 737</b>		<b>6 088</b>	<b>35 825</b>							<b>32 304,7</b>	

## Історичні дані щодо учнів комунальних ЗЗСО Знам'янської сільської територіальної громади

Фактичні значення за навчальні роки	2019/20	2020/21	2021/22	2022/23	2023/24
Кількість учнів ЗЗСО	1 018	1 015	1 016	1 010	998
ФНК	16,7	16,9	16,1	15,2	15,1
РНК	12,0	16,0	15,0	15,0	15,0
Кількість ЗЗСО	6	6	6	6	6
Середня наповнюваність ЗЗСО	170	169	169	168	166

Дані за бюджетні роки	2020	2021	2022	2023	2024
Обсяг субвенції (тис. грн)	25 818,3	26 085,5	30 507,5	25 720,3	30 566,4
Субвенція на учня (грн)	25 362	25 700	30 027	25 466	30 628

Зміна за роками	2020/21	2021/22	2022/23	2023/24
Учні (%)	-0,3%	0,1%	-0,6%	-1,2%
Субвенція (%)	1,0%	17,0%	-15,7%	18,8%
Субвенція на учня (%)	1,3%	16,8%	-15,2%	20,3%
ФНК	0,23	-0,79	-0,88	-0,12



## Мережа ЗЗСО Знам'янської сільської територіальної громади

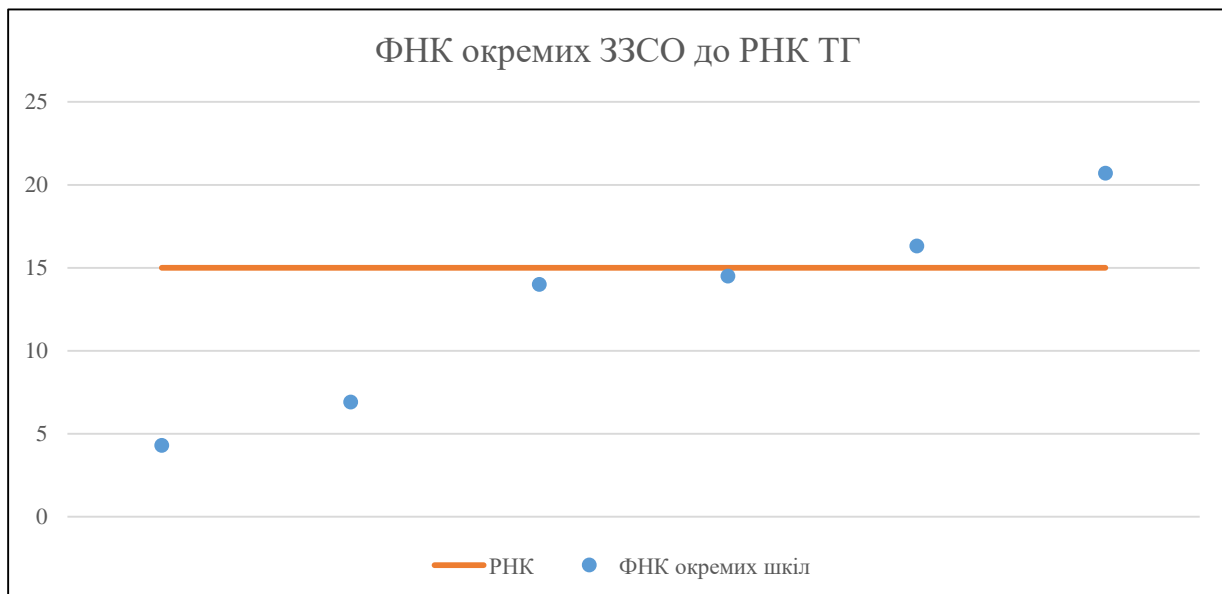
	ЗЗСО		Учні		ФНК
	кількість	відсоток	кількість	відсоток	кількість
Звичайний ЗЗСО	3	50,0%	238	23,8%	9,9
Опорний ЗЗСО	2	33,3%	634	63,5%	19,2
Філія ЗЗСО	1	16,7%	126	12,6%	14,0
Загалом	6	100,0%	998	100,0%	15,1

Філії на один опорний ЗЗСО 

0,5
-----

	ЗЗСО		Учні		ФНК
	кількість	відсоток	кількість	відсоток	кількість
<b>ЗЗСО крім спеціальних та НРЦ</b>					
ЗЗСО з ФНК більш ніж 16 (РНК + 1)	2	33,3%	634	63,5%	19,2
ЗЗСО з ФНК від 14 до 16	2	33,3%	285	28,6%	14,3
ЗЗСО з ФНК менш ніж 14 (РНК - 1)	2	33,3%	79	7,9%	6,1
ЗЗСО без класів					
Загалом (крім спеціальних та НРЦ)	6	100,0%	998	100,0%	15,1

	ЗЗСО		Учні		ФНК
	кількість	відсоток	кількість	відсоток	кількість
Менше 20 учнів	1	16,7%	17	1,7%	4,3
Від 20 до 50 учнів					
Від 50 до 100 учнів	1	16,7%	62	6,2%	6,9
Від 100 до 200 учнів	3	50,0%	464	46,5%	15,0
Від 200 до 300 учнів					
Від 300 до 400 учнів					
Від 400 до 600 учнів	1	16,7%	455	45,6%	20,7
Від 600 до 800 учнів					
Від 800 до 1000 учнів					
Від 1000 до 1500 учнів					
Більше 1500 учнів					
Загалом	6	100,0%	998	100,0%	15,1



На графіку школи упорядковані за збільшенням наповнюваності

**Перелік закладів загальної середньої освіти Знам'янської сільської територіальної громади  
РНК = 15, ФНК = 15,12**

↑	ЗЗСО з ФНК більш ніж 16 (РНК + 1)
↔	ЗЗСО з ФНК від 14 до 16
↓	ЗЗСО з ФНК менш ніж 14 (РНК - 1)
—	ЗЗСО без класів

ІД в АІКОМ	Назва ЗЗСО	Факт. ступінь	Статус	ІД в АІКОМ опорного ЗЗСО	Кількість учнів	з них за індивід. формою	Кількість класів	ФНК	
20086	Знам'янський ліцей	I-III	Опорна		455	16	22	20,7	↑
14961	Новослизоветівський ліцей	I-III	Опорна		179		11	16,3	↑
20085	Радісенський ліцей	I-III			159		11	14,5	↔
2688	Філія "Цибулівська гімназія"	I-II	Філія	20086	126	2	9	14	↔
2678	Воробіївська гімназія	I-II			62	8	9	6,9	↓
2658	Великозименівська поч.шк.	I			17	2	4	4,3	↓