



## ІНФОРМАЦІЙНА ДОВІДКА ЩОДО РОЗРАХУНКУ ОБСЯГУ ОСВІТНЬОЇ СУБВЕНЦІЇ НА 2024 РІК

### ДАЛЬНИЦЬКА ТГ

#### Базова інформація про засновника:

Засновник	Дальницька сільська територіальна громада		
Код бюджету	1551900000		
Область	Одеська	Фактична наповнюваність класів	18,0
Тип	Сільська ТГ	Розрахункова наповнюваність класів	15,5
Площа (км <sup>2</sup> )	180,4	Щільність учнів (учнів на км <sup>2</sup> )	7,5
Населення (осіб, 2022)	14 185	Сільське населення (%)	100,0
Сільське населення (осіб, 2022)	14 185		

#### Підсумки розподілу субвенції на 2024 рік:

	К-ть учнів (факт)	К-ть класів (факт)	Сума (тис. грн)	На учня (грн)	На клас (грн)
Учні комунальних ЗЗСО, з них у гірських населених пунктах	1 347 0	75	40 013,9	29 706	533 518
у тому числі поділ класів на групи			546,6		
Учні спеціальних ЗЗСО (класів) з них у гірських населених пунктах	0 0	0	0,0		
у тому числі поділ класів на групи			0,0		
Учні НРЦ, з них у гірських населених пунктах	0 0	35	0,0		
Учні класів з вечірньою формою	0	0	0,0		
Вихованці інтернатів	0		0,0		
Вихованці спеціальних інтернатів	0		0,0		
Вихованці НРЦ	0		0,0		
Асистенти в інклюзивних класах	9	8	1 545,1	171 683	193 143
Учні ЗП(П-Т)О	0	0	0,0		
Студенти ЗФПО і коледжів	0				
Інклюзивно-ресурсні центри	0 ІРЦ		0,0		
Учні приватних ЗЗСО	0	0	0,0		
Простій: немає вчителів на простой			0,0		
Простій: немає ІРЦ на простой			0,0		
<b>Дальницька ТГ</b>	<b>1 347</b>	<b>110</b>	<b>41 559,0</b>		

**Детальний розрахунок обсягу освітньої субвенції для Дальницької сільської територіальної громади**

**Коефіцієнти, що застосовуються для Дальницької сільської територіальної громади**

Розрахунок наповненості класів	15,5
Коефіцієнт Кіпп для денних ЗЗСО	0,530
Розподіл на одного учня для педагогічних працівників, які не проводять уроки (денні ЗЗСО), грн	6 101
Коефіцієнт Кіпп для вечірньої форми здобуття освіти	0,530
Розподіл на одного учня для педагогічних працівників, які не проводять уроки (вечірні ЗЗСО), грн	6 101
Коефіцієнт поділу класів на групи при вивченні окремих предметів для учнів групи І	1,017
Коефіцієнт поділу класів на групи при вивченні окремих предметів для учнів групи ІІ	1,047
Коефіцієнт скорочення	0,89

**Коефіцієнти та нормативи для всіх засновників шкіл**

Норматив бюджетної забезпеченості (грн)	11 510,4
Річна заробітна плата вчителів з нарахуваннями (тис. грн)	247,7
Річна заробітна плата асистентів вчителів з нарахуваннями (тис. грн)	217,0
Річна заробітна плата педагогічних працівників ІРЦ з нарахуваннями (тис. грн)	288,4
Річна заробітна плата педагогічних працівників на простій (тис. грн)	128,0
Сума для ІРЦ (тис. грн)	2 350,3
Сума для ІРЦ на простій (тис. грн)	1 272,9
Розрахунок наповненості спеціальних класів (також приватних НРЦ)	9
Розрахунок наповненості класів НРЦ	6
Коефіцієнт Кіпп для приватних ЗЗСО, грн	0,23

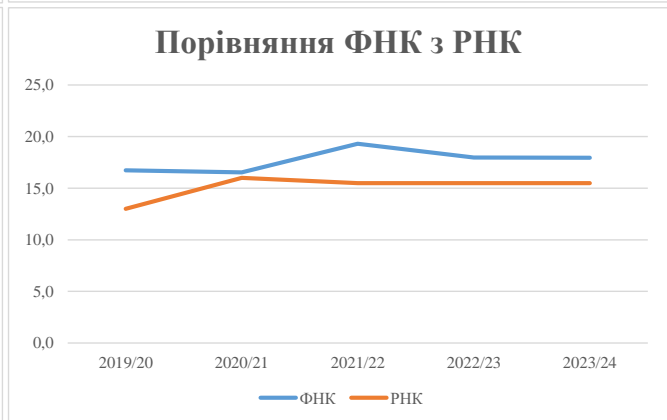
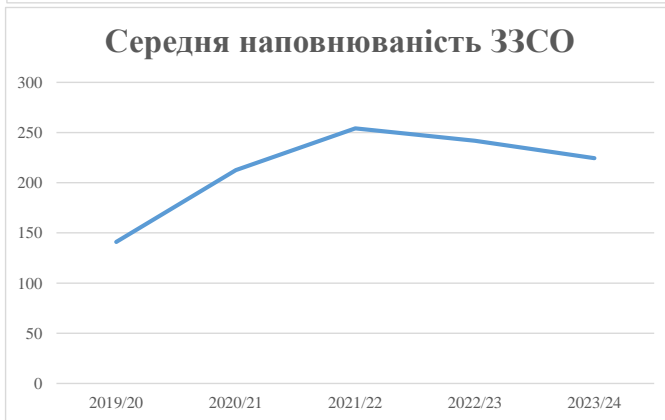
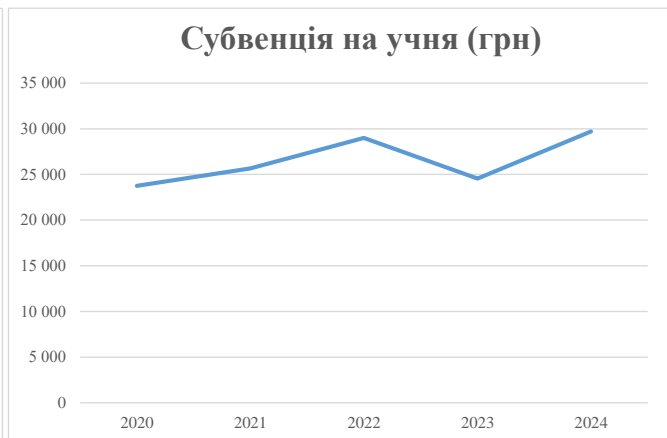
Рівень освіти/ Тип закладу	К-ть учнів	З них учнів гірських населених пунктах	Фактична к-ть класів	Розра- хункова напов- неність класу (групи)	Розра- хункова к-ть класів (груп)	К-ть годин навчального плану	К-ть необхідних годин у тиждень	К-ть ставок	Зарплати вчителів, тис. грн	Розподіл на одного учня, для педагогічних працівників, які не проводять уроки, грн	Зарплата педагогічного персоналу, що не проводить уроки, тис. грн	Зарплата разом (без надбавки за гірську місцевість, без поділу на групи), тис. грн	Коефіцієнт поділу класів на групи	К-ть ставок вчителів для поділу класів на групи	Зарплата персоналу, що проводить уроки у групах при поділі класів, тис. грн	Зарплата педагогічного персоналу разом (без надбавки за гірську місцевість), тис. грн	Відсоток учнів гірських ЗЗСО	Надбавка для гірської місцевості	Субвенція всього після застосування коефіцієнта 0,89, тис. грн	
Назва колонки	А	Б	В	Г	Г	Д	Е	Є	Ж	З	И	І	І	Й	К	Л	М	Н	О	
Як розраховано	АКОМ	АКОМ	АКОМ	Формула	А / Г	Формула	Г * Д	Е / І 8	Є * 247,72	Формула	А * 3 / 1000	Ж + И	Формула - І	Є (сума ставок) * І	Й * 247,72	І (сума зарплат) + К	Б / А (сума учнів)	0,25 * М * Л	(І+Н) * 0,89	
<b>Учні комунальних ЗЗСО</b>																				
Початкова (1-4)	490		29	15,5	32	23	736	40,9	10 129	6 101	2 989	13 118								
Базова (5-9)	731	0	39	15,5	48	32,7	1 570	87,2	21 602	6 101	4 459	26 061	0,017	2,5	614	44 959			40 013,9	
Старша (10-11)	126		7	15,5	9	35,5	320	17,8	4 397	6 101	769	5 166								
Простий вчителів	0																		0,0	
<b>Учні спеціальних класів, спеціальних шкіл</b>																				
Початкова (1-4)	0		0	9	0	36														
Базова (5-9)	0	0	0	9	0	36							0,047	0,0	0	0			0,0	
Старша (10-11)	0		0	9	0	36														
<b>Учні навчально-реабілітаційних центрів</b>																				
Початкова (1-4)	0		0	6	0	36				6 101										
Базова (5-9)	0	0	0	6	0	36				6 101			0,047	0,0	0	0			0,0	
Старша (10-11)	0		0	6	0	36				6 101										
<b>Учні, які проживають в пансіонах (кількість ставок = кількість груп * 2)</b>																				
Загальні пансіони	0	0		20	0														0,0	
Спеціальні пансіони	0	0		9	0														0,0	
НРЦ	0	0		6	0														0,0	
<b>Інклюзивні класи</b>																				
Інклюзивна	9	0	8		8			8,0	1 736			1 736						0,0%	0	1 545,1
<b>Учні класів з вечірньою формою здобуття освіти</b>																				
Вечірня форма	0	0	0	16		23													0,0	
<b>Заклади професійної (професійно-технічної) освіти</b>																				
ПТНЗ	0	0	0	26															0,0	
<b>Разом</b>	<b>1 347</b>		<b>75</b>		<b>89</b>		<b>2 625</b>	<b>153,8</b>	<b>37 864</b>		<b>8 217</b>	<b>46 081</b>							<b>41 559,0</b>	

## Історичні дані щодо учнів комунальних ЗЗСО Дальницької сільської територіальної громади

Фактичні значення за навчальні роки	2019/20	2020/21	2021/22	2022/23	2023/24
Кількість учнів ЗЗСО	987	1 488	1 525	1 451	1 347
ФНК	16,7	16,5	19,3	18,0	18,0
РНК	13,0	16,0	15,5	15,5	15,5
Кількість ЗЗСО	7	7	6	6	6
Середня наповнюваність ЗЗСО	141	213	254	242	225

Дані за бюджетні роки	2020	2021	2022	2023	2024
Обсяг субвенції (тис. грн)	23 441,6	38 182,5	44 233,4	35 625,3	40 013,9
Субвенція на учня (грн)	23 750	25 660	29 006	24 552	29 706

Зміна за роками	2020/21	2021/22	2022/23	2023/24
Учні (%)	50,8%	2,5%	-4,9%	-7,2%
Субвенція (%)	62,9%	15,8%	-19,5%	12,3%
Субвенція на учня (%)	8,0%	13,0%	-15,4%	21,0%
ФНК	-0,20	2,77	-1,34	0,00

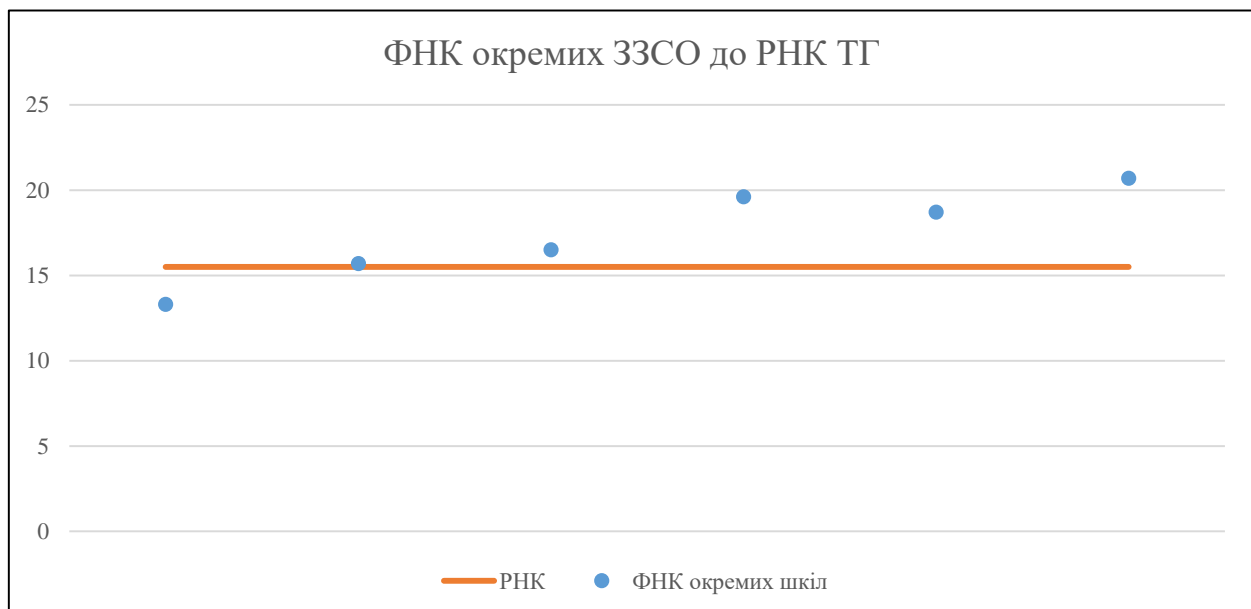


## Мережа ЗЗСО Дальницької сільської територіальної громади

	ЗЗСО		Учні		ФНК
	кількість	відсоток	кількість	відсоток	кількість
Звичайний ЗЗСО	6	100,0%	1 347	100,0%	18,0
Опорний ЗЗСО					
Філія ЗЗСО					
Загалом	6	100,0%	1 347	100,0%	18,0

ЗЗСО крім спеціальних та НРЦ	ЗЗСО		Учні		ФНК
	кількість	відсоток	кількість	відсоток	кількість
ЗЗСО з ФНК більш ніж 16,5 (РНК + 1)	4	66,7%	1 086	80,6%	19,1
ЗЗСО з ФНК від 14,5 до 16,5	1	16,7%	141	10,5%	15,7
ЗЗСО з ФНК менш ніж 14,5 (РНК - 1)	1	16,7%	120	8,9%	13,3
ЗЗСО без класів					
Загалом (крім спеціальних та НРЦ)	6	100,0%	1 347	100,0%	18,0

	ЗЗСО		Учні		ФНК
	кількість	відсоток	кількість	відсоток	кількість
Менше 20 учнів					
Від 20 до 50 учнів					
Від 50 до 100 учнів					
Від 100 до 200 учнів	3	50,0%	443	32,9%	15,3
Від 200 до 300 учнів	1	16,7%	255	18,9%	19,6
Від 300 до 400 учнів	2	33,3%	649	48,2%	19,7
Від 400 до 600 учнів					
Від 600 до 800 учнів					
Від 800 до 1000 учнів					
Від 1000 до 1500 учнів					
Більше 1500 учнів					
Загалом	6	100,0%	1 347	100,0%	18,0



На графіку школи упорядковані за збільшенням наповнюваності

**Перелік закладів загальної середньої освіти Дальницької сільської територіальної громади  
РНК = 15,5, ФНК = 17,96**

↑	ЗЗСО з ФНК більш ніж 16,5 (РНК + 1)
↔	ЗЗСО з ФНК від 14,5 до 16,5
↓	ЗЗСО з ФНК менш ніж 14,5 (РНК - 1)
—	ЗЗСО без класів

ІД в АІКОМ	Назва ЗЗСО	Факт. ступінь	Статус	ІД в АІКОМ опорного ЗЗСО	Кількість учнів	з них за індивід. формою	Кількість класів	ФНК	
15474	Доброолександрівський ліцей	I-III			331		16	20,7	↑
15472	Барабойська гімназія	I-II			255		13	19,6	↑
15473	Дальницький ліцей	I-III			318	1	17	18,7	↑
15482	Новоградківська гімназія	I-II			182		11	16,5	↑
15486	Роксоланівська гімназія	I-II			141		9	15,7	↔
15478	Мар'янівська гімназія	I-II			120		9	13,3	↓