



ІНФОРМАЦІЙНА ДОВІДКА ЩОДО РОЗРАХУНКУ ОБСЯГУ ОСВІТНЬОЇ СУБВЕНЦІЇ НА 2024 РІК

ШАБІВСЬКА ТГ

Базова інформація про засновника:

Засновник	Шабівська сільська територіальна громада		
Код бюджету	1551600000		
Область	Одеська	Фактична наповнюваність класів	16,9
Тип	Сільська ТГ	Розрахункова наповнюваність класів	15,5
Площа (км ²)	278,5	Щільність учнів (учнів на км ²)	6,6
Населення (осіб, 2022)	14 928	Сільське населення (%)	100,0
Сільське населення (осіб, 2022)	14 928		

Підсумки розподілу субвенції на 2024 рік:

	К-ть учнів (факт)	К-ть класів (факт)	Сума (тис. грн)	На учня (грн)	На клас (грн)
Учні комунальних ЗЗСО, з них у гірських населених пунктах	1 837 0	109	53 600,2	29 178	491 745
у тому числі поділ класів на групи			729,2		
Учні спеціальних ЗЗСО (класів) з них у гірських населених пунктах	0 0	0	0,0		
у тому числі поділ класів на групи			0,0		
Учні НРЦ, з них у гірських населених пунктах	0 0	35	0,0		
Учні класів з вечірньою формою	0	0	0,0		
Вихованці інтернатів	0		0,0		
Вихованці спеціальних інтернатів	0		0,0		
Вихованці НРЦ	0		0,0		
Асистенти в інклюзивних класах	29	25	4 249,1	146 522	169 966
Учні ЗП(П-Т)О	0	0	0,0		
Студенти ЗФПО і коледжів	0				
Інклюзивно-ресурсні центри	0 ІРЦ		0,0		
Учні приватних ЗЗСО	0	0	0,0		
Простій: немає вчителів на простой			0,0		
Простій: немає ІРЦ на простой			0,0		
Шабівська ТГ	1 837	144	57 849,3		

Детальний розрахунок обсягу освітньої субвенції для Шабівської сільської територіальної громади

Коефіцієнти, що застосовуються для Шабівської сільської територіальної громади

Розрахункова наповненість класів	15,5
Коефіцієнт Кіпп для денних ЗЗСО	0,530
Розподіл на одного учня для педагогічних працівників, які не проводять уроки (денні ЗЗСО), грн	6 101
Коефіцієнт Кіпп для вечірньої форми здобуття освіти	0,530
Розподіл на одного учня для педагогічних працівників, які не проводять уроки (вечірні ЗЗСО), грн	6 101
Коефіцієнт поділу класів на групи при вивченні окремих предметів для учнів групи І	1,017
Коефіцієнт поділу класів на групи при вивченні окремих предметів для учнів групи ІІ	1,047
Коефіцієнт скорочення	0,89

Коефіцієнти та нормативи для всіх засновників шкіл

Норматив бюджетної забезпеченості (грн)	11 510,4
Річна заробітна плата вчителів з нарахуваннями (тис. грн)	247,7
Річна заробітна плата асистентів вчителів з нарахуваннями (тис. грн)	217,0
Річна заробітна плата педагогічних працівників ІРЦ з нарахуваннями (тис. грн)	288,4
Річна заробітна плата педагогічних працівників на простій (тис. грн)	128,0
Сума для ІРЦ (тис. грн)	2 350,3
Сума для ІРЦ на простій (тис. грн)	1 272,9
Розрахункова наповненість спеціальних класів (також приватних НРЦ)	9
Розрахункова наповненість класів НРЦ	6
Коефіцієнт Кіпп для приватних ЗЗСО, грн	0,23

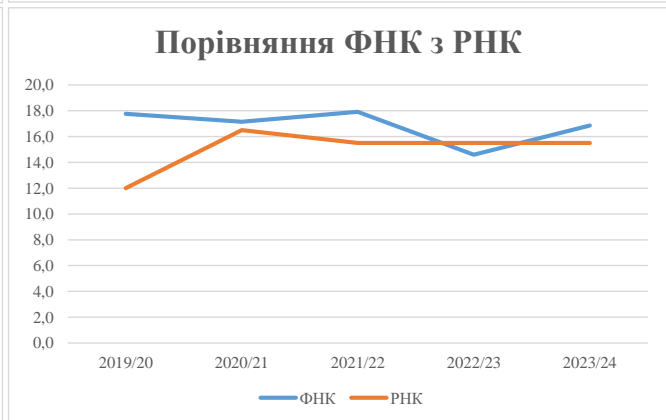
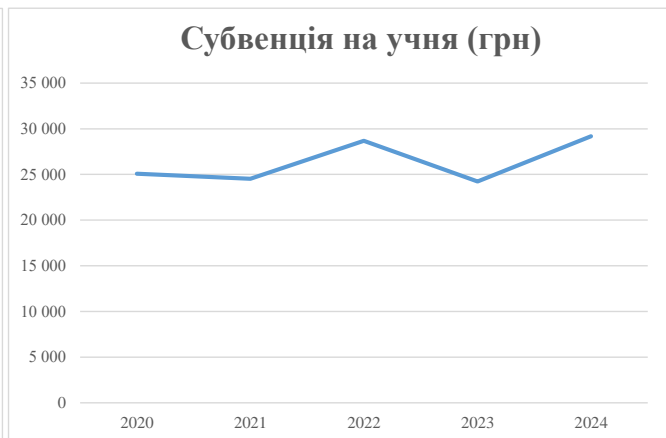
Рівень освіти/ Тип закладу	К-ть учнів	З них учнів гірських населених пунктах	Фактична к-ть класів	Розра- хункова напов- неність класу (групи)	Розра- хункова к-ть класів (груп)	К-ть годин навчального плану	К-ть необхідних годин у тиждень	К-ть ставок	Зарплати вчителів, тис. грн	Розподіл на одного учня, для педагогічних працівників, які не проводять уроки, грн	Зарплата педагогічного персоналу, що не проводить уроки, тис. грн	Зарплата разом (без надбавки за гірську місцевість, без поділу на групи), тис. грн	Коефіцієнт поділу класів на групи	К-ть ставок вчителів для поділу класів на групи	Зарплата персоналу, що проводить уроки у групах при поділі класів, тис. грн	Зарплата педагогічного персоналу разом (без надбавки за гірську місцевість), тис. грн	Відсоток учнів гірських ЗЗСО	Надбавка для гірської місцевості	Субвенція всього після застосування коефіцієнта 0,89, тис. грн
Назва колонки	А	Б	В	Г	Г	Д	Е	Є	Ж	З	И	І	І	Й	К	Л	М	Н	О
Як розраховано	АКОМ	АКОМ	АКОМ	Формула	А / Г	Формула	Г * Д	Е / І8	Є * 247,72	Формула	А * 3 / 1000	Ж + И	Формула - І	Є (сума ставок) * І	Й * 247,72	І (сума зарплат) + К	Б / А (сума учнів)	0,25 * М * Л	(І+Н) * 0,89
Учні комунальних ЗЗСО																			
Початкова (1-4)	666		43	15,5	43	23	989	54,9	13 611	6 101	4 063	17 674							
Базова (5-9)	1 018	0	59	15,5	66	32,7	2 158	119,9	29 702	6 101	6 210	35 912	0,017	3,3	819	60 225			53 600,2
Старша (10-11)	153		7	15,5	10	35,5	355	19,7	4 886	6 101	933	5 819							
Простий вчителів	0																		0,0
Учні спеціальних класів, спеціальних шкіл																			
Початкова (1-4)	0		0	9	0	36													
Базова (5-9)	0	0	0	9	0	36							0,047	0,0	0	0			0,0
Старша (10-11)	0		0	9	0	36													
Учні навчально-реабілітаційних центрів																			
Початкова (1-4)	0		0	6	0	36				6 101									
Базова (5-9)	0	0	0	6	0	36				6 101			0,047	0,0	0	0			0,0
Старша (10-11)	0		0	6	0	36				6 101									
Учні, які проживають в пансіонах (кількість ставок = кількість груп * 2)																			
Загальні пансіони	0	0		20	0														0,0
Спеціальні пансіони	0	0		9	0														0,0
НРЦ	0	0		6	0														0,0
Інклюзивні класи																			
Інклюзивна	29	0	25		22			22,0	4 774			4 774					0,0%	0	4 249,1
Учні класів з вечірньою формою здобуття освіти																			
Вечірня форма	0	0	0	16		23													0,0
Заклади професійної (професійно-технічної) освіти																			
ПТНЗ	0	0	0	26															0,0
Разом	1 837		109		119			3 502	216,6	52 973		11 207	64 180						57 849,3

Історичні дані щодо учнів комунальних ЗЗСО Шабівської сільської територіальної громади

Фактичні значення за навчальні роки	2019/20	2020/21	2021/22	2022/23	2023/24
Кількість учнів ЗЗСО	1 795	1 937	2 025	1 936	1 837
ФНК	17,8	17,1	17,9	14,6	16,9
РНК	12,0	16,5	15,5	15,5	15,5
Кількість ЗЗСО	9	9	9	7	8
Середня наповнюваність ЗЗСО	199	215	225	277	230

Дані за бюджетні роки	2020	2021	2022	2023	2024
Обсяг субвенції (тис. грн)	45 034,4	47 511,0	58 096,2	46 912,0	53 600,2
Субвенція на учня (грн)	25 089	24 528	28 689	24 231	29 178

Зміна за роками	2020/21	2021/22	2022/23	2023/24
Учні (%)	7,9%	4,5%	-4,4%	-5,1%
Субвенція (%)	5,5%	22,3%	-19,3%	14,3%
Субвенція на учня (%)	-2,2%	17,0%	-15,5%	20,4%
ФНК	-0,63	0,78	-3,33	2,26



Мережа ЗЗСО Шабівської сільської територіальної громади

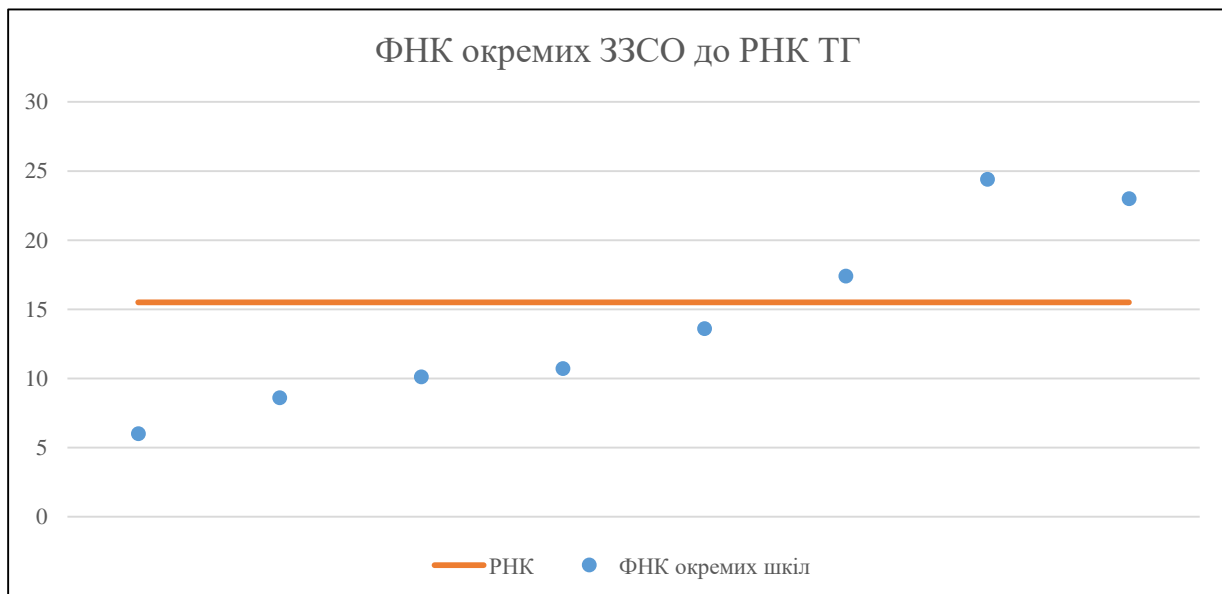
	ЗЗСО		Учні		ФНК
	кількість	відсоток	кількість	відсоток	кількість
Звичайний ЗЗСО	2	25,0%	390	21,2%	14,4
Опорний ЗЗСО	2	25,0%	1 084	59,0%	23,6
Філія ЗЗСО	4	50,0%	363	19,8%	10,1
Загалом	8	100,0%	1 837	100,0%	16,9

Філії на один опорний ЗЗСО

2,0

	ЗЗСО		Учні		ФНК
	кількість	відсоток	кількість	відсоток	кількість
ЗЗСО крім спеціальних та НРЦ					
ЗЗСО з ФНК більш ніж 16,5 (РНК + 1)	3	37,5%	1 397	76,0%	21,8
ЗЗСО з ФНК від 14,5 до 16,5					
ЗЗСО з ФНК менш ніж 14,5 (РНК - 1)	5	62,5%	440	24,0%	9,8
ЗЗСО без класів					
Загалом (крім спеціальних та НРЦ)	8	100,0%	1 837	100,0%	16,9

	ЗЗСО		Учні		ФНК
	кількість	відсоток	кількість	відсоток	кількість
Менше 20 учнів					
Від 20 до 50 учнів					
Від 50 до 100 учнів	4	50,0%	318	17,3%	8,8
Від 100 до 200 учнів	1	12,5%	122	6,6%	13,6
Від 200 до 300 учнів					
Від 300 до 400 учнів	1	12,5%	313	17,0%	17,4
Від 400 до 600 учнів	2	25,0%	1 084	59,0%	23,6
Від 600 до 800 учнів					
Від 800 до 1000 учнів					
Від 1000 до 1500 учнів					
Більше 1500 учнів					
Загалом	8	100,0%	1 837	100,0%	16,9



На графіку школи упорядковані за збільшенням наповнюваності

Перелік закладів загальної середньої освіти Шабівської сільської територіальної громади
РНК = 15,5, ФНК = 16,85

↑	ЗЗСО з ФНК більш ніж 16,5 (РНК + 1)
↔	ЗЗСО з ФНК від 14,5 до 16,5
↓	ЗЗСО з ФНК менш ніж 14,5 (РНК - 1)
—	ЗЗСО без класів

ІД в АІКОМ	Назва ЗЗСО	Факт. ступінь	Статус	ІД в АІКОМ опорного ЗЗСО	Кількість учнів	з них за індивід. формою	Кількість класів	ФНК	
15505	ОЗ Шабівський ЗЗСО I - III ступенів	I-III	Опорна		487	4	20	24,4	↑
15491	ОЗ Бритівський ЗЗСО I-III ступенів	I-III	Опорна		597		26	23	↑
15506	Шабівський заклад загальної середньої освіти	I-III			313		18	17,4	↑
15513	Вигінська філія I-II ступенів ОЗ "Бритівський ЗЗСО I-III ступенів"	I-II	Філія	15491	122	5	9	13,6	↓
15525	Салганська філія	I-II	Філія	15505	96	2	9	10,7	↓
15511	Біленьківська філія I-II ступенів	I-II	Філія	15505	91	11	9	10,1	↓
15509	Адамівський ЗЗСО	I-II			77	3	9	8,6	↓
15524	Софійська філія	I-II	Філія	15505	54		9	6	↓