



ІНФОРМАЦІЙНА ДОВІДКА ЩОДО РОЗРАХУНКУ ОБСЯГУ ОСВІТНЬОЇ СУБВЕНЦІЇ НА 2024 РІК

БЕРЕЗІВСЬКА ТГ

Базова інформація про засновника:

Засновник	Березівська міська територіальна громада		
Код бюджету	1551400000		
Область	Одеська	Фактична наповнюваність класів	16,3
Тип	Міська ТГ	Розрахункова наповнюваність класів	17,0
Площа (км ²)	684,7	Щільність учнів (учнів на км ²)	3,5
Населення (осіб, 2022)	16 531	Сільське населення (%)	42,4
Сільське населення (осіб, 2022)	7 004		

Підсумки розподілу субвенції на 2024 рік:

	К-ть учнів (факт)	К-ть класів (факт)	Сума (тис. грн)	На учня (грн)	На клас (грн)
Учні комунальних ЗЗСО,	2 367	145	62 568,4	26 434	431 506
з них у гірських населених пунктах	0				
у тому числі поділ класів на групи			871,6		
Учні спеціальних ЗЗСО (класів)	0	0	0,0		
з них у гірських населених пунктах	0				
у тому числі поділ класів на групи			0,0		
Учні НРЦ,	0	35	0,0		
з них у гірських населених пунктах	0				
Учні класів з вечірньою формою	0	0	0,0		
Вихованці інтернатів	0		0,0		
Вихованці спеціальних інтернатів	0		0,0		
Вихованці НРЦ	0		0,0		
Асистенти в інклюзивних класах	24	19	3 476,6	144 857	182 978
Учні ЗП(П-Т)О	0	0	0,0		
Студенти ЗФПО і коледжів	0				
Інклюзивно-ресурсні центри	0 ІРЦ		0,0		
Учні приватних ЗЗСО	0	0	0,0		
Простій: немає вчителів на простої			0,0		
Простій: немає ІРЦ на простої			0,0		
Березівська ТГ	2 367	180	66 045,0		

Детальний розрахунок обсягу освітньої субвенції для Березівської міської територіальної громади

Коефіцієнти, що застосовуються для Березівської міської територіальної громади

Розрахункова наповнюваність класів	17,0
Коефіцієнт Кіпп для денних ЗЗСО	0,430
Розподіл на одного учня для педагогічних працівників, які не проводять уроки (денні ЗЗСО), грн	4 949
Коефіцієнт Кіпп для вечірньої форми здобуття освіти	0,430
Розподіл на одного учня для педагогічних працівників, які не проводять уроки (вечірні ЗЗСО), грн	4 949
Коефіцієнт поділу класів на групи при вивченні окремих предметів для учнів групи І	1,017
Коефіцієнт поділу класів на групи при вивченні окремих предметів для учнів групи ІІ	1,047
Коефіцієнт скорочення	0,89

Коефіцієнти та нормативи для всіх засновників шкіл

Норматив бюджетної забезпеченості (грн)	11 510,4
Річна заробітна плата вчителів з нарахуваннями (тис. грн)	247,7
Річна заробітна плата асистентів вчителів з нарахуваннями (тис. грн)	217,0
Річна заробітна плата педагогічних працівників ІРЦ з нарахуваннями (тис. грн)	288,4
Річна заробітна плата педагогічних працівників на простій (тис. грн)	128,0
Сума для ІРЦ (тис. грн)	2 350,3
Сума для ІРЦ на простій (тис. грн)	1 272,9
Розрахункова наповнюваність спеціальних класів (також приватних НРЦ)	9
Розрахункова наповнюваність класів НРЦ	6
Коефіцієнт Кіпп для приватних ЗЗСО, грн	0,23

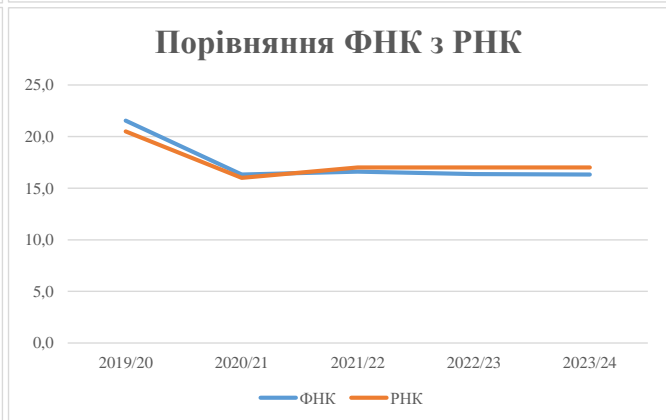
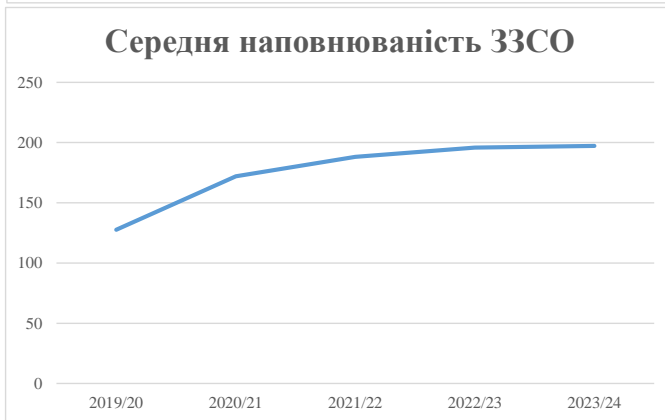
Рівень освіти/ Тип закладу	К-ть учнів	З них учнів гірських населених пунктах	Фактична к-ть класів	Розра- хункова напов- нюваність класів (групи)	Розра- хункова к-ть класів (груп)	К-ть годин навчального плану	К-ть необхідних годин у тиждень	К-ть ставок	Зарплати вчителів, тис. грн	Розподіл на одного учня, для педагогічних працівників, які не проводять уроки, грн	Зарплата педагогічного персоналу, що не проводить уроки, тис. грн	Зарплата разом (без надбавки за гірську місцевість, без поділу на групи), тис. грн	Коефіцієнт поділу класів на групи	К-ть ставок поділу класів на групи	Зарплата персоналу, що проводить уроки у групах при поділі класів, тис. грн	Зарплата педагогічного персоналу разом (без надбавки за гірську місцевість), тис. грн	Відсоток учнів гірських ЗЗСО	Надбавка для гірської місцевості	Субвенція всього після застосування коефіцієнта 0,89, тис. грн
Назва колонки	А	Б	В	Г	Г	Д	Е	Є	Ж	З	И	І	І	Й	К	Л	М	Н	О
Як розраховано	АКОМ	АКОМ	АКОМ	Формула	А / Г	Формула	Г * Д	Е / І8	Є * 247,72	Формула	А * 3 / 1000	Ж + И	Формула - І	Є (сума ставок) * І	Й * 247,72	І (сума зарплат) + К	Б / А (сума учнів)	0,25 * М * Л	(І+Н) * 0,89
Учні комунальних ЗЗСО																			
Початкова (1-4)	829		56	17,0	49	23	1 127	62,6	15 510	4 949	4 103	19 613							
Базова (5-9)	1 247	0	73	17,0	74	32,7	2 420	134,4	33 302	4 949	6 172	39 474	0,017	4,0	979	70 302			62 568,4
Старша (10-11)	291		16	17,0	18	35,5	639	35,5	8 794	4 949	1 440	10 235							
Простий вчителів	0																		0,0
Учні спеціальних класів, спеціальних шкіл																			
Початкова (1-4)	0		0	9	0	36													
Базова (5-9)	0	0	0	9	0	36							0,047	0,0	0	0			0,0
Старша (10-11)	0		0	9	0	36													
Учні навчально-реабілітаційних центрів																			
Початкова (1-4)	0		0	6	0	36				4 949									
Базова (5-9)	0	0	0	6	0	36				4 949			0,047	0,0	0	0			0,0
Старша (10-11)	0		0	6	0	36				4 949									
Учні, які проживають в пансіонах (кількість ставок = кількість груп * 2)																			
Загальні пансіони	0	0		20	0														0,0
Спеціальні пансіони	0			9	0														0,0
НРЦ	0	0		6	0														0,0
Інклюзивні класи																			
Інклюзивна	24	0	19		18			18,0	3 906			3 906					0,0%	0	3 476,6
Учні класів з вечірньою формою здобуття освіти																			
Вечірня форма	0		0	16		23													0,0
Заклади професійної (професійно-технічної) освіти																			
ПТНЗ	0		0	26															0,0
Разом	2 367		145		141			4 186	250,5	61 513		11 715	73 229						66 045,0

Історичні дані щодо учнів комунальних ЗЗСО Березівської міської територіальної громади

Фактичні значення за навчальні роки	2019/20	2020/21	2021/22	2022/23	2023/24
Кількість учнів ЗЗСО	1 659	2 237	2 257	2 351	2 367
ФНК	21,5	16,3	16,6	16,4	16,3
РНК	20,5	16,0	17,0	17,0	17,0
Кількість ЗЗСО	13	13	12	12	12
Середня наповнюваність ЗЗСО	128	172	188	196	197

Дані за бюджетні роки	2020	2021	2022	2023	2024
Обсяг субвенції (тис. грн)	27 133,8	56 587,1	58 028,1	51 081,6	62 568,4
Субвенція на учня (грн)	16 356	25 296	25 710	21 728	26 434

Зміна за роками	2020/21	2021/22	2022/23	2023/24
Учні (%)	34,8%	0,9%	4,2%	0,7%
Субвенція (%)	108,5%	2,5%	-12,0%	22,5%
Субвенція на учня (%)	54,7%	1,6%	-15,5%	21,7%
ФНК	-5,22	0,27	-0,22	-0,05



Мережа ЗЗСО Березівської міської територіальної громади

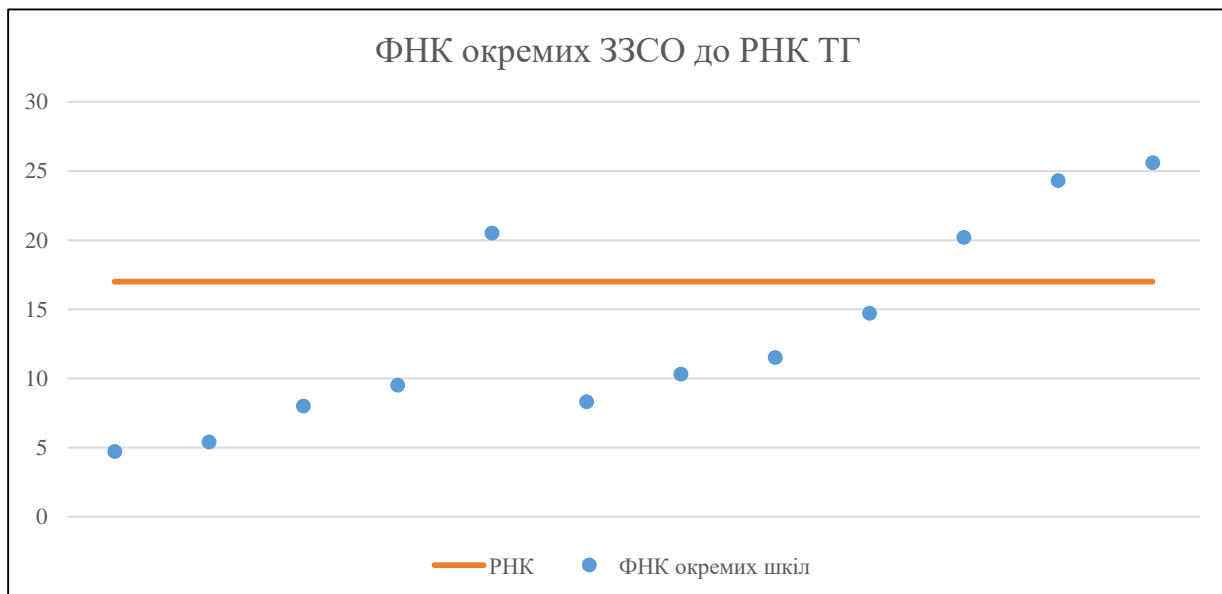
	ЗЗСО		Учні		ФНК
	кількість	відсоток	кількість	відсоток	кількість
Звичайний ЗЗСО	8	66,7%	1 036	43,8%	13,1
Опорний ЗЗСО	2	16,7%	1 249	52,8%	25,0
Філія ЗЗСО	2	16,7%	82	3,5%	5,1
Загалом	12	100,0%	2 367	100,0%	16,3

Філії на один опорний ЗЗСО

1,0

	ЗЗСО		Учні		ФНК
	кількість	відсоток	кількість	відсоток	кількість
ЗЗСО крім спеціальних та НРЦ					
ЗЗСО з ФНК більш ніж 18 (РНК + 1)	4	33,3%	1 695	71,6%	23,5
ЗЗСО з ФНК від 16 до 18					
ЗЗСО з ФНК менш ніж 16 (РНК - 1)	8	66,7%	672	28,4%	9,2
ЗЗСО без класів					
Загалом (крім спеціальних та НРЦ)	12	100,0%	2 367	100,0%	16,3

	ЗЗСО		Учні		ФНК
	кількість	відсоток	кількість	відсоток	кількість
Менше 20 учнів					
Від 20 до 50 учнів	2	16,7%	82	3,5%	5,1
Від 50 до 100 учнів	5	41,7%	414	17,5%	10,1
Від 100 до 200 учнів	2	16,7%	258	10,9%	12,9
Від 200 до 300 учнів					
Від 300 до 400 учнів	1	8,3%	364	15,4%	20,2
Від 400 до 600 учнів					
Від 600 до 800 учнів	2	16,7%	1 249	52,8%	25,0
Від 800 до 1000 учнів					
Від 1000 до 1500 учнів					
Більше 1500 учнів					
Загалом	12	100,0%	2 367	100,0%	16,3



На графіку школи упорядковані за збільшенням наповнюваності

**Перелік закладів загальної середньої освіти Березівської міської територіальної громади
РНК = 17, ФНК = 16,32**

↑	ЗЗСО з ФНК більш ніж 18 (РНК + 1)
↔	ЗЗСО з ФНК від 16 до 18
↓	ЗЗСО з ФНК менш ніж 16 (РНК - 1)
—	ЗЗСО без класів

ІД в АІКОМ	Назва ЗЗСО	Факт. ступінь	Статус	ІД в АІКОМ опорного ЗЗСО	Кількість учнів	з них за індивід. формою	Кількість класів	ФНК	
15217	Опорний заклад-ліцей №3	І-Ш	Опорна		641	8	25	25,6	↑
15216	МІСЬКОЇ РАДИ ОДЕСЬКОЇ ОБЛАСТІ	І-Ш	Опорна		608	21	25	24,3	↑
15465	ПОЧАТКОВА ШКОЛА	I			82		4	20,5	↑
15215	ЛІЦЕЙ №1	І-Ш			364	16	18	20,2	↑
15232	ВІКТОРІВСЬКА ГІМНАЗІЯ БЕРЕЗІВСЬКОЇ МІСЬКОЇ РАДИ ОДЕСЬКОЇ ОБЛАСТІ	І-П			132	12	9	14,7	↓
15220	Демидівський ліцей з початковою школою та гімназією	І-Ш			126		11	11,5	↓
15233	Михайло-Олександрівська гімназія Березівської міської ради	І-П			93	5	9	10,3	↓
15239	Чорногірська гімназія	І-П			76	3	8	9,5	↓
15229	ЗЛАТОУСТІВСЬКИЙ ЗЗСО БЕРЕЗІВСЬКОЇ МІСЬКОЇ РАДИ ОДЕСЬКОЇ ОБЛАСТІ	І-Ш			91		11	8,3	↓
15218	ГУЛЯЙВСЬКА ГІМНАЗІЯ БЕРЕЗІВСЬКОЇ МІСЬКОЇ РАДИ ОДЕСЬКОЇ ОБЛАСТІ	І-П			72	3	9	8	↓
15238	Михайлівська філія	І-П	Філія	15216	49	9	9	5,4	↓
15231	КУДРЯВСЬКА ФІЛІЯ ОПОРНОГО ЗАКЛАДУ-ЛІЦЕЮ № 3 БЕРЕЗІВСЬКОЇ МІСЬКОЇ РАДИ ОДЕСЬКОЇ ОБЛАСТІ	І-П	Філія	15217	33	9	7	4,7	↓