



ІНФОРМАЦІЙНА ДОВІДКА ЩОДО РОЗРАХУНКУ ОБСЯГУ ОСВІТНЬОЇ СУБВЕНЦІЇ НА 2024 РІК

КОНОПЛЯНСЬКА ТГ

Базова інформація про засновника:

Засновник	Коноплянська сільська територіальна громада		
Код бюджету	1551100000		
Область	Одеська	Фактична наповнюваність класів	10,6
Тип	Сільська ТГ	Розрахункова наповнюваність класів	12,0
Площа (км ²)	449,5	Щільність учнів (учнів на км ²)	2,0
Населення (осіб, 2022)	6 339	Сільське населення (%)	100,0
Сільське населення (осіб, 2022)	6 339		

Підсумки розподілу субвенції на 2024 рік:

	К-ть учнів (факт)	К-ть класів (факт)	Сума (тис. грн)	На учня (грн)	На клас (грн)
Учні комунальних ЗЗСО,	904	85	33 636,1	37 208	395 719
з них у гірських населених пунктах	0				
у тому числі поділ класів на групи			480,2		
Учні спеціальних ЗЗСО (класів)	0	0	0,0		
з них у гірських населених пунктах	0				
у тому числі поділ класів на групи			0,0		
Учні НРЦ,	0	35	0,0		
з них у гірських населених пунктах	0				
Учні класів з вечірньою формою	0	0	0,0		
Вихованці інтернатів	0		0,0		
Вихованці спеціальних інтернатів	0		0,0		
Вихованці НРЦ	0		0,0		
Асистенти в інклюзивних класах	7	6	1 158,9	165 551	193 143
Учні ЗП(П-Т)О	0	0	0,0		
Студенти ЗФПО і коледжів	0				
Інклюзивно-ресурсні центри	0 ІРЦ		0,0		
Учні приватних ЗЗСО	0	0	0,0		
Простій: немає вчителів на простоті			0,0		
Простій: немає ІРЦ на простоті			0,0		
Коноплянська ТГ	904	120	34 795,0		

Детальний розрахунок обсягу освітньої субвенції для Коноплянської сільської територіальної громади

Коефіцієнти, що застосовуються для Коноплянської сільської територіальної громади

Розрахункова наповненість класів	12,0
Коефіцієнт Кіпп для денних ЗЗСО	0,530
Розподіл на одного учня для педагогічних працівників, які не проводять уроки (денні ЗЗСО), грн	6 101
Коефіцієнт Кіпп для вечірньої форми здобуття освіти	0,530
Розподіл на одного учня для педагогічних працівників, які не проводять уроки (вечірні ЗЗСО), грн	6 101
Коефіцієнт поділу класів на групи при вивченні окремих предметів для учнів групи І	1,017
Коефіцієнт поділу класів на групи при вивченні окремих предметів для учнів групи ІІ	1,047
Коефіцієнт скорочення	0,89

Коефіцієнти та нормативи для всіх засновників шкіл

Норматив бюджетної забезпеченості (грн)	11 510,4
Річна заробітна плата вчителів з нарахуваннями (тис. грн)	247,7
Річна заробітна плата асистентів вчителів з нарахуваннями (тис. грн)	217,0
Річна заробітна плата педагогічних працівників ІРЦ з нарахуваннями (тис. грн)	288,4
Річна заробітна плата педагогічних працівників на простій (тис. грн)	128,0
Сума для ІРЦ (тис. грн)	2 350,3
Сума для ІРЦ на простій (тис. грн)	1 272,9
Розрахункова наповненість спеціальних класів (також приватних НРЦ)	9
Розрахункова наповненість класів НРЦ	6
Коефіцієнт Кіпп для приватних ЗЗСО, грн	0,23

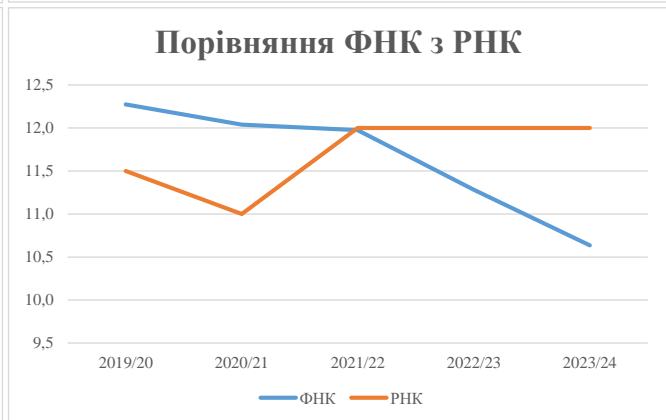
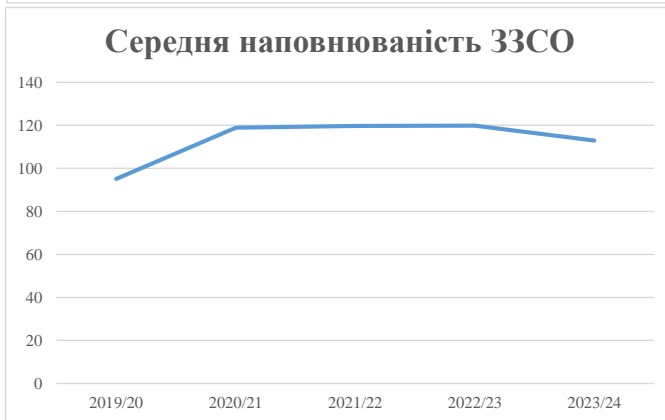
Рівень освіти/ Тип закладу	К-ть учнів	З них учнів гірських населених пунктах	Фактична к-ть класів	Розра- хункова напов- неність класу (групи)	Розра- хункова к-ть класів (групи)	К-ть годин навчального плану	К-ть необхідних годин у тиждень	К-ть ставок	Зарплати вчителів, тис. грн	Розподіл на одного учня, для педагогічних працівників, які не проводять уроки, грн	Зарплата педагогічного персоналу, що не проводить уроки, тис. грн	Зарплата разом (без надбавки за гірську місцевість, без поділу на групи), тис. грн	Коефіцієнт поділу класів на групи	К-ть ставок вчителів для поділу класів на групи	Зарплата персоналу, що проводить уроки у групах при поділі класів, тис. грн	Зарплата педагогічного персоналу разом (без надбавки за гірську місцевість), тис. грн	Відсоток учнів гірських ЗЗСО	Надбавка для гірської місцевості	Субвенція всього після застосування коефіцієнта 0,89, тис. грн	
Назва колонки	А	Б	В	Г	Г	Д	Е	Є	Ж	З	И	І	І	Й	К	Л	М	Н	О	
Як розраховано	АКОМ	АКОМ	АКОМ	Формула	А / Г	Формула	Г * Д	Е / 18	Є * 247,72	Формула	А * 3 / 1000	Ж + И	Формула - І	Є (сума ставок) * І	Й * 247,72	І (сума зарплат) + К	Б / А (сума учнів)	0,25 * М * Л	(Л+Н) * 0,89	
Учні комунальних ЗЗСО																				
Початкова (1-4)	295		33	12,0	25	23	575	31,9	7 913	6 101	1 800	9 713								
Базова (5-9)	482	0	44	12,0	41	32,7	1 341	74,5	18 451	6 101	2 940	21 392	0,017	2,2	540	37 793				33 636,1
Старша (10-11)	127		8	12,0	11	35,5	391	21,7	5 374	6 101	775	6 149								
Простій вчителів	0																			0,0
Учні спеціальних класів, спеціальних шкіл																				
Початкова (1-4)	0		0	9	0	36														
Базова (5-9)	0	0	0	9	0	36							0,047	0,0	0	0				0,0
Старша (10-11)	0		0	9	0	36														
Учні навчально-реабілітаційних центрів																				
Початкова (1-4)	0		0	6	0	36				6 101										
Базова (5-9)	0	0	0	6	0	36				6 101			0,047	0,0	0	0				0,0
Старша (10-11)	0		0	6	0	36				6 101										
Учні, які проживають в пансіонах (кількість ставок = кількість груп * 2)																				
Загальні пансіони	0	0		20	0															0,0
Спеціальні пансіони	0	0		9	0															0,0
НРЦ	0	0		6	0															0,0
Інклюзивні класи																				
Інклюзивна	7	0	6		6			6,0	1 302			1 302						0,0%	0	1 158,9
Учні класів з вечірньою формою здобуття освіти																				
Вечірня форма	0	0	0	16		23														0,0
Заклади професійної (професійно-технічної) освіти																				
ПТНЗ	0	0	0	26																0,0
Разом	904		85		77			2 306	134,1	33 041		5 515	38 556							34 795,0

Історичні дані щодо учнів комунальних ЗЗСО Коноплянської сільської територіальної громади

Фактичні значення за навчальні роки	2019/20	2020/21	2021/22	2022/23	2023/24
Кількість учнів ЗЗСО	761	951	958	959	904
ФНК	12,3	12,0	12,0	11,3	10,6
РНК	11,5	11,0	12,0	12,0	12,0
Кількість ЗЗСО	8	8	8	8	8
Середня наповнюваність ЗЗСО	95	119	120	120	113

Дані за бюджетні роки	2020	2021	2022	2023	2024
Обсяг субвенції (тис. грн)	20 149,0	33 317,1	34 408,1	29 498,6	33 636,1
Субвенція на учня (грн)	26 477	35 034	35 917	30 760	37 208

Зміна за роками	2020/21	2021/22	2022/23	2023/24
Учні (%)	25,0%	0,7%	0,1%	-5,7%
Субвенція (%)	65,4%	3,3%	-14,3%	14,0%
Субвенція на учня (%)	32,3%	2,5%	-14,4%	21,0%
ФНК	-0,24	-0,06	-0,69	-0,65



Мережа ЗЗСО Коноплянської сільської територіальної громади

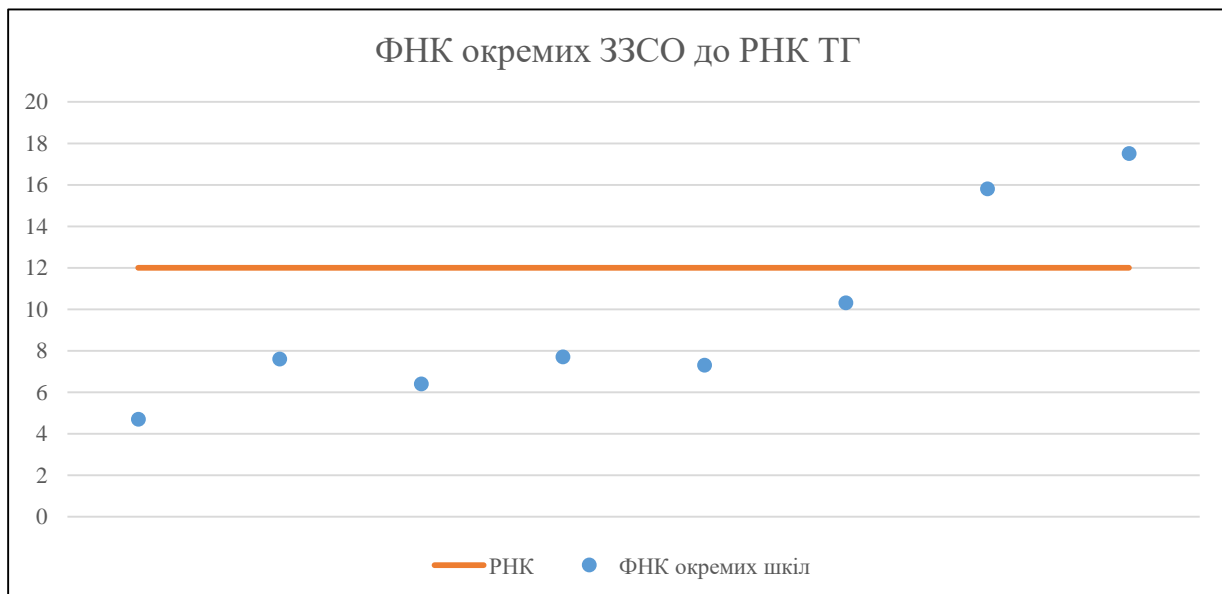
	ЗЗСО		Учні		ФНК
	кількість	відсоток	кількість	відсоток	
Звичайний ЗЗСО	7	87,5%	589	65,2%	8,8
Опорний ЗЗСО	1	12,5%	315	34,8%	17,5
Філія ЗЗСО					
Загалом	8	100,0%	904	100,0%	10,6

Філії на один опорний ЗЗСО

0,0

	ЗЗСО		Учні		ФНК
	кількість	відсоток	кількість	відсоток	
ЗЗСО крім спеціальних та НРЦ					
ЗЗСО з ФНК більш ніж 13 (РНК + 1)	2	25,0%	489	54,1%	16,9
ЗЗСО з ФНК від 11 до 13					
ЗЗСО з ФНК менш ніж 11 (РНК - 1)	6	75,0%	415	45,9%	7,4
ЗЗСО без класів					
Загалом (крім спеціальних та НРЦ)	8	100,0%	904	100,0%	10,6

	ЗЗСО		Учні		ФНК
	кількість	відсоток	кількість	відсоток	
Менше 20 учнів					
Від 20 до 50 учнів	1	12,5%	42	4,6%	4,7
Від 50 до 100 учнів	4	50,0%	260	28,8%	7,2
Від 100 до 200 учнів	2	25,0%	287	31,7%	13,0
Від 200 до 300 учнів					
Від 300 до 400 учнів	1	12,5%	315	34,8%	17,5
Від 400 до 600 учнів					
Від 600 до 800 учнів					
Від 800 до 1000 учнів					
Від 1000 до 1500 учнів					
Більше 1500 учнів					
Загалом	8	100,0%	904	100,0%	10,6



На графіку школи упорядковані за збільшенням наповнюваності

Перелік закладів загальної середньої освіти Коноплянської сільської територіальної громади
РНК = 12, ФНК = 10,63

↑	ЗЗСО з ФНК більш ніж 13 (РНК + 1)
↔	ЗЗСО з ФНК від 11 до 13
↓	ЗЗСО з ФНК менш ніж 11 (РНК - 1)
—	ЗЗСО без класів

ІД в АІКОМ	Назва ЗЗСО	Факт. ступінь	Статус	ІД в АІКОМ опорного ЗЗСО	Кількість учнів	з них за індивід. формою	Кількість класів	ФНК	
20082	КОНОПЛЯНСЬКИЙ ЛЦЕЙ	І-Ш	Опорна		315	11	18	17,5	↑
20092	БОГУНІВСЬКИЙ ЛЦЕЙ	І-Ш			174	2	11	15,8	↑
14956	КАТЕРИНО-ПЛАТОНІВСЬКИЙ ЛЦЕЙ	І-Ш			113	2	11	10,3	↓
20097	ГУДЕВИЧІВСЬКА ГІМНАЗІЯ	І-ІІ			69		9	7,7	↓
14962	МАРКЕВИЧЕВСЬКА ГІМНАЗІЯ	І-ІІ			53		7	7,6	↓
20094	КАЛІНІВСЬКИЙ ЛЦЕЙ	І-Ш			80	5	11	7,3	↓
20098	МИХАЙЛОПІЛЬСЬКА ГІМНАЗІЯ	І-ІІ			58	1	9	6,4	↓
20093	ДЖУГАСТРІВСЬКА ГІМНАЗІЯ	І-ІІ			42	1	9	4,7	↓